

РАССМОТРЕНА
Педагогическим советом
ЧОУ «Точка будущего»
Протокол № 7 от 20.08.2021 г.
Директор ЧОУ «Точка будущего»
_____ М.П. Астраханцев
М.П.

УТВЕРЖДЕНА
Решением Учредителя

**АДАПТИРОВАННАЯ
ОСНОВНАЯ ОБРАЗОВАТЕЛЬНАЯ ПРОГРАММА
ОСНОВНОГО ОБЩЕГО ОБРАЗОВАНИЯ ОБУЧАЮЩИХСЯ
С НАРУШЕНИЯМИ ОПОРНО-ДВИГАТЕЛЬНОГО АППАРАТА**

Иркутск 2021 г.

СОДЕРЖАНИЕ

1. ОБЩИЕ ПОЛОЖЕНИЯ.....	4
2. АДАПТИРОВАННАЯ ОСНОВНАЯ ОБРАЗОВАТЕЛЬНАЯ ПРОГРАММА ОСНОВНОГО ОБЩЕГО ОБРАЗОВАНИЯ ОБУЧАЮЩИХСЯ С НАРУШЕНИЯМИ ОПОРНО-ДВИГАТЕЛЬНОГО АППАРАТА.....	8
2.1. ЦЕЛЕВОЙ РАЗДЕЛ АДАПТИРОВАННОЙ ОСНОВНОЙ ОБРАЗОВАТЕЛЬНОЙ ПРОГРАММЫ ОСНОВНОГО ОБЩЕГО ОБРАЗОВАНИЯ.....	8
2.1.1 Пояснительная записка.....	8
2.1.2. Планируемые результаты освоения АООП ООО.....	9
2.1.2.1. Общие положения.....	9
2.1.2.2. Структура планируемых результатов.....	9
2.1.2.3. Личностные результаты.....	10
2.1.2.4. Метапредметные результаты.....	11
2.1.2.5. Предметные результаты.....	12
Требования к предметным результатам освоения учебного предмета.....	12
2.1.2.5.1 РУССКИЙ ЯЗЫК (по годам обучения).....	12
2.1.2.5.2 ЛИТЕРАТУРА (по годам обучения).....	24
2.1.2.5.3 Родной язык.....	33
2.1.2.5.4 Родная литература.....	33
2.1.2.5.5 ИНОСТРАННЫЙ ЯЗЫК (по годам обучения).....	34
2.1.2.5.6 ИСТОРИЯ (по годам обучения).....	50
2.1.2.5.7 ОБЩЕСТВОЗНАНИЕ (по годам обучения).....	68
2.1.2.5.8 ГЕОГРАФИЯ (по годам обучения).....	74
2.1.2.5.9 МАТЕМАТИКА, включая алгебру, геометрию, вероятность и статистику, распределенные по годам обучения.....	80
2.1.2.5.10 ИНФОРМАТИКА (по годам обучения).....	85
2.1.2.5.11 ФИЗИКА (по годам обучения).....	91
2.1.2.5.12 БИОЛОГИЯ (по годам обучения).....	97
2.1.2.5.13 ХИМИЯ (по годам обучения).....	105
2.1.2.5.14 ИЗОБРАЗИТЕЛЬНОЕ ИСКУССТВО (по тематическим модулям).....	109
2.1.2.5.15 МУЗЫКА (по тематическим модулям).....	111
2.1.2.5.16 ТЕХНОЛОГИЯ (по тематическим модулям).....	113
2.1.2.5.17 АДАПТИВНАЯ ФИЗИЧЕСКАЯ КУЛЬТУРА (по тематическим модулям).....	116
2.1.2.5.18 ОСНОВЫ БЕЗОПАСНОСТИ ЖИЗНЕДЕЯТЕЛЬНОСТИ (по тематическим модулям).....	118
2.1.2.5.19 ОСНОВЫ ДУХОВНО-НРАВСТВЕННОЙ КУЛЬТУРЫ НАРОДОВ РОССИИ.....	120
2.1.2.6. Результаты коррекционной работы.....	121
2.1.3. Система оценки достижения планируемых результатов освоения АООП ООО.....	121
2.1.3.1. Общие положения.....	121
2.1.3.2. Особенности оценки метапредметных результатов.....	122
2.1.3.3. Особенности оценки предметных результатов.....	122
2.1.3.4. Особенности оценки личностных результатов.....	123
2.1.3.5. Оценка результатов освоения обучающимися с НОДА программы коррекционной работы.....	124
2.1.3.6. Организация и содержание оценочных процедур.....	124
2.2. СОДЕРЖАТЕЛЬНЫЙ РАЗДЕЛ.....	126

2.2.1. Программа развития универсальных учебных действий	126
2.2.2 Примерные рабочие программы учебных предметов.....	142
2.2.2.1 Общие положения.....	142
2.2.2.2. ТЕХНОЛОГИЯ	142
2.2.2.3. АДАПТИВНАЯ ФИЗИЧЕСКАЯ КУЛЬТУРА.....	147
2.2.3. Рабочая программа воспитания обучающихся	155
2.2.4. Программа коррекционной работы.....	191
2.2.4.1. Программа логопедической работы с обучающимися с НОДА.....	192
2.2.4.2. Программа коррекционной работы психолога	194
2.3. ОРГАНИЗАЦИОННЫЙ РАЗДЕЛ	198
2.3.1. Учебный план.....	198
1.1.1. Календарный учебный график.....	203
3.1.2. План внеурочной деятельности	208
2.3.2. Система условий реализации АООП ООО обучающихся с нарушениями опорно-двигательного аппарата.....	212
2.3.2.1. Описание кадровых условий	213
2.3.2.2 Психолого-педагогические условия	214
2.3.2.3 Финансово-экономические условия	215
2.3.2.4 Материально-технические условия	216
2.3.2.5 Учебно-методические условия	217
Механизмы достижения целевых ориентиров в системе условий.....	237

1. ОБЩИЕ ПОЛОЖЕНИЯ

Адаптированная основная образовательная программа основного общего образования обучающихся с нарушениями опорно-двигательного аппарата (далее – Программа) разработана на основе положений ФГОС основного общего образования и основной образовательной программы основного общего образования Образовательного комплекса «Точка Будущего» (Далее ОК ТБ).

На основе Программы образовательные организации, осуществляющие образовательную деятельность на уровне основного общего образования, самостоятельно разрабатывают и утверждают адаптированную основную образовательную программу основного общего образования для обучающихся с нарушениями опорно-двигательного аппарата (НОДА).

Программа содержит информацию об основных подходах и принципах реализации образовательного процесса обучающихся с НОДА.

В современной детской популяции нарушения функций опорно-двигательного аппарата встречаются у 5-7% детей. Двигательные нарушения отличаются большим разнообразием и могут быть выражены в разной степени. В зависимости от причины и времени действия вредных факторов отмечаются следующие виды патологии опорно-двигательного аппарата.

- Заболевания нервной системы:
 - детский церебральный паралич;
 - миопатия,
 - прогрессирующие мышечные дистрофии;
 - спинальная мышечная атрофия;
 - нарушение функций опорно-двигательного аппарата при торсионной дистонии и других стойких гиперкинетических синдромах врожденной и наследственной природы;
 - тяжелые нарушения опорно-двигательного аппарата после перенесенного полиомиелита, полирадикулоневрита, других нейроинфекций;
 - полиневропатии и другие периферические поражения центральной нервной системы.
- Врожденная патология опорно-двигательного аппарата:
 - врожденный вывих бедра;
 - кривошея;
 - косолапость и другие деформации стоп;
 - аномалии развития позвоночника;
 - недоразвитие и дефекты конечностей и др.
- Приобретенные заболевания и повреждения опорно-двигательного аппарата:
 - травмы спинного и головного мозга, конечностей;
 - полиартрит;
 - заболевания скелета (остеомиелит, опухоли костей и др.);
 - системные заболевания скелета (рахит, хондродистрофия).

При тяжелой степени двигательных нарушений обучающийся не способен к самостоятельному передвижению, его манипулятивная деятельность ограничена, он не способен к самообслуживанию.

При средней степени двигательных нарушений обучающиеся передвигаются неуверенно, при ходьбе используют вспомогательные приспособления (костыли, трости и т.д.). Навыки самообслуживания сформированы недостаточно из-за нарушений манипулятивных функций.

При легкой степени двигательных нарушений обучающиеся ходят самостоятельно, уверенно как в помещении, так и за его пределами, владеют навыками самообслуживания, у них достаточно развита манипулятивная деятельность. Однако могут наблюдаться неправильные патологические позы и положения, нарушения походки. Движения характеризуются плохой скоординированностью, неловкостью, замедленным темпом. Снижена мышечная сила, имеют-

ся недостатки мелкой моторики.

АООП включает три основных взаимосвязанных раздела (целевой, содержательный и организационный).

Целевой раздел состоит из пояснительной записки, описания целей, задач, принципов и подходов к реализации Программы, планируемых результатов ее освоения, представленных на уровне предметных, личностных и метапредметных результатов, а также системы их оценки. Он адресован всем субъектам образовательного процесса: обучающимся и их родителям, педагогам, административным работникам и другим специалистам образовательной организации.

В содержательном разделе представлены программа развития универсальных учебных действий, примерные программы учебных предметов, воспитания обучающихся и коррекционной работы.

Организационный раздел Программы содержит примерный учебный план, примерный календарный учебный график, примерный план внеурочной деятельности, примерный календарный план воспитательной работы, систему условий реализации Программы (кадровых, психолого-педагогических, финансово-экономических, материально-технических и учебно-методических).

По адаптированной основной образовательной программе основного общего образования могут получать образование обучающиеся, успешно освоившие варианты 6.1. и 6.2. АООП НОО ОВЗ или ООП НОО. При выборе варианта АООП ООО для обучающихся с НОДА на этапе получения основного общего образования необходимо исходить из результатов их обучения на уровне начального общего образования. Если результаты образования соответствуют требованиям освоенного на уровне начального общего образования варианта программы ФГОС НОО обучающихся с ОВЗ, то необходимо продолжать обучение по данному варианту. Если результаты не соответствуют установленным требованиям, необходимо повторно пройти психолого-медико-педагогическую комиссию для изменения варианта программы.

Взаимосвязь варианта адаптированной образовательной программы с типом образовательной организации отсутствует. АООП ООО НОДА реализуется в ОК ТБ в инклюзивном классе.

ОК представляет собой образовательный комплекс нового типа, основанный на совместной социализации детей с разными образовательными, эмоционально-психологическими и физиологическими особенностями. В комплексе школа работает вместе с поселком приемных семей как целостный проект, аккумулирующий методики деятельностного образования, ценностного развития, инклюзии, социальной адаптации, психолого-педагогического и социального сопровождения. При этом создается единое школьное сообщество в ценностно-формирующей образовательной среде, которое принимает и взаимно развивает самых разных детей.

Для создания оптимальных условий социально-психологической реабилитации и социализации учащихся с ограниченными возможностями здоровья в комплексе реализуется модель комбинированной и временной инклюзии. **Временная инклюзия** (участники: кураторы классов, обучающиеся, родители, педагоги дополнительного образования, тьюторы, психологи, учителя ИЗО, физической культуры, музыки) в ОК ТБ направлена на вовлечение детей с разным уровнем познавательных способностей в совместные мероприятия воспитательного характера.

Комбинированная инклюзия (частичная, полная) (участники: кураторы классов обучающихся, родители, учителя начальных классов, учителя автономных классов, учителя – предметники, дефектологи, психологи, логопеды, -тьюторы) направлена на обучение детей с ОВЗ и детей нормотипичных в одном классе с постоянным сопровождением специалистов службы

социально-педагогического сопровождения, а также отдельное обучение детей с недостатками интеллекта в отдельном классе. В ее состав входят классы инклюзивного и автономного обучения (малокомплектные классы). В процессе реализации данной модели происходит максимальная психофизическая коррекция детей с ОВЗ, овладение цензовым стандартом образования, формирование жизненных компетенций обучающихся с умственной отсталостью.

Миссия ОК двуединая: обеспечить молодому поколению Иркутской области успешный социальный старт на основе эффективной технологии жизненного проектирования; предоставить детям из приемных семей равные со сверстниками возможности в достижении социального успеха. В качестве идеального конечного результата образовательной деятельности ОК рассматривается способность и готовность выпускников ответственно распоряжаться собственной жизнью.

Цели и задачи реализации АООП ООО НОДА

Целями реализации АООП ООО НОДА являются:

- Достижение планируемых результатов: знаний, умений, навыков, компетенций и компетентностей, как академических, так и жизненных, определяемых личностными, семейными, общественными, государственными потребностями и особыми образовательными потребностями обучающихся с НОДА.

- Становление и развитие личности обучающегося в ее самобытности, уникальности, с учетом имеющихся ограничений в двигательной сфере.

Достижение поставленных целей при разработке и реализации образовательной организацией основной образовательной программы основного общего образования предусматривает решение следующих **основных задач**:

- Обеспечение доступности получения качественного основного общего образования, в том числе специальных условий, учитывающих особые образовательные потребности обучающихся с НОДА, достижение планируемых результатов освоения обучающимися основной образовательной программы основного общего образования, создание возможности для их социализации.

- Обеспечение индивидуализированного психолого-педагогического сопровождения каждого обучающегося с НОДА, а также программы коррекционной работы.

- Взаимодействие образовательной организации при реализации основной образовательной программы с социальными партнерами, в том числе с медицинскими, образовательными организациями, учреждениями социальной защиты, оказывающим помощь обучающимся с НОДА.

- Выявление и развитие способностей обучающихся с НОДА, их интересов через систему клубов, секций, студий и кружков, общественно полезную деятельность, в том числе, с использованием возможностей образовательных организаций дополнительного образования.

- Профессиональная ориентация обучающихся с НОДА с учетом профессиональных возможностей и имеющихся ограничений при поддержке педагогов, психологов, социальных педагогов, сотрудничество с базовыми предприятиями, учреждениями профессионального образования, центрами профессиональной работы.

- Сохранение и укрепление физического, психологического и социального здоровья обучающихся с НОДА, коррекция отклонений в развитии, обеспечение безопасности.

- Формирование готовности обучающихся с НОДА к саморазвитию и высокой социальной активности для продолжения обучения в образовательных организациях профессионального образования, профессиональной деятельности и успешной социализации с учетом имеющихся ограничений в двигательной сфере.

Принципы и подходы реализации АООП ООО НОДА

Принципы реализации АООП ООО НОДА

- Принцип единства диагностики и коррекции, который реализуется в двух аспектах. До начала реализации Программы необходимо организовать и провести комплексное диагностическое обследование, позволяющее выявить характер и интенсивность трудностей, сделать заключение об их возможных причинах. Реализация Программы требует от педагогов постоянного контроля динамики изменений личности, поведения и деятельности, эмоциональных состояний, чувств и переживаний обучающегося. Такой контроль позволяет вовремя вносить коррективы в Программу.
- Деятельностный принцип, определяющий тактику проведения работы через активизацию деятельности каждого обучающегося с НОДА.
- Принцип учета индивидуальных, дифференцированных особенностей обучающегося с НОДА с учетом разнообразия выявленных нарушений.
- Принцип системности коррекционных, профилактических и развивающих задач.
- Принцип вариативности (возможность сосуществования различных подходов к отбору содержания и технологий обучения, при этом сохранение инвариантного минимума образования с учетом особых образовательных потребностей обучающихся с НОДА).
- Принцип непрерывности получения образования (подготовка обучающегося с НОДА к интеграции в систему непрерывного образования; обеспечение преемственности знаний).
- Принцип инклюзивности, направленный на продуктивное включение каждого обучающегося с НОДА в образовательный процесс вне зависимости от его ограничений и стартовых возможностей.

Подходы к реализации АООП ООО НОДА

1. В основе реализации Программы лежит системно-деятельностный подход, который предполагает:
 - воспитание и развитие качеств личности, отвечающих требованиям информационного общества, инновационной экономики, задачам построения российского гражданского общества на основе принципов толерантности к обучающимся с НОДА, диалога культур и уважения многонационального, поликультурного и поликонфессионального состава;
 - учет индивидуальных возрастных, психологических и физиологических особенностей обучающихся с НОДА, а также вариативных особенностей, обусловленных двигательными и другими ограничениями, роли, значения видов деятельности и форм общения при построении образовательного процесса и определении образовательно-воспитательных, коррекционных целей и путей их достижения;
 - учет особых образовательных потребностей обучающихся с НОДА при построении образовательного процесса и определении образовательно-воспитательных целей, путей их достижения при освоении образовательной программы;
 - разнообразие индивидуальных образовательных траекторий обучающихся с нарушениями функций опорно-двигательного аппарата.
2. В соответствии с системно-деятельностным подходом в образовании система планируемых результатов Программы строится на основе уровневого подхода: выделения ожидаемого уровня актуального развития обучающихся с НОДА и ближайшей перспективы их развития. Такой подход позволяет определять динамическую картину развития обучающихся с НОДА, поощрять продвижение обучающихся, выстраивать индивидуальные траектории движения с учётом двигательных возможностей обучающегося данной категории.
3. Всесторонний многоуровневый подход специалистов различного профиля, взаимодействие и согласованность их действий в решении проблем обучающегося с НОДА, участие в реализации Программы всех участников образовательного процесса.
4. Дифференцированный подход, который предполагает учет особых образовательных потребностей обучающихся с НОДА, проявляющихся в неоднородности возможностей освоения содержания Программы.

2. АДАПТИРОВАННАЯ ОСНОВНАЯ ОБРАЗОВАТЕЛЬНАЯ ПРОГРАММА ОСНОВНОГО ОБЩЕГО ОБРАЗОВАНИЯ ОБУЧАЮЩИХСЯ С НАРУШЕНИЯМИ ОПОРНО-ДВИГАТЕЛЬНОГО АППАРАТА

2.1. ЦЕЛЕВОЙ РАЗДЕЛ АДАПТИРОВАННОЙ ОСНОВНОЙ ОБРАЗОВАТЕЛЬНОЙ ПРОГРАММЫ ОСНОВНОГО ОБЩЕГО ОБРАЗОВАНИЯ

2.1.1 Пояснительная записка

Психолого-педагогическая характеристика обучающихся

По АООП обучающихся с НОДА рекомендовано обучение обучающихся с двигательными нарушениями разной степени выраженности (от легких до тяжелых нарушений двигательных функций), имеющих нормальное интеллектуальное развитие. У них могут выявляться недостатки устной речи: от легких до выраженных нарушений звукопроизношения. У обучающихся этой группы отсутствуют грубые сопутствующие нарушения зрения и слуха.

Особенности учебно-познавательной деятельности обучающихся с НОДА на этапе обучения на уровне основного общего образования могут проявляться в виде сниженной работоспособности, ее мерцательного характера и астенических проявлений.

Показатели развития, благоприятные для обучения по варианту б.1.:

- нормальное интеллектуальное развитие;
- отсутствие выраженных сопутствующих нарушений (зрения, слуха);
- сформированные базовые навыки самообслуживания;
- способность к различным манипуляциям хотя бы одной рукой;
- развитая речь (устная и/или письменная).

Особые образовательные потребности обучающихся, которые осваивают АООП с НОДА определяются имеющимися двигательными нарушениями и влияют на логику построения учебного процесса. Они находят свое отражение в структуре и содержании образования.

Особые образовательные потребности обучающихся с НОДА .:

- использование специальных средств обучения (специализированных компьютерных и ассистивных технологий при наличии нарушения манипулятивных функций, голосовых синтезаторов речи при выраженных нарушениях устной речи);
- максимальная индивидуализация процесса обучения;
- реализация программы коррекционной работы психолога, логопеда, помощь тьютора или ассистента при необходимости;
- реализация физического воспитания по программе «Адаптивная физкультура»;
- обеспечение особой пространственной и временной организации образовательной среды в любой образовательной организации, где обучаются обучающиеся с НОДА;
- создание безбарьерной среды, обеспечение индивидуально адаптированными рабочим местом при необходимости.

Адаптированная основная образовательная программа основного общего образования обучающихся с НОДА содержательно совпадает с примерной основной образовательной программой основного общего образования (одобрена решением федерального учебно-методического объединения по общему образованию от 08.04.2015, протокол №1/15). АООП реализуется в те же сроки, что и программа основного общего образования для нормативных обучающихся, в течение 5-ти лет. При этом Программа имеет ряд существенных отличий, которые определяются особыми образовательными потребностями обучающихся с НОДА, обучающимися:

Не предусматривается внесение изменений и дополнений в рабочие программы по следующим учебным дисциплинам:

- по предметам «Математика» («Алгебра», «Геометрия») предметной области «Математика и информатика»;
- по предмету «Русский язык» предметной области «Русский язык и литература»;
- по предмету «Литература» предметной области «Русский язык и литература»;
- по предмету «История» предметной области «Общественно-научные предметы»;
- по предмету «Обществознание» предметной области «Общественно-научные предметы»;
- по предмету «География» предметной области «Общественно-научные предметы»;
- по предметам «Биология», «Физика», «Химия» предметной области «Естественно-научные предметы»;
- по предмету «Музыка» предметной области «Искусство»;
- по предмету «Основы духовно-нравственной культуры народов России» предметной области «Основы духовно-нравственной культуры народов России».

Адаптированные рабочие программы основного общего образования предметной области «Искусство» по предмету «Изобразительное искусство» и предметной области «Технология» рекомендуется разрабатывать с учетом рекомендаций для обучения обучающихся с НОДА.

Предусматривается замена дисциплины «Физическая культура» предметной области «Физическая культура и основы безопасности жизнедеятельности» на специальную дисциплину «Адаптивная физическая культура».

Цели и задачи п адаптированной основной образовательной программы основного общего образования обучающихся с нарушениями опорно-двигательного аппарата представлены в разделе «ОБЩИЕ ПОЛОЖЕНИЯ».

Принципы и подходы к формированию примерной адаптированной основной образовательной программы основного общего образования обучающихся с нарушениями опорно-двигательного аппарата представлены в разделе «ОБЩИЕ ПОЛОЖЕНИЯ».

2.1.2. Планируемые результаты освоения АООП ООО

2.1.2.1. Общие положения

Планируемые результаты освоения основной образовательной программы основного общего образования для обучающихся с НОДА по своей структуре и характеристикам соответствуют планируемым результатам ООП ООО, они включают в себя личностные, метапредметные и предметные результаты. Ожидаемые результаты важны для решения двух задач. Они необходимы для разработки программ по всем учебным предметам, коррекционных программ, программы воспитания, для подбора и разработки учебно-методической литературы. Вторая задача планируемых результатов – они являются основой для разработки системы оценки результатов. Планируемые результаты учитываются как в процессе промежуточной аттестации обучающихся с НОДА, так и в процессе государственной итоговой аттестации выпускников.

Планируемые результаты для обучающихся с НОДА реализуются так же, как и для нормативно развивающихся сверстников, через систему овладения учебными действиями: регулятивными, коммуникативными, познавательными. Система учебных действий формируется у обучающихся с НОДА с учетом индивидуальных и специфических особенностей их развития.

2.1.2.2. Структура планируемых результатов

Выделяется три группы планируемых результатов: личностные, метапредметные, предметные. Каждая учебная программа включает данные группы результатов, которые должны обеспечить развитие личности обучающихся с НОДА и их способностей, с учетом индивидуальных особенностей развития данной категории обучающихся. Все планируемые результаты опираются на ведущие целевые установки, отражающие основной, сущностный вклад каждой

изучаемой программы в развитие личности обучающихся, их способностей. Оценка достижений личностных и метапредметных результатов, включающих универсальные учебные действия, обязательно осуществляется с учетом особенностей двигательного, речевого и психического развития обучающихся с НОДА.

В адаптированной программе для обучающихся с НОДА определены личностные, метапредметные и предметные результаты по всем предметным областям. В основе достижения планируемых результатов обучающихся с НОДА заложен уровневый подход: определяется актуальный уровень их развития и зона ближайших достижений. Это позволяет выстраивать индивидуальный образовательный маршрут обучающихся, определять их динамическую картину развития, стимулировать обучающихся с НОДА к наиболее высоким результатам освоения основной общей образовательной программы. Личностные результаты достижений должны максимально обеспечить социализацию обучающихся с НОДА с учетом их образовательных потребностей, формируя у них индивидуально-личностные качества и социальные (жизненные) компетенции. Личностные результаты напрямую связаны не только с предметными результатами, но и с результатами программ коррекционной работы.

При реализации АООП обучающиеся с НОДА могут осваивать программу как на базовом уровне, так и на повышенном уровне как по отдельным предметам, так и по всем предметам. Это зависит от индивидуальных особенностей обучающихся, которые необходимо учитывать в образовательном процессе.

Предметные результаты представлены по годам обучения. Достижение предметных результатов должно обеспечить возможность обучающимся с НОДА пройти государственную итоговую аттестацию выпускников и получить документ об основном общем образовании установленного образца. Распределение предметных результатов по годам обучения носит примерный характер.

По учебным предметам «Русский язык», «Литература», «Иностранный язык», «История», «Обществознание», «География», «Математика», «Информатика», «Физика», «Химия», «Биология» требования распределены по годам обучения (предметные результаты сформулированы на конец каждого года обучения). Предлагаемая последовательность требований к предметным результатам освоения учебного предмета определяется логикой изучения предмета. Допускается иная логика его изучения, а также перенос материала из одного года обучения в другой с учетом особенностей контингента обучающихся.

По учебным предметам «Информатика», «Изобразительное искусство», «Музыка», «Технология», «Адаптивная физическая культура», «Основы безопасности жизнедеятельности» требования распределены по дисциплинам, тематическим модулям без привязки к годам обучения (предметные результаты сформулированы на этап освоения каждого модуля).

Выбор образовательными организациями тематических модулей по предметам «Адаптивная физическая культура», «Технология», области «Искусство» определяется особенностями контингента обучающихся с НОДА, региональными и иными особенностями, в которых работает образовательная организация.

По учебным предметам «Родной язык», «Родная литература», «Второй иностранный язык», «Основы духовно-нравственной культуры народов России» требования представлены без распределения по годам обучения или модулям (предметные результаты сформулированы на уровень основного общего образования).

2.1.2.3. Личностные результаты

Личностные результаты по своему содержанию в основном совпадают с личностными результатами, представленными в Примерной программе основного общего образования. Учитывая специфические особенности личностного развития обучающихся с НОДА, необходимо их расширить жизненными компетенциями, которые без специального обучения не формируются у данного контингента обучающихся. К жизненным компетенциям, необходимым для повышения качества жизни лиц с НОДА, можно отнести следующие:

- сформированность навыков пространственной и социально-бытовой ориентировки;
- сформированность реальных представлений о собственных возможностях и ограничениях здоровья, о необходимом жизнеобеспечении, способности вступать в коммуникацию со взрослыми по вопросам медицинского сопровождения и создания специальных условий для пребывания в образовательной организации, сообщать о своих нуждах и правах в образовательной организации;
- сформированность социально-бытовых умений, необходимых в рутинной жизни (самостоятельное посещение туалета, организация рабочего места, переодевание на урок физкультуры и т.д.), на сколько это возможно в каждом индивидуальном случае развития обучающегося с НОДА;
- сформированность умения обращаться с просьбой к окружающим, особенно в ситуации, когда обучающийся с НОДА лишен возможности себя самостоятельно обслуживать, поддержать разговор, корректно выразить отказ, сочувствие, благодарность, использовать разные варианты коммуникации для решения какой-либо проблемной ситуации.
- сформированность осмысленных представлений о реальной картине мира (соблюдение правил безопасности жизнедеятельности, уточнение, расширение, упорядочивание представлений об окружающем природном и социальном мире и др.)
- сформированность умения самостоятельно и безопасно передвигаться в знакомом и незнакомом пространстве с использованием специального оборудования;
- сформированность дифференцированных и осмысленных согласно возрасту представлений о социальном окружении, ценностях и социальных ролях (знание правил и норм общественного поведения, использование их, умение оценивать свое социальное окружение, умение использовать принятые в обществе социальные ритуалы и др.).

Личностные результаты достижения должны максимально обеспечить социализацию обучающихся с НОДА с учетом их образовательных потребностей, формируя у них индивидуально-личностные качества и социальные (жизненные) компетенции. Уровень достижения личностных результатов напрямую связан не только с метапредметными и предметными результатами, но и с результатами программ коррекционной работы.

2.1.2.4. Метапредметные результаты

Межпредметные понятия и универсальные учебные действия (регулятивные, познавательные, коммуникативные) в совокупности образуют метапредметные результаты освоения основной образовательной программы. Необходимо достичь такого уровня их развития, чтобы обучающиеся с НОДА могли использовать УУД в познавательной, учебной и социальной деятельности, могли самостоятельно планировать и осуществлять разные виды деятельности и организовывать взаимодействие с педагогами и сверстниками для решения различных учебных и жизненных задач.

Формируемые межпредметные понятия и универсальные учебные действия по своему содержанию и структуре совпадают с теми же понятиями и действиями, которые описаны в Примерной основной образовательной программе. Поэтому, планируя метапредметные результаты, необходимо в первую очередь опираться на представленные ранее материалы. Однако, говоря о формировании коммуникативных учебных действий у обучающихся с НОДА необходимо учесть специфику речевого развития данной категории обучающихся. У ряда обучающихся звукопроизносительная сторона речи может сильно страдать и быть мало разборчивой, поэтому речь в данном случае как инструмент коммуникации будет практически ими не использован. Как правило, такие обучающиеся для коммуникации с окружающим миром используют альтернативную дополнительную коммуникацию в разных ее вариантах. Необходимо помнить, что при формировании коммуникативных действий у обучающихся с такими речевыми трудностями необходимо сначала сформировать умение выражать различные виды просьб (просьбы о предметах, просьбы о действиях, просьбы об информации и др.).

Для выражения своего эмоционального отношения к тем или иным поступкам окружающих людей обучающимся с НОДА необходимо овладеть командными символами. Данные символы позволят регулировать свое поведение и поведение других в ситуациях взаимодействия. Для обучающихся важно освоить сигнальные символы, обозначающие начало и окончание какого-либо события, научиться соблюдать коммуникационную дистанцию с учетом соблюдения социальных ролей. На основе данных базовых коммуникативных умений в ситуации отсутствия речи или ее малой разборчивости у обучающихся с НОДА возможно дальнейшее развитие у них коммуникативных действий через использование дополнительной альтернативной коммуникации на этапе основного общего образования согласно тем требованиям, которые представлены в программе для нормативно развивающихся обучающихся.

При формировании познавательных и регулятивных познавательных действий необходимо учитывать специфику психического и личностного развития обучающихся с НОДА. Согласованные действия педагогов и специалистов психолого-педагогического сопровождения позволят через содержание образования, образовательные и коррекционные технологии создать у обучающихся с НОДА ситуацию успешного развития универсальных учебных действий.

2.1.2.5. Предметные результаты.

Требования к предметным результатам освоения учебного предмета

2.1.2.5.1 РУССКИЙ ЯЗЫК (по годам обучения)

В результате освоения учебного предмета «Русский язык» обучающиеся развивают представления о знаковой системе языка, о русской языковой картине мира, формируют ценностное отношение к русскому языку как части самобытной русской культуры, как государственному языку Российской Федерации, языку межнационального общения народов России; осознают тесную связь между языковым, интеллектуальным, духовно-нравственным развитием личности и ее социальным ростом, обогащают словарный запас, развивают культуру владения русским литературным языком во всей полноте его функциональных возможностей в соответствии с нормами устной и письменной речи, правилами русского речевого этикета; формируют систему знаний о русском языке, о его уровнях и единицах, о закономерностях его функционирования и развития; осваивают базовые понятия лингвистики, развивают аналитические умения в отношении языковых единиц и текстов разных функционально-смысловых типов и стилей речи.

Результаты по годам формулируются по принципу добавления новых результатов от года к году (результаты очередного года по умолчанию включают результаты предыдущих лет).

Предметные результаты по итогам **первого года** изучения учебного предмета «Русский язык» должны отражать сформированность умений:

- комментировать тезисы о богатстве и выразительности русского языка, о важности соблюдения в устной речи и на письме норм современного русского литературного языка;
- различать понятия «язык» и «речь», виды речи и формы речи: монолог (монолог-описание, монолог-рассуждение, монолог-повествование), диалог;
- распознавать основные признаки текста, условия членения текста на абзацы;
- использовать абзац как средство членения текста на композиционно-смысловые части;
- распознавать средства связи предложений и частей текста (формы слова, однокоренные слова, синонимы, антонимы, личные местоимения, повтор слова); использовать их при создании собственного текста (устного и письменного);
- владеть различными видами аудирования: выборочным, детальным – научно-учебных и художественных текстов различных функционально-смысловых типов речи;

- владеть изучающим видом чтения;
- понимать содержание прослушанных и прочитанных научно-учебных и художественных текстов различных функционально-смысловых типов речи объемом не менее 150 слов: устно (при наличии возможности) и письменно формулировать тему и главную мысль текста; формулировать вопросы по содержанию текста и отвечать на них; подробно и сжато передавать в письменной форме содержание исходного текста (для подробного изложения объем исходного текста – не менее 100 слов; для сжатого изложения – не менее 110 слов);
- анализировать текст с точки зрения его соответствия основным признакам (наличие темы, главной мысли, грамматической связи предложений, цельности и относительной законченности); с точки зрения его принадлежности к функционально-смысловому типу речи (повествование); использовать знание основных признаков текста и особенностей функционально-смыслового типа речи в практике его создания; распознавать тексты различных функциональных разновидностей;
- владеть навыками информационной переработки прослушанного и прочитанного текста: составлять простой план прочитанного текста с целью дальнейшего воспроизведения содержания текста в устной (при наличии возможности) и письменной форме;
- устно пересказывать (при наличии возможности или представить в письменной форме) прочитанный или прослушанный текст объемом не менее 100 слов;
- создавать устные монологические высказывания (при наличии возможности) объемом не менее 50 слов на основе жизненных наблюдений, чтения учебно-популярной, научно-учебных и художественной литературы (монолог-описание; монолог-рассуждение; монолог-повествование);
- участвовать в диалоге (при наличии возможности) на лингвистические темы (в рамках изученного) и темы на основе жизненных наблюдений объемом не менее 2 реплик;
- представлять сообщение на заданную тему;
- осуществлять выбор языковых средств для создания высказывания в соответствии с коммуникативным замыслом;
- создавать тексты функционально-смыслового типа речи (повествование) с опорой на жизненный и читательский опыт; тексты с опорой на картину (в том числе сочинения-миниатюры объемом 3 и более предложений или объемом не менее 1–2 предложений сложной структуры, если этот объем позволяет раскрыть тему (выразить главную мысль); классного сочинения объемом 0,5–1,0 страницы);
- восстанавливать деформированный текст; осуществлять корректировку восстановленного текста с опорой на образец;
- соблюдать в устной речи (при наличии возможности) и на письме правила речевого этикета; уметь употреблять имена существительные, имена прилагательные, глаголы в речевых формулировках приветствия, прощания, просьбы, благодарности;
- характеризовать звук как единицу языка, раскрывать смысловозначительную роль звука; объяснять соотношение звуков и букв, характеризовать систему звуков, в том числе гласных и согласных звуков, описывать свойства русского ударения, изменение звуков в речевом потоке, делить слова на слоги;
- различать способы обозначения [й'], мягкости согласных, использование прописных и строчных букв;
- распознавать звуки речи по заданным признакам, слова по заданным параметрам их звукового состава; проводить фонетический анализ слов; использовать знания по фонетике и графике, орфоэпии в практике произношения и правописания слов;
- осознавать орфографию как систему правил написания слов, использовать понятие орфограммы, различать буквенные и небуквенные орфограммы;
- применять знание о правописании разделительных ь и ъ; ы – и после ц;
- распознавать изученные орфограммы; проводить орфографический анализ слова; применять знания по орфографии в практике правописания;

- различать и использовать основные способы толкования лексического значения слова (использование толкового словаря; подбор однокоренных слов; подбор синонимов и антонимов; определение значения слова по контексту);
- распознавать однозначные и многозначные слова, различать прямое и переносное значение слова, распознавать синонимы, антонимы, омонимы; различать многозначные слова и омонимы; характеризовать тематические группы слов: родовые и видовые понятия;
- проводить лексический анализ слова;
- применять знания по лексике при выполнении различных видов языкового анализа и в речевой практике;
- использовать разные виды лексических словарей и понимать их роль в овладении словарным богатством родного языка;
- характеризовать морфему как минимальную значимую единицу языка;
- распознавать виды морфем в слове; находить чередование звуков в морфемах (в том числе чередование гласных с нулем звука);
- проводить морфемный анализ слова; применять знания по морфемике при выполнении различных видов языкового анализа и в практике правописания, неизменяемых на письме приставок и приставок на з (с); ы – и после приставок; корней с безударными проверяемыми, непроверяемыми (в рамках изученного), чередующимися гласными; корней с проверяемыми, непроверяемыми (в рамках изученного), непроизносимыми согласными; ё-о после шипящих в корне слова;
- уместно использовать слова с суффиксами оценки в собственной речи; использовать словообразовательные нормы русского языка;
- понимать грамматическое значение слова, части речи как лексико-грамматические разряды слов, систему частей речи в русском языке (распознавать имена существительные, имена прилагательные, глаголы);
- определять общее грамматическое значение, морфологические признаки и синтаксические функции имени существительного, объяснять его роль в речи; определять лексико-грамматические разряды имен существительных; различать типы склонения имен существительных, выявлять разносклоняемые и несклоняемые имена существительные; характеризовать синтаксическую роль имени существительного;
- соблюдать нормы словоизменения, произношения имен существительных, постановки в них ударения (в рамках изученного), правописания имен существительных (безударных окончаний, **о – е (ё)** после шипящих и **ц** в суффиксах и окончаниях, суффиксов –чик (-щик-); -ек- – -ик, корней с чередованием **о//а**: -лаг- – -лож-; -раст- – -ращ- – -рос-; -гор- – -гар-, -зор- – -зар-; употребления/неупотребления **ь** на конце имен существительных после шипящих; слитное и раздельное написание **не** с именами существительными, правописание собственных имен существительных);
- определять общее грамматическое значение, морфологические признаки и синтаксические функции имени прилагательного, объяснять его роль в речи; различать полную и краткую форму имён прилагательных; соблюдать нормы словоизменения имен прилагательных, произношения, постановки в них ударения (в рамках изученного), правописания имен прилагательных (безударных окончаний, **о – е** после шипящих и **ц** в суффиксах и окончаниях, кратких форм имен прилагательных с основой на шипящие; слитное и раздельное написание **не** с именами прилагательными);
- определять общее грамматическое значение, морфологические признаки и синтаксические функции глагола, объяснять его роль в словосочетании и предложении, а также – в речи; различать глаголы совершенного и несовершенного вида, возвратные и невозвратные, переходные и непереходные; называть грамматические свойства инфинитива (неопределенной формы) глагола, выделять его основу; выделять основу настоящего (будущего простого времени) глагола; определять спряжение глагола, распознавать разноспрягаемые глаголы,

уметь спрягать глаголы; соблюдать нормы словоизменения глаголов, постановки ударения в глагольных формах (в рамках изученного), правописания глаголов (корней с чередованием **е//и**, использования **ь** как показателя грамматической формы в инфинитиве, в форме 2-го лица единственного числа, в формах повелительного наклонения глагола; **-тся** и **-ться** в глаголах; суффиксов **-ова-/-ева-**, **-ыва-/-ива-**; личных окончаний глагола, гласной перед суффиксом **-л-** в формах прошедшего времени глагола; слитного и раздельного написания **не** с глаголами);

- проводить морфологический анализ имен существительных, имен прилагательных, глаголов;

- применять знания по морфологии при выполнении различных видов языкового анализа и в речевой практике;

- распознавать единицы синтаксиса (словосочетание и предложение); выделять словосочетания, распознавать их виды по характеру главного слова, назвать средства связи слов в словосочетании; различать виды предложений по цели высказывания и эмоциональной окраске. простые неосложненные предложения; предложения, осложненные однородными членами, обращением; сложные предложения; предложения с прямой речью; характеризовать интонацию предложения; определять главные (грамматическую основу) и второстепенные члены предложения; различать распространенные и нераспространенные предложения, простые и сложные; находить однородные члены предложения и обобщающие слова при них; находить предложения с обращением, с прямой речью;

- осознавать пунктуацию как систему правил расстановки знаков препинания, раскрывать назначение пунктуации;

- соблюдать на письме пунктуационные нормы при постановке тире между подлежащим и сказуемым, выборе знаков препинания в предложениях с однородными членами, с обобщающим словом при однородных членах; с обращением; в предложениях с прямой речью; в сложном предложении; оформлять на письме диалог;

- проводить синтаксический анализ словосочетания и простого предложения; проводить пунктуационный анализ простого осложненного и сложного предложений;

- применять знания по синтаксису и пунктуации при выполнении различных видов языкового анализа и в речевой практике;

- соблюдать на письме нормы современного русского литературного языка (в том числе во время списывания текста объемом 90–100 слов; словарного диктанта объемом 15–20 слов; диктанта на основе связного текста объемом 90–100 слов, содержащего не более 12 орфограмм и 2–3 пунктограмм и не более 5 слов с непроверяемыми написаниями).

Предметные результаты по итогам **второго года** изучения учебного предмета «Русский язык» должны отражать сформированность умений:

- понимать значение русского языка как государственного языка Российской Федерации и языка межнационального общения, значение понятия «литературный язык»;

- объяснять разницу между понятиями «язык» и «речь»;

- совершенствовать владение различными видами аудирования научно-учебных и художественных текстов различных функционально-смысловых типов речи;

- совершенствовать владение изучающим видом чтения;

- владеть ознакомительным видом чтения;

- понимать содержание прослушанных и прочитанных научно-учебных и художественных текстов различных функционально-смысловых типов речи объемом не менее 180 слов: устно (при наличии возможности) и письменно формулировать тему и главную мысль текста, вопросы по содержанию текста и отвечать на них; подробно и сжато передавать в устной (при наличии возможности) и письменной форме содержание прочитанных научно-учебных и художественных текстов различных функционально-смысловых типов речи;

- владеть навыками информационной переработки прослушанного и прочитанно-

го текста: составлять план прочитанного текста (простой, сложный; назывной, вопросный) с целью дальнейшего воспроизведения содержания текста в устной (при наличии возможности) и письменной форме (для подробного изложения объем исходного текста не менее 160 слов; для сжатого изложения – не менее 165 слов); выделять главную и второстепенную информацию в прослушанном и прочитанном тексте; представлять содержание научно-учебного текста в виде таблицы, схемы;

– устно пересказывать (при наличии возможности или представить в письменной форме) прочитанный или прослушанный текст объемом не менее 110 слов;

– создавать устные монологические высказывания (при наличии возможности) объемом не менее 60 слов на основе жизненных наблюдений, чтения научно-учебной, художественной и научно-популярной литературы: монолог-описание, монолог-рассуждение, монолог-повествование; выступать с научным сообщением;

– владеть различными видами диалога: побуждение к действию, обмен мнениями (объем не менее 4 реплик) (при наличии возможности);

– распознавать тексты разных функциональных разновидностей (повествование, описание); характеризовать особенности описания как типа речи; особенности официально-делового стиля речи, научного стиля речи; называть требования к составлению словарной статьи и научного сообщения; анализировать тексты разных стилей и жанров (рассказ, беседа; заявление, расписка; словарная статья, научное сообщение); применять знания о функциональных разновидностях языка при выполнении различных видов анализа и в речевой практике (при наличии возможности);

– создавать тексты различных функционально-смысловых типов речи (повествование, описание) с опорой на жизненный и читательский опыт; тексты с опорой на картину, произведение искусства (в том числе сочинения-миниатюры объемом 5 и более предложений или объемом не менее 2–4 предложений сложной структуры, если этот объем позволяет раскрыть тему (выразить главную мысль); классное сочинение объемом 1,0–1,5 страницы с учетом стиля и жанра сочинения, характера темы); устно (при наличии возможности) и письменно описывать внешность человека, помещение, природу, местность, действие;

– создавать текст в жанре научного сообщения; оформлять деловые бумаги (заявление, расписка); осуществлять выбор языковых средств для создания высказывания в соответствии с коммуникативным замыслом;

– редактировать тексты: сопоставлять исходный и отредактированный тексты; редактировать собственные тексты с опорой на знание норм современного русского литературного языка;

– проводить фонетический анализ слов; использовать знания по фонетике и графике в практике произношения и правописания слов;

– распознавать изученные орфограммы; проводить орфографический анализ слова; применять знания по орфографии в практике правописания;

– характеризовать слово с точки зрения сферы его употребления, происхождения и стилистической окраски; объяснять разницу между активным и пассивным запасом слов;

– распознавать признаки фразеологизмов, объяснять их значение; определять речевую ситуацию употребления фразеологизма;

– распознавать эпитеты, метафоры, олицетворения;

– применять знания по лексике и фразеологии при выполнении различных видов языкового анализа и в речевой практике (при наличии возможности);

– оценивать свою и чужую речь с точки зрения точного, уместного и выразительного словоупотребления; использовать толковые словари.

– распознавать виды морфем в слове (формообразующие и словообразовательные);

– выделять производящую основу, определять способы словообразования (приставочный, суффиксальный, приставочно-суффиксальный, бессуффиксный, сложение, пере-

ход из одной части речи в другую); проводить морфемный и словообразовательный анализы слова; применять знания по морфемике и словообразованию при выполнении различных видов языкового анализа и в практике правописания сложных и сложносокращенных слов;

- использовать словообразовательные нормы русского языка;
- характеризовать особенности словообразования имен существительных; соблюдать нормы произношения, постановки ударения (в рамках изученного), словоизменения имен существительных;

- характеризовать особенности словообразования имен прилагательных; соблюдать нормы произношения имен прилагательных, нормы ударения (в рамках изученного); различать качественные, относительные и притяжательные имена прилагательные, степени сравнения качественных имен прилагательных; соблюдать нормы правописания *н* и *нн* в именах прилагательных, суффиксов *-к-* и *-ск-* имен прилагательных, сложных имён прилагательных;

- определять общее грамматическое значение имени числительного; различать разряды имен числительных по значению, по строению; уметь склонять имена числительные, характеризовать особенности их склонения, словообразования, синтаксических функций, роли в речи, употребления в научных текстах, деловой речи; правильно употреблять собирательные имена числительные; соблюдать нормы правописания имен числительных, в том числе *ь* в именах числительных;

- определять общее грамматическое значение местоимения; различать разряды местоимений; уметь склонять местоимения; характеризовать особенности их склонения; словообразования, синтаксических функций, роли в речи; правильно употреблять местоимения в соответствии с требованиями русского речевого этикета, в том числе местоимения 3-го лица в соответствии со смыслом предшествующего текста (устранение двусмысленности, неточности); соблюдать нормы правописания местоимений с *не* и *ни*, слитного, отдельного и дефисного написания местоимений, правописания корня с чередованием *а//о* –*кос*–*кас*-, гласных в приставках *пре-* и *при-*, слитного и дефисного написания *пол-* и *полу-* со словами;

- определять наклонение глагола, значение глаголов в изъявительном, условном и повелительном наклонении; различать безличные и личные глаголы; использовать личные глаголы в безличном значении;

- характеризовать причастия как форму глагола, выделять признаки глагола и имени прилагательного в причастии; различать причастия настоящего и прошедшего времени, действительные и страдательные причастия, полные и краткие формы страдательных причастий; склонять причастия; выделять причастный оборот, правильно ставить знаки препинания в предложениях с причастным оборотом, объяснять роль причастия в предложении; понимать особенности постановки ударения в некоторых формах причастий; правильно употреблять в речи однокоренные слова типа «*висящий – висячий*», «*горящий – горячий*», причастия с суффиксом *-ся*; правильно согласовывать причастия в словосочетаниях типа прич. + сущ.; соблюдать нормы правописания причастий (падежные окончания, гласные в суффиксах причастий, *н* и *нн* в суффиксах причастий и отглагольных имен прилагательных; слитное и отдельное написание *не* с причастиями);

- распознавать имена числительные, местоимения, причастия;

- проводить морфологический анализ имен числительных, местоимений, причастий;

- применять знания по морфологии при выполнении различных видов языкового анализа и в речевой практике (при наличии возможности);

- проводить синтаксический анализ словосочетаний, синтаксический и пунктуационный анализ предложений; применять знания по синтаксису и пунктуации при выполнении различных видов языкового анализа и в речевой практике (при наличии возможности);

- проводить анализ текста; определять средства связи предложений в тексте, в том числе с использованием притяжательных и указательных местоимений, видовременной соотнесенности глагольных форм;

– соблюдать в устной речи (при наличии возможности) и на письме нормы современного русского литературного языка (в том числе во время списывания текста объемом 100–110 слов; словарного диктанта объемом 20–25 слов; диктанта на основе связного текста объемом 100–110 слов, содержащего не более 16 орфограмм, 3–4 пунктограмм и не более 7 слов с непроверяемыми написаниями); соблюдать в устной речи (при наличии возможности) и на письме правила речевого этикета.

Предметные результаты по итогам **третьего года** изучения учебного предмета «Русский язык» должны отражать сформированность умений:

– понимать русский язык как развивающееся явление, объяснять взаимосвязь языка, культуры и истории народа;

– понимать основные морфологические нормы современного русского литературного языка, применять нормы современного русского литературного языка и понимать их изменчивость; использовать грамматические словари и справочники в речевой практике (при наличии возможности);

– понимать текст как речевое произведение, выявлять его структуру, особенности абзацного членения, языковые средства выразительности в тексте: фонетические (звукопись), словообразовательные, лексические, различать понятия «разговорный язык», «функциональные стили речи» (научный, публицистический, официально-деловой), «язык художественной литературы»; характеризовать особенности публицистического стиля речи (в том числе сферу употребления, функции), употребления языковых средств выразительности в текстах публицистического стиля нормы его построения, особенности жанров (репортаж, заметка);

– владеть различными видами аудирования (выборочным, детальным) публицистических текстов различных функционально-смысловых типов речи;

– совершенствовать владение ознакомительным и изучающим видами чтения; владеть просмотровым видом чтения;

– понимать содержание прослушанных и прочитанных публицистических текстов (рассуждение-доказательство, рассуждение-объяснение, рассуждение-размышление) объемом не менее 230 слов: устно (при наличии возможности) и письменно формулировать тему и главную мысль текста, вопросы по содержанию текста и отвечать на них; подробно, сжато и выборочно передавать в устной (при наличии возможности) и письменной форме содержание прослушанных и прочитанных публицистических текстов (для подробного изложения объем исходного текста не менее 180 слов; для сжатого и выборочного изложения – не менее 200 слов);

– владеть навыками информационной переработки прослушанного и прочитанного текста: составлять план прочитанного текста (простой, сложный; назывной, вопросный, тезисный) с целью дальнейшего воспроизведения содержания текста в устной (при наличии возможности) и письменной форме; выделять главную и второстепенную информацию в прослушанном и прочитанном тексте; передавать содержание текста с изменением лица рассказчика, представлять содержание текста в виде таблицы, схемы;

– устно пересказывать (при наличии возможности или представить в письменной форме) прочитанный или прослушанный текст объемом не менее 120 слов;

– создавать устные монологические высказывания (при наличии возможности) объемом не менее 70 слов на основе наблюдений, личных впечатлений, чтения научно-учебной, художественной и научно-популярной литературы: монолог-описание, монолог-рассуждение, монолог-повествование; выступать с научным сообщением;

– участвовать в диалоге (при наличии возможности) на лингвистические (в рамках изученного) темы и темы на основе жизненных наблюдений объемом не менее 5 реплик (диалог – запрос информации, диалог – сообщение информации);

– распознавать тексты разных функционально-смысловых типов речи (повествование, описание, рассуждение); понимать особенности рассуждения как функционально-

смыслового типа речи, структурные особенности текста-рассуждения;

– анализировать тексты разных стилей и жанров (интервью, репортаж, заметка); применять знания о функциональных разновидностях языка при выполнении различных видов анализа и в речевой практике;

– создавать тексты различных функционально-смысловых типов речи (повествование, описание, рассуждение) с опорой на жизненный и читательский опыт; тексты с опорой на произведения искусства (в том числе сочинения-миниатюры объемом 6 и более предложений или объемом не менее 4–5 предложений сложной структуры, если этот объем позволяет раскрыть тему (выразить главную мысль); классного сочинения объемом 1,5–2,0 страницы с учетом стиля и жанра сочинения, характера темы);

– создавать тексты в жанре научного сообщения, в публицистических жанрах (интервью, репортаж, заметка); оформлять деловые бумаги (инструкция);

– осуществлять выбор языковых средств для создания высказывания в соответствии с коммуникативным замыслом;

– анализировать текст с точки зрения его соответствия основным признакам; использовать способы информационной переработки прочитанного или прослушанного текста, виды и приемы чтения в практике осмысления и создания собственного текста;

– редактировать собственные тексты с целью совершенствования их содержания и формы;

– проводить фонетический анализ слов; использовать знания по фонетике и графике, орфоэпии в практике произношения и правописания слов;

– распознавать изученные орфограммы; проводить орфографический анализ слова; применять знания по орфографии в практике правописания;

– распознавать изученные орфограммы; проводить орфографический анализ слова; применять знания по орфографии в практике правописания;

– использовать знания по морфемике и словообразованию при выполнении различных видов языкового анализа и в практике правописания;

– объяснять значение фразеологизмов, пословиц и поговорок, афоризмов, крылатых слов (на основе изученного);

– распознавать метафору, олицетворение, эпитет, гиперболу, литоту;

– характеризовать слово с точки зрения сферы его употребления, происхождения, активного и пассивного запаса, и стилистической окраски; проводить лексический анализ слова; применять знания по лексике и фразеологии при выполнении различных видов языкового анализа и в речевой практике;

– распознавать омонимию слов разных частей речи; различать лексическую и грамматическую омонимию; понимать особенности употребления омонимов в речи;

– определять общее грамматическое значение наречий; различать разряды наречий по значению; характеризовать особенности словообразования наречий, их синтаксических свойств, роли в речи; соблюдать нормы образования степеней сравнения наречий, произношения наречий, постановки в них ударения, правописания наречий (слитное, дефисное, раздельное написание; слитное или раздельное написание **не** с наречиями; **н** и **нн** в наречиях на **-о** и **-е**; правописание суффиксов наречий; употребление **ь** на конце наречий после шипящих; правописание **о – е** после шипящих в суффиксах наречий, **е** и **и** в приставках **не-** и **ни-** наречий);

– определять общее грамматическое значение, морфологические признаки слов категории состояния, характеризовать их синтаксическую роль и роль в речи;

– характеризовать деепричастия как форму глагола, выделять признаки глагола и наречия в деепричастии; различать деепричастия совершенного и несовершенного вида; распознавать деепричастный оборот, правильно ставить знаки препинания в предложениях с деепричастным оборотом, объяснять роль деепричастия в предложении; правильно строить предложения с одиночными деепричастиями и деепричастными оборотами; понимать особенности

постановки ударения в некоторых формах деепричастий; соблюдать нормы правописания деепричастий (гласные в суффиксах деепричастий, слитное и раздельное написание **не** с деепричастиями);

– давать общую характеристику служебных частей речи; объяснять их отличия от самостоятельных частей речи;

– характеризовать предлог как служебную часть речи; различать производные и непроизводные предлоги, простые и составные предлоги; соблюдать нормы употребления имен существительных и местоимений с предлогами, правописания производных предлогов;

– характеризовать союз как служебную часть речи; различать разряды союзов по значению, по строению; объяснять роль союза в тексте, в том числе как средства связи однородных членов предложения и частей сложного предложения; употреблять союзы в речи в соответствии с их значением и стилистическими особенностями; соблюдать нормы правописания союзов, постановки знаков препинания в сложных союзных предложениях; знаков препинания в предложениях с союзом **и**;

– характеризовать частицу как служебную часть речи; различать разряды частиц по значению, по составу; объяснять роль частиц в передаче различных оттенков значения в слове и тексте, в образовании форм глагола, степеней сравнения имени прилагательного, наречия; понимать интонационные особенности предложений с частицами; употреблять частицы в предложении и тексте в соответствии с их значением и стилистической окраской; соблюдать нормы правописания частиц **не** и **ни**, формообразующих частиц;

– характеризовать междометия как часть речи, различать группы междометий по значению; объяснять роль междометий в речи, особенности звукоподражательных слов и их употребление в разговорной речи, в художественной литературе; соблюдать пунктуационные нормы оформления междометий в предложении;

– распознавать наречия, слова категории состояния, деепричастия, предлоги, союзы, частицы, междометия, звукоподражательные слова в речи; проводить их морфологический анализ; применять знания по морфологии при выполнении различных видов языкового анализа и в речевой практике (при наличии возможности);

– распознавать морфологические средства выражения подлежащего, сказуемого, второстепенных членов предложений (на основе изученного); проводить синтаксический и пунктуационный анализ предложений; применять знания по синтаксису и пунктуации при выполнении различных видов языкового анализа и в речевой практике (при наличии возможности);

– соблюдать в устной речи (при наличии возможности) и на письме нормы современного русского литературного языка (в том числе во время списывания текста объемом 110–120 слов; словарного диктанта объемом 25–30 слов; диктанта на основе связного текста объемом 110–120 слов, содержащего не более 20 орфограмм, 4–5 пунктограмм и не более 7 слов с непроверяемыми написаниями); соблюдать в устной речи (при наличии возможности) и на письме правила речевого этикета.

Предметные результаты по итогам **четвертого года** изучения учебного предмета «Русский язык» должны отражать сформированность умений:

– характеризовать русский язык как один из индоевропейских языков, как язык из числа славянских языков;

– владеть различными видами аудирования и чтения; понимать содержание прослушанных и прочитанных научно-учебных, художественных, публицистических текстов различных функционально-смысловых типов речи объемом не менее 280 слов: подробно, сжато и выборочно передавать в устной (при наличии возможности) и письменной форме содержание прослушанных и прочитанных научно-учебных, художественных, публицистических текстов различных функционально-смысловых типов речи (для подробного изложения объем исходного текста не менее 230 слов; для сжатого и выборочного изложения – не менее 260 слов);

- устно пересказывать прочитанный или прослушанный текст объемом не менее 140 слов;
- создавать устные монологические высказывания объемом не менее 80 слов на основе жизненных наблюдений, личных впечатлений, чтения научно-учебной, художественной и научно-популярной литературы: монолог-описание, монолог-рассуждение, монолог-повествование; выступить с научным сообщением;
- участвовать в диалоге (при наличии возможности) на лингвистические (в рамках изученного) темы и темы на основе жизненных наблюдений объемом не менее 6 реплик;
- создавать тексты различных функционально-смысловых типов речи (повествование, описание, рассуждение) с опорой на жизненный и читательский опыт; тексты с опорой на произведения искусства (в том числе сочинения-миниатюры объемом 7 и более предложений или объемом не менее 5–6 предложений сложной структуры, если этот объем позволяет раскрыть тему (выразить главную мысль); классного сочинения объемом 2,0–3,0 страницы с учетом стиля и жанра сочинения, характера темы);
- характеризовать особенности жанров официально-делового стиля речи (заявление, объяснительная записка, автобиография, характеристика), создавать тексты публицистических жанров; оформлять деловые бумаги;
- характеризовать особенности официально-делового стиля речи и научного стиля речи, основные жанры научного стиля речи (реферат, доклад на научную тему), выявлять сочетание различных стилей в тексте, средства связи предложений в тексте;
- использовать знание основных признаков текста и особенностей функционально-смысловых типов речи в практике его создания.
- распознавать тексты разных функциональных разновидностей языка; анализировать тексты разных стилей и жанров; применять знания о функциональных разновидностях языка при выполнении различных видов анализа и в речевой практике;
- проводить фонетический анализ слов; использовать знания по фонетике и графике, орфоэпии в практике произношения и правописания слов;
- распознавать изученные орфограммы; проводить орфографический анализ слова; применять знания по орфографии в практике правописания;
- распознавать основные виды словосочетаний по морфологическим свойствам главного слова: именные, глагольные, наречные; распознавать типы подчинительной связи слов в словосочетании: согласование, управление, примыкание; выявлять грамматическую синонимию словосочетаний; понимать лексическую сочетаемость слов в словосочетании, применять нормы построения словосочетаний;
- характеризовать основные признаки предложения, средства оформления предложения в устной и письменной речи. Различать функции знаков препинания, применять основные правила пунктуации в русском языке.
- распознавать простые неосложненные предложения, в том числе предложения с неоднородными определениями; простые предложения, осложненные однородными членами, включая предложения с обобщающим словом при однородных членах, осложненные обособленными членами, обращением, вводными словами и предложениями, и вставными конструкциями, междометиями; применять нормы построения простого предложения, использования инверсии;
- характеризовать признаки однородных членов предложения, средства их связи (союзная и бессоюзная связь); различать однородные и неоднородные определения; находить обобщающие слова при однородных членах; применять нормы согласования однородных подлежащих со сказуемым, однородных сказуемых с подлежащим, нормы построения предложений с однородными членами, связанными двойными союзами **не только – но и, как – так**; нормы постановки знаков препинания в предложениях с однородными членами, связанными попарно, с помощью повторяющихся союзов; нормы постановки знаков препинания в предложе-

ниях с обобщающими словами при однородных членах; понимать особенности употребления в речи разных типов сочетания однородных членов;

– различать виды обособленных членов предложения, применять нормы обособления согласованных и несогласованных определений (в том числе приложений), приложений, дополнений, обстоятельств, уточняющих членов, пояснительных и присоединительных конструкций; применять нормы постановки знаков препинания в предложениях со сравнительным оборотом;

– характеризовать грамматические, интонационные и пунктуационные особенности предложений со словами **да**, **нет**;

– различать группы вводных слов по значению, различать вводные предложения и вставные конструкции; применять нормы построения предложений с вводными словами и предложениями, вставными конструкциями, обращениями (распространенными и нераспространенными), междометиями, а также нормы обособления вводных слов, предложений и вставных конструкций, обращений и междометий; понимать особенности употребления предложений с вводными словами, вводными предложениями и вставными конструкциями, обращениями и междометиями в речи, понимать их функции; выявлять омонимию членов предложения и вводных слов, словосочетаний и предложений;

– распознавать сложные предложения; конструкции с чужой речью;

– распознавать предложения по цели высказывания, эмоциональной окраске, характеризовать их интонационные и смысловые особенности, языковые формы выражения побуждения в побудительных предложениях; использовать в текстах публицистического стиля риторическое восклицание, вопросно-ответную форму;

– распознавать предложения по количеству грамматических основ; выделять подлежащее и сказуемое как главные члены предложения; различать способы выражения подлежащего, виды сказуемого и способы его выражения; применять нормы согласования сказуемого с подлежащим, выраженным словосочетанием, сложносокращенными словами, словами **большинство** – **меньшинство**, количественными сочетаниями; применять нормы постановки тире между подлежащим и сказуемым; распознавать односоставные предложения, их грамматические признаки, морфологические средства выражения подлежащего, сказуемого; различать виды односоставных предложений (назывное предложение, определенно-личное предложение, неопределенно-личное предложение, безличное предложение); характеризовать грамматические различия односоставных предложений и двусоставных неполных предложений; выявлять синтаксическую синонимию односоставных и двусоставных предложений; понимать особенности употребления односоставных предложений в речи;

– применять нормы постановки знаков препинания в простом и сложном предложениях с союзом **и**;

– распознавать предложения по наличию главных и второстепенных членов, предложения полные и неполные (понимать особенности употребления неполных предложений в диалогической речи, соблюдения в устной речи интонации неполного предложения); различать виды второстепенных членов предложения (согласованные и несогласованные определения, приложение как особый вид определения; прямые и косвенные дополнения, виды обстоятельств);

– проводить синтаксический и пунктуационный анализ предложений; применять знания по синтаксису и пунктуации при выполнении различных видов языкового анализа и в речевой практике (при наличии возможности);

– соблюдать в устной речи (при наличии возможности) и на письме нормы современного русского литературного языка (в том числе во время списывания текста объемом 120–140 слов; словарного диктанта объемом 30–35 слов; диктанта на основе связного текста объемом 120–140 слов, содержащего не более 24 орфограмм, 10 пунктограмм и не более 10 слов с непроверяемыми написаниями); понимать особенности использования мимики и жестов в разговорной речи; объяснять национальную обусловленность норм речевого этикета;

соблюдать в устной речи (при наличии возможности) и на письме правила русского речевого этикета.

Предметные результаты по итогам **пятого года** изучения учебного предмета «Русский язык» должны отражать сформированность умений:

- характеризовать русский язык как национальный язык русского народа; понимать русский язык как форму выражения национальной культуры; объяснять роль русского языка в современном мире;

- понимать содержание прослушанных и прочитанных текстов различных функционально-смысловых типов речи объемом не менее 330 слов; подробно и сжато передавать в устной (при наличии возможности) и письменной форме содержание прослушанных и прочитанных текстов различных функционально-смысловых типов речи (для подробного изложения объем исходного текста не менее 280 слов; для сжатого и выборочного изложения – не менее 300 слов).

- извлекать информацию из различных источников, свободно пользоваться лингвистическими словарями, справочной литературой; осуществлять информационную обработку текстов (создавать тезисы, конспект, реферат, рецензия); использовать при создании собственного текста разные функционально-смысловые типы речи, понимать закономерности их сочетания, в том числе сочетание элементов разных стилей речи в художественном произведении; использовать нормы построения текстов, принадлежащих к различным функционально-смысловым типам речи, стилям речи, нормы построения тезисов, конспекта, реферата; понимать особенности употребления языковых средств выразительности в текстах, принадлежащих к различным функционально-смысловым типам речи, стилям речи;

- устно пересказывать (при наличии возможности) прочитанный или прослушанный текст объемом не менее 150 слов;

- владеть различными видами диалога (при наличии возможности);

- создавать тексты с опорой на произведения искусства (в том числе сочинения-миниатюры объемом 8 и более предложений или объемом не менее 6–7 предложений сложной структуры, если этот объем позволяет раскрыть тему (выразить главную мысль); классного сочинения объемом 3,0–4,0 страницы с учетом стиля и жанра сочинения, характера темы); составлять тезисы, конспект, рецензию, реферат;

- распознавать тропы (метафора, олицетворение, эпитет, гипербола, литота, сравнение);

- проводить фонетический анализ слов; использовать знания по фонетике и графике, орфоэпии в практике произношения и правописания слов;

- распознавать виды сложносочиненных предложений; характеризовать сложносочиненное предложение, его строение, смысловое, структурное и интонационное единство частей сложного предложения; выявлять основные средства синтаксической связи между частями сложного предложения; выявлять смысловые отношения между частями сложносочиненного предложения, интонационные особенности сложносочиненных предложений с разными типами смысловых отношений между частями; понимать особенности употребления сложносочиненных предложений в речи; выделять основные нормы построения сложносочиненного предложения; выявлять грамматическую синонимию сложносочиненных предложений и простых предложений с однородными членами; применять нормы постановки знаков препинания в сложных предложениях (обобщение);

- распознавать сложноподчиненные предложения, выделять главную и придаточную части предложения, средства связи частей сложноподчиненного предложения, различать подчинительные союзы и союзные слова; различать виды сложноподчиненных предложений по характеру смысловых отношений между главной и придаточной частями, структуре, синтаксическим средствам связи, выявлять особенности их строения; выявлять сложноподчиненные предложения с несколькими придаточными, сложноподчиненные предложения с придаточной частью определительной, изъяснительной и обстоятельственной (времени, места, причины, об-

раза действия и степени, сравнения, условия, уступки, следствия, цели); выявлять однородное, неоднородное и последовательное подчинение придаточных частей; понимать; выявлять грамматическую синонимию сложноподчиненных предложений и простых предложений с обособленными членами; понимать основные нормы построения сложноподчиненного предложения, особенности употребления сложноподчиненных предложений в речи; применять нормы постановки знаков препинания в сложноподчиненных предложениях.

– распознавать предложения с разными видами связи, бессоюзные и союзные предложения (сложносочиненные и сложноподчиненные); характеризовать смысловые отношения между частями бессоюзного сложного предложения, интонационное и пунктуационное выражение этих отношений; понимать основные грамматические нормы построения бессоюзного сложного предложения, особенности употребления бессоюзных сложных предложений в речи; выявлять грамматическую синонимию бессоюзных сложных предложений и союзных сложных предложений; применять нормы постановки знаков препинания в бессоюзных сложных предложениях;

– распознавать типы сложных предложений с разными видами связи; понимать основные нормы построения сложных предложений с разными видами связи; употреблять сложные предложения с разными видами связи в речи; применять нормы постановки знаков препинания в сложных предложениях с разными видами связи;

– распознавать прямую и косвенную речь; выявлять синонимию предложений с прямой и косвенной речью; уметь цитировать и применять разные способы включения цитат в высказывание; применять нормы построения предложений с прямой и косвенной речью; применять нормы постановки знаков препинания в предложениях с косвенной речью, с прямой речью, при цитировании;

– проводить синтаксический и пунктуационный анализ предложений; применять знания по синтаксису и пунктуации при выполнении различных видов языкового анализа и в речевой практике;

– соблюдать в устной речи (при наличии возможности) и на письме нормы современного русского литературного языка (в том числе во время списывания текста объемом 140–160 слов; словарного диктанта объемом 35–40 слов; диктанта на основе связного текста объемом 140–160 слов, содержащего не более 24 орфограмм, 15 пунктограмм и не более 10 слов с непроверяемыми написаниями).

2.1.2.5.2 ЛИТЕРАТУРА (по годам обучения)

В результате освоения учебного предмета «Литература» обучающиеся включаются в культурно-языковое поле русской и мировой культуры через осознание богатства, национального своеобразия русского языка, воспитание ценностного отношения к русскому языку как части самобытной русской культуры, осознание тесной связи между языковым, литературным, интеллектуальным, духовно-нравственным развитием личности и ее социальным ростом. Обеспечивается приобщение обучающихся к российскому литературному наследию и через него к сокровищам отечественной и мировой культуры; формирование причастности к национальным свершениям, традициям и осознание исторической преемственности поколений; обогащение словарного запаса, развитие культуры владения русским литературным языком во всей полноте его функциональных возможностей в соответствии с нормами устной и письменной речи, правилами русского речевого этикета.

Предметные результаты освоения учебного предмета «Литература» ориентированы на формирование культуры чтения и мышления, применение знаний, умений и навыков в учебных ситуациях и реальных жизненных условиях. Они должны обеспечивать формирование потребности в систематическом чтении как способе познания мира и себя в этом мире, источнике эмоциональных и эстетических впечатлений, а также средстве гармонизации отношений человека и общества.

Перечень произведений для чтения может быть дополнен произведениями (фрагментами произведений) зарубежной и отечественной литературы разных эпох, в том числе произведе-

дениями писателей родного края (с учетом регионального компонента). Основными критериями отбора произведений для изучения на уровне основного общего образования являются их высокая художественная ценность, гуманистическая направленность, позитивное влияние на личность обучающегося, соответствие задачам его развития и возрастным особенностям, а также культурно-исторические традиции и богатый опыт отечественного образования.

По мере освоения предмета при анализе текстов художественных произведений должны осознанно использоваться изученные теоретико-литературные понятия: художественный образ; факт, вымысел; фольклор; литературные роды и жанры; сказ, литературные направления; проза и поэзия; форма и содержание литературного произведения: тема, идея, проблематика, сюжет, композиция, эпиграф, антитеза; стадии развития действия: экспозиция, завязка, кульминация, развязка, эпилог; лирическое отступление; конфликт; система образов, образ автора, повествователь, рассказчик, литературный герой (персонаж), лирический герой, речевая характеристика героя: диалог, монолог; внутренняя речь; художественное время и пространство, портрет, пейзаж, интерьер, художественная деталь, символ, подтекст, психологизм; сатира, юмор, ирония, сарказм, гротеск, оксюморон; риторический вопрос, восклицание, афоризм, инверсия, повтор, анафора, изобразительно-выразительные средства в художественном произведении: эпитет, метафора, сравнение, метонимия; олицетворение, гиперболы, литота; аллегория; звукопись (аллитерация, ассонанс), умолчание, параллелизм; стиль; системы стихосложения, стихотворный размер (хорей, ямб, дактиль, амфибрахий, анапест), ритм, рифма, строфа.

Результаты по годам формулируются по принципу добавления новых результатов от года к году, уже названные в предыдущих годах позиции, как правило, дословно не повторяются, но учитываются (результаты очередного года по умолчанию включают результаты предыдущих лет).

Предметные результаты по итогам **первого года** изучения учебного предмета «Литература» должны отражать сформированность умений:

- читать фольклорные и художественные произведения, в том числе из перечня:
 - Мифы разных народов, включая античные мифы.
 - Пословицы, поговорки, загадки. Сказки народов России и народов мира.
 - Басни И.А. Крылова. Басни из мировой литературы.
 - Произведения А.С. Пушкина: стихотворения (в том числе «Зимний вечер», «Зимнее утро»); «Сказка о мертвой царевне и о семи богатырях».
 - Стихотворение М.Ю. Лермонтова «Бородино».
 - Повесть Н.В. Гоголя «Ночь перед Рождеством» из сборника «Вечера на хуторе близ Диканьки».
 - Рассказ И.С. Тургенева «Муму».
 - Произведения Н.А. Некрасова: стихотворения о детях; фрагменты поэмы «Мороз, Красный нос».
 - Рассказ Л.Н. Толстого «Кавказский пленник».
 - Юмористические рассказы А.П. Чехова.
 - Стихотворения отечественных поэтов второй половины XIX – XX веков о родной природе, связи человека с Родиной (в том числе Ф.И. Тютчева, А.А. Фета, И.А. Бунина, А.А. Блока, С.А. Есенина, Н.М. Рубцова).
 - Рассказы о природе К.Г. Паустовского, Л. Андреева (например, «Кусака»); произведения отечественной и зарубежной литературы о животных.
 - Повесть В.Г. Короленко «В дурном обществе» (фрагменты).
 - Произведения отечественных поэтов и прозаиков XX–XXI веков на тему «военное детство» (в том числе, повесть В.П. Катаева «Сын полка»; рассказ А.П. Платонова «Никита», стихотворения А.Т. Твардовского, К.М. Симонова).
 - Рассказы на тему детства (в том числе рассказы В.М. Шукшина «Дядя Ермолай», В.П. Астафьева «Васюткино озеро»).

Произведения приключенческого жанра отечественной и зарубежной литературы (в том числе избранные главы из романа М. Твена «Приключения Тома Сойера»).

- выбирать произведения для самостоятельного чтения;
- эмоционально откликаться на прочитанное, делиться впечатлениями о произведении;
- выразительно читать вслух произведения и их фрагменты в соответствии с лексико-синтаксическими особенностями текста, его смыслом, соблюдать правильную интонацию (при наличии возможности);
- выразительно читать наизусть (при наличии возможности) не менее 5 поэтических произведений (ранее не изученных), включенных в конкретную рабочую программу (передавать эмоциональное содержание произведения, точно воспроизводить стихотворный ритм);
- определять и формулировать тему и основную мысль прочитанных произведений;
- понимать образную природу литературы как особого вида искусства, отличать художественный текст от научного, делового, публицистического;
- рассуждать о героях и проблематике произведений, обосновывать свои суждения с опорой на текст, использовать изученные теоретико-литературные понятия; различать основные жанры фольклора и художественной литературы (фольклорная и литературная сказка, загадка, пословица, поговорка, басня, рассказ, повесть, лирическое стихотворение), отличать прозаические тексты от поэтических; задавать вопросы по содержанию произведений;
- характеризовать героя произведения, создавать его словесный портрет на основе авторского описания и художественных деталей, оценивать его поступки, сопоставлять персонажей одного произведения по сходству или контрасту;
- передавать свои впечатления от лирического стихотворения, определять выраженное в нем настроение;
- определять авторское отношение к героям и их поступкам;
- выделять ключевые эпизоды или сцены в тексте произведения;
- сопоставлять эпизоды внутри произведения;
- соотносить произведения художественной литературы с произведениями других видов искусства;
- обогащать собственную речь в процессе чтения и обсуждения лучших образцов отечественной и зарубежной литературы;
- пользоваться энциклопедиями, словарями, справочниками; каталогами библиотек, библиографическими указателями, системой поиска в Интернете;
- пересказывать (при наличии возможности или представить в письменной форме) художественный текст (подробно и сжато);
- составлять простой план художественного произведения (или фрагмента), в том числе цитатный;
- участвовать в беседе (при наличии возможности) о прочитанном, в том числе используя информацию о жизни и творчестве писателя; формулировать свою точку зрения и понимать смысл других суждений;
- создавать собственный письменный текст: давать развернутый ответ на вопрос (объемом не менее 70 слов), связанный со знанием и пониманием литературного произведения; дорабатывать собственный письменный текст по замечаниям учителя.

Предметные результаты по итогам **второго года** изучения учебного предмета «Литература» должны отражать сформированность умений:

- читать фольклорные и художественные произведения, в том числе из перечня: Поэмы Гомера «Илиада» (фрагменты), «Одиссея» (фрагменты).

Русские былины. Древний героический эпос народов России и мира.

«Повесть временных лет» (фрагменты).

Произведения А.С. Пушкина: стихотворения (в том числе «Песнь о вещем Олеге», «Зимняя дорога», «Узник»); роман «Дубровский».

Стихотворения М.Ю. Лермонтова (в том числе «Парус», «Три пальмы», «Утес», «Листок»).

Песни из творчества А.В. Кольцова, из отечественной и зарубежной поэзии.

Рассказ И.С. Тургенева «Бежин луг».

Произведения с фантастическим сюжетом отечественной и зарубежной литературы.

Стихотворения Ф.И. Тютчева (в том числе «С поляны коршун поднялся...», «Листья»)

Стихотворения А.А. Фета (в том числе «Учись у них – у дуба, у березы...», «Еще майская ночь»)

Сказ Н.С. Лескова «Левша».

Произведения на тему детства: повесть Л.Н. Толстого «Детство» (избранные главы), повесть М. Горького «Детство», а также произведения отечественной и зарубежной литературы на тему взросления человека.

Сатирические рассказы А.П. Чехова (в том числе «Хамелеон», «Толстый и тонкий», «Смерть чиновника»).

Рассказ А.И. Куприна «Чудесный доктор».

Святочный рассказ из русской и зарубежной литературы.

Стихотворения С.А. Есенина (в том числе «Гой ты Русь, моя родная...», «Низкий дом с голубыми ставнями...», «Песнь о собаке»).

Стихотворение В.В. Маяковского «Хорошее отношение к лошадям».

Стихотворения о животных из отечественной поэзии XX–XXI веков.

Рассказ В.Г. Распутина «Уроки французского».

Произведения отечественной и зарубежной литературы с нравственной проблематикой.

- определять свои читательские предпочтения;
- передавать свои впечатления от прочитанного произведения;
- выразительно читать наизусть (при наличии возможности) не менее 7 поэтических произведений (ранее не изученных), включенных в конкретную рабочую программу;
- определять и формулировать идею прочитанных произведений;
- рассуждать о произведениях, использовать изученные теоретико-литературные понятия; различать основные жанры фольклора и художественной литературы (в том числе балладу, драматургическую сказку), выявлять конфликт в произведении; называть отличия прозаических текстов от поэтических; формулировать вопросы, связанные с содержанием прочитанного произведения;
- сопоставлять персонажей одного произведения и разных произведений по сходству или контрасту;
- характеризовать выраженное в стихотворении настроение;
- характеризовать авторское отношение к изображаемому в произведении;
- характеризовать особенности строения сюжета;
- сравнивать близкие по тематике и проблематике произведения;
- комментировать музыкальные, живописные произведения, связанные с литературой, кинематографические версии художественных произведений;
- обогащать собственную речь, в том числе составлять словарь новых слов, подбирать афоризмы из художественных произведений и т. п.; использовать различные виды цитирования;
- владеть различными видами пересказа (при наличии возможности) художественного текста (подробный, сжатый, выборочный, творческий);
- составлять сложный план художественного произведения (или фрагмента);

- участвовать в беседе (при наличии возможности) о прочитанном, строя развернутое устное высказывание, связанное со знанием и пониманием литературного произведения;
- писать сочинения на литературную тему (с опорой на одно произведение), сочинение-рассуждение на свободную (морально-этическую, философскую) тему с привлечением литературного материала (объемом сочинений не менее 100 слов).

Предметные результаты по итогам **третьего года** изучения учебного предмета «Литература» должны отражать сформированность умений:

- читать фольклорные и художественные произведения, в том числе из перечня:
 - Произведения древнерусской литературы (в том числе фрагменты «Поучения» Владимира Мономаха)
 - Произведения А.С. Пушкина: стихотворения (в том числе, «19 октября» («Роняет лес багряный свой убор...»), «И.И. Пущину», «Няне», «На холмах Грузии лежит ночная мгла...», «Два чувства дивно близки нам...», «Во глубине сибирских руд...»); поэма «Полтава» (фрагменты); «Повести Белкина» (в том числе «Станционный смотритель»).
 - Произведения М.Ю. Лермонтова: стихотворения (в том числе «Желанье» («Отворите мне темницу...»), «Молитва» («В минуту жизни трудную...»), «Узник», «Парус», «Из Гете», «Ангел», «Тучи», «Когда волнуется желтеющая нива...»); поэма «Песня про царя Ивана Васильевича, молодого опричника и удалого купца Калашникова».
 - Повесть Н.В. Гоголя «Тарас Бульба».
 - Произведения И.С. Тургенева: из цикла «Записки охотника» (не менее двух рассказов), из цикла «Стихотворения в прозе» (в том числе «Русский язык»).
 - Стихотворения отечественных поэтов XIX в. на тему поэта и поэзии (в том числе стихотворения Ф.И. Тютчева, А.А. Фета).
 - Произведения Н.А. Некрасова: стихотворения (в том числе, «Железная дорога», «Несжатая полоса», «Размышления у парадного подъезда», «В полном разгаре страда деревенская...»); поэма «Русские женщины» (фрагменты).
 - Сказки М.Е. Салтыкова-Щедрина (в том числе «Повесть о том, как один мужик двух генералов прокормил»).
 - Сатирические произведения в отечественной и зарубежной литературе.
 - Рассказы А.П. Чехова (в том числе «Тоска», «Злоумышленник»).
 - Повесть А.С. Грина «Алые паруса» (фрагменты).
 - Стихотворения на тему романтической мечты (в том числе в поэзии А.А. Блока, Н.С. Гумилева М.И. Цветаевой).
 - Произведения на тему мечты и реальности в отечественной и зарубежной прозе, и поэзии XX–XXI веков.
 - Произведения отечественных прозаиков: рассказы М. М. Пришвина, К.Г. Паустовского, А.П. Платонова (в том числе «Юшка»), В.М. Шукшина (в том числе «Чудик»).
- обосновывать свои читательские предпочтения;
- развернуто передавать свои впечатления от прочитанного произведения, выражать личное к нему отношение;
- выразительно читать наизусть (при наличии возможности) не менее 9 поэтических произведений (ранее не изученных), включенных в конкретную рабочую программу;
- определять и формулировать проблемы, поставленные в прочитанных произведениях;
- соотносить содержание и проблематику художественных произведений со временем их написания и отображенной в них эпохой, привлекать необходимые знания по истории;
- анализировать произведения; определять род и жанр литературного произведения (в том числе поэма, роман, комедия, трагедия); определять роль пейзажа и интерьера в

произведении; выделять художественную деталь и выявлять ее художественную функцию; выявлять характер конфликта в произведении; формулировать вопросы, связанные с содержанием и формой прочитанного произведения;

– характеризовать героя произведения, его внешность и внутренние качества, поступки и отношения с другими персонажами, его роль в сюжете;

– характеризовать образ лирического героя; определять стихотворный размер (на слух или письменно с построением схемы) в силлабо-тонической системе стихосложения (ямб, хорей, дактиль, амфибрахий, анапест), определять количество стоп;

– характеризовать авторскую позицию и обосновывать свои выводы текстом произведения;

– определять стадии развития действия в эпическом произведении (экспозиция, завязка, кульминация, развязка); характеризовать особенности композиции эпического произведения;

– характеризовать свои впечатления от музыкальных, живописных произведений, связанных с литературой, кинематографических версий художественных произведений, давать им оценку;

– выявлять в тексте художественные средства, использованные автором (в том числе сравнение, эпитет, метафору, олицетворение, гиперболу, аллегория, антитезу, инверсию, риторические восклицания и вопросы), и характеризовать их роль в литературном произведении;

– составлять устный (при наличии возможности) и письменный текст на основе полученной информации; формулировать тезисы; составлять план прочитанного текста художественного или научного (литературоведческого) произведения, собственного высказывания (простой и сложный, тезисный, цитатный, вопросный);

– участвовать в дискуссии о прочитанном (при наличии возможности); понимать и осмысливать чужую точку зрения и аргументированно отстаивать свою; готовить развернутое сообщение на литературную тему с привлечением литературных источников, цифровых информационных ресурсов, с использованием слайдовой презентации;

– писать сочинения на литературную тему (с опорой на одно или несколько произведений одного писателя), сочинение-рассуждение на свободную (морально-этическую, философскую) тему с привлечением литературного материала (объемом сочинений не менее 150 слов).

Предметные результаты по итогам **четвертого года** изучения учебного предмета «Литература» должны отражать сформированность умений:

– читать фольклорные и художественные произведения, в том числе из перечня:

«Житие Сергия Радонежского».

Комедия Д.И. Фонвизина «Недоросль».

Произведения А.С. Пушкина: стихотворения (в том числе «К Чаадаеву», «Анчар», «Если жизнь тебя обманет...»); роман «Капитанская дочка».

Произведения на историческую тему зарубежных писателей XIX века.

Произведения М.Ю. Лермонтова: стихотворения (в том числе «Прекрасны вы, поля земли родной...», «Я не хочу, чтоб свет узнал...», «Валерик»); поэма «Мцыри».

Произведения Н.В. Гоголя: комедия «Ревизор»; повесть «Шинель».

Повесть И.С. Тургенева «Ася».

Произведения Л.Н. Толстого: «Севастопольские рассказы» («Севастополь в декабре месяце»), рассказ «После бала».

Стихотворения о Гражданской войне 1918–1923 гг. (например, А.А. Блока, А.А. Ахматовой, М.И. Цветаевой, В.В. Маяковского, И.А. Бунина, М.А. Светлова).

Произведение одного из писателей русского зарубежья: И.С. Шмелева, М.А. Осоргина, В.В. Набокова.

Повесть М.А. Булгакова «Собачье сердце».

Рассказы на тему послереволюционной действительности (например, Н. Тэффи и М.М. Зощенко).

Стихотворения не менее пяти поэтов XX–XXI веков на тему «человек и эпоха» (например, из поэзии О.Э. Мандельштама, Н.А. Заболоцкого, М.В. Исаковского, К.М. Симонова, Р.Г. Гамзатова, Д.С. Самойлова, М.В. Кульчицкого, С.П. Гудзенко, Н.В. Панченко, Б.Ш. Окуджавы, В.С. Высоцкого) Произведения А.Т. Твардовского: стихотворение «Я убит подо Ржевом...»; поэма «Василий Теркин» (главы «Переправа», «Гармонь», «Два солдата», «Поединок»).

Рассказ М.А. Шолохова «Судьба человека».

Рассказ А.И. Солженицына «Матренин двор».

Произведения отечественной и зарубежной литературы XX–XXI веков на тему «человек в ситуации нравственного выбора».

- формировать собственный круг чтения с опорой на опыт, полученный в процессе изучения литературы;
- выразительно читать наизусть (при наличии возможности) 11 поэтических произведений (ранее не изученных), включенных в конкретную рабочую программу;
- определять и формулировать тематику, проблематику и идейное содержание прочитанных произведений;
- выделять основные этапы историко-литературного процесса;
- анализировать и интерпретировать произведения; определять принадлежность произведения к направлению классицизма, романтизма, реализма (на основе начальных представлений); определять род и жанр литературного произведения на основе анализа важнейших особенностей его содержания и формы; выявлять признаки родов литературы (эпос, лирика, драма), характеризовать конфликт (внешний и внутренний) в произведениях разных литературных родов; характеризовать лироэпические произведения, выделять жанровые признаки произведений (в том числе жития, сонета, эпиграммы);
- указывать важнейшие средства создания образа героя: портрет, деталь, речевая характеристика, говорящие имена и фамилии;
- создавать отзыв о лирическом стихотворении, определять средства передачи выраженного в нем настроения, различать рифмованный и белый стихи, указывать стихотворения, написанные тоническим стихом;
- в рассуждении об авторской позиции факты биографии писателя и сведения об историко-культурном контексте его творчества;
- выделять ключевые эпизоды или сцены в тексте произведения; характеризовать особенности строения сюжета; определять стадии развития действия в драматическом произведении; характеризовать особенности композиции драматического произведения;
- сравнивать произведения на основе общности или разности их тематики и проблематики;
- соотносить произведения художественной литературы с их сценическим воплощением, давать им обоснованную оценку;
- выявлять языковые особенности произведения; определять в тексте художественные средства, использованные автором (в том числе перифраза, литота, аллегория, антитеза, градация, синтаксический параллелизм) и характеризовать их роль в литературном произведении;
- составлять устный (при наличии возможности) и письменный текст, опираясь на полученную информацию и комбинируя ее под учебную задачу; составлять конспект;
- готовить доклад, реферат, сообщения на литературную тему с привлечением литературных источников, цифровых информационных ресурсов;
- писать сочинения на литературную тему (с опорой на одно произведение или несколько произведений одного писателя, произведения разных писателей), сочинение-

рассуждение на свободную (морально-этическую, философскую) тему с привлечением литературного материала (объемом сочинений не менее 200 слов).

Предметные результаты по итогам **пятого года** изучения учебного предмета «Литература» должны отражать сформированность умений:

- читать фольклорные и художественные произведения, в том числе из перечня:
 - «Слово о полку Игореве».
 - «Божественная комедия» Данте Алигьери (фрагменты).
 - Трагедия У. Шекспира. «Гамлет».
 - Комедия Ж.-Б. Мольера «Мещанин во дворянстве».
 - Стихотворения М.В. Ломоносова (в том числе «Ода на день восшествия на Всероссийский престол Ее Величества Государыни Императрицы Елисаветы Петровны 1747 года»)
 - Стихотворения Г.Р. Державина (в том числе «Бог», «Памятник», «Властителем и судиям»).
 - Трагедия И.В. Гете «Фауст» (фрагменты).
 - Повесть Н.М. Карамзина «Бедная Лиза».
 - Поэма Дж. Г. Байрона «Паломничество Чайльд-Гарольда» (фрагменты).
 - Произведения В.А. Жуковского: стихотворения (в том числе «Море», «Невыразимое»); баллады (в том числе, «Светлана»).
 - Комедия А.С. Грибоедова «Горе от ума».
 - Произведения А.С. Пушкина: стихотворения (в том числе «...Вновь я посетил...», «Бесы», «Брожу ли я вдоль улиц шумных...», «Вольность», «Деревня», «Из Пиндемонти», «К морю», «К***» («Я помню чудное мгновенье...»), «Мадонна», «Осень» (отрывок), «Отцы-пустынники и жены непорочны...», «Погасло дневное светило...», «Подражания Корану» (IX «И путник усталый на Бога роптал...»), «Пора, мой друг, пора! Покоя сердце просит...», «Поэт», «Поэту», «Пророк», «Разговор книгопродавца с поэтом», «Свободы сеятель пустынный...», «Стансы» («В надежде славы и добра...»), «Туча», «Элегия» («Безумных лет угасшее веселье...»), «Эхо», «Я вас любил: любовь еще, быть может...», «Я памятник себе воздвиг нерукотворный...»); поэма «Медный всадник»; трагедия «Моцарт и Сальери» из цикла «Маленькие трагедии»; роман в стихах «Евгений Онегин».
 - Произведения М.Ю. Лермонтова: стихотворения (в том числе «Выхожу один я на дорогу...», «Дума», «И скучно и грустно», «Из-под таинственной, холодной полумаски...», «Как часто, пестрою толпою окружен...», «Монолог», «Молитва» («Я, Мать Божия...»), «Нет, не тебя так пылко я люблю...», «Нет, я не Байрон, я другой...», «Нищий», «Поэт» («Отделкой золотой блистает мой кинжал...»), «Пророк», «Родина», «Смерть Поэта», «Сон» («В полдневный жар в долине Дагестана...»), «Я жить хочу, хочу печали...»); роман «Герой нашего времени».
 - Поэма Н.В. Гоголя «Мертвые души».
- обогащать свой литературный опыт, систематизируя изученные и самостоятельно прочитанные произведения (ведение читательского дневника, краткие рецензии на прочитанное);
- выразительно читать наизусть (при наличии возможности) не менее 12 поэтических произведений писателей XVIII в. – первой половины XIX в. (ранее не изученных), включенных в конкретную рабочую программу;
- проводить смысловой и эстетический анализ произведения в единстве формы и содержания, выявлять тематику и проблематику произведения, раскрывать его идейный смысл с использованием различных приемов анализа и интерпретации художественного текста;
- характеризовать героя художественного произведения, его внешность и внутренние качества, поступки и их мотивы, отношения с другими персонажами, роль персонажа в системе образов, в сюжете и развитии конфликта произведения, указывать важнейшие средства создания образа героя, сопоставлять персонажей одного произведения и разных произ-

ведений по сходству или контрасту; характеризовать образ лирического героя, выявляя его черты, характерные для творчества конкретного поэта;

- объяснять особенности сюжета, композиции, конфликта, системы персонажей, элементов текста, предметной изобразительности, роль пейзажа и интерьера, художественной детали, средств художественной выразительности; комментировать авторский выбор слова;

- выявлять особенности авторского стиля;

- определять род и жанр литературного произведения, его жанровые признаки на основе анализа важнейших особенностей его содержания и формы;

- оперировать историко-литературными категориями (древнерусская словесность, европейская литература Средневековья, эпохи Возрождения, европейская литература эпохи Просвещения, классицизм, сентиментализм, романтизм, реализм); рассматривать конкретное произведение в рамках единого историко-литературного процесса; определять и учитывать при анализе произведения его принадлежность к определенному литературному направлению;

- выявлять внутритекстовые и межтекстовые связи;

- включать в рассуждение о произведении отзывы критиков и читателей-современников, творческий диалог художников;

- владеть теоретико-литературными понятиями и использовать их как инструмент для оформления своих критических, аналитических, интерпретационных высказываний;

- уметь критически оценивать прочитанное, осознавать художественную картину жизни, отраженную в литературном произведении;

- видеть в художественном произведении и различать позиции героев, повествователей, воспринимать литературное произведение как художественное высказывание автора, выявлять авторскую позицию и способы ее выражения, учитывая художественные особенности произведения и воплощенные в нем реалии (осмысливать авторскую позицию в ее целостном выражении и в конкретных формах донесения ее до читателя: авторские отступления, ремарки, герои-резонеры, авторский курсив); характеризовать авторский пафос; уметь давать собственную интерпретацию произведению с учетом авторской позиции и неоднозначности художественных смыслов;

- сравнивать произведения и их фрагменты, сопоставлять образы персонажей, литературные явления и факты, сюжеты разных литературных произведений, темы и проблемы, жанры, стили, приемы, микроэлементы текста (с выявлением общего и различного, аргументацией выводов);

- соотносить интерпретации произведений художественной литературы в других видах искусства с литературным первоисточником и давать им обоснованную оценку;

- владеть различными видами комментария к художественному тексту (историко-литературный, лексический, историко-культурный, историко-бытовой); а также собирать материал и делать сообщения о жизни и творчестве писателя;

- формулировать тезисы на основе собственного и чужого текста; использовать различные приемы моделирования и систематизации учебного материала в процессе обучения (составление разного типа планов; таблиц, схем); писать аннотацию к прочитанной книге;

- выполнять коллективные и индивидуальные проекты и исследования; уметь ставить проблему, собирать и обрабатывать (анализировать и систематизировать) информацию, необходимую для написания учебной, исследовательской работы и/или создания проекта на заданную или самостоятельно определенную тему; использовать в процессе анализа произведений необходимую литературоведческую литературу, ссылаясь на источники;

- писать сочинения на литературную тему (с опорой на одно произведение или несколько произведений одного писателя, произведения разных писателей), сочинение-рассуждение на свободную (морально-этическую, философскую) тему с привлечением литературного материала (объемом сочинений не менее 250 слов); писать рецензии; редактировать собственные и чужие тексты.

Предметная область «Родной язык и родная литература»

Предметная область предусматривает изучение государственного языка республики и/или родных языков из числа народов Российской Федерации, в том числе русского языка. Распределение предметных результатов освоения и содержания учебных предметов «Родной язык» и «Родная литература» разрабатываются в соответствии с требованиями Стандарта и утверждаются образовательной организацией самостоятельно.

Изучение предметной области «Родной язык и родная литература» должно обеспечивать:

- воспитание ценностного отношения к родному языку и родной литературе как хранителю культуры, включение в культурно-языковое поле своего народа;
- приобщение к литературному наследию своего народа;
- формирование причастности к свершениям и традициям своего народа, осознание исторической преемственности поколений, своей ответственности за сохранение культуры народа;
- обогащение активного и потенциального словарного запаса, развитие у обучающихся культуры владения родным языком во всей полноте его функциональных возможностей в соответствии с нормами устной и письменной речи, правилами речевого этикета;
- получение знаний о родном языке как системе и как развивающемся явлении, о его уровнях и единицах, о закономерностях его функционирования, освоение базовых понятий лингвистики, формирование аналитических умений в отношении языковых единиц и текстов разных функционально-смысловых типов и жанров.

2.1.2.5.3 Родной язык

Предметные результаты изучения учебного предмета «Родной язык» должны отражать сформированность умений:

- владеть видами речевой деятельности (аудирования, чтения, говорения и письма), обеспечивающих эффективное взаимодействие с окружающими людьми в ситуациях формального и неформального межличностного и межкультурного общения;
- понимать определяющую роль языка в развитии интеллектуальных и творческих способностей личности в процессе образования и самообразования;
- использовать коммуникативно-эстетические возможности родного языка;
- расширять и систематизировать научные знания о родном языке; осознавать взаимосвязи его уровней и единиц; осваивать базовые понятия лингвистики, основные единицы и грамматических категорий родного языка;
- формировать навыки проведения различных видов анализа слова (фонетического, морфемного, словообразовательного, лексического, морфологического), синтаксического анализа словосочетания и предложения, а также многоаспектного анализа текста;
- обогащать активный и пассивный словарный запас, расширять объем используемых в речи грамматических средств для свободного выражения мыслей и чувств на родном языке адекватно ситуации и стилю общения;
- осваивать основные стилистические ресурсы лексики и фразеологии родного языка, основные нормы родного языка (орфоэпические, лексические, грамматические, орфографические, пунктуационные), нормы речевого этикета; приобретать опыт их использования в речевой практике при создании устных и письменных высказываний; стремиться к речевому самосовершенствованию;
- формировать ответственность за языковую культуру как общечеловеческую ценность.

2.1.2.5.4 Родная литература

Предметные результаты изучения учебного предмета «Родная литература» должны от-

ражать сформированность умений:

- осознавать значимость чтения и изучения родной литературы для своего дальнейшего развития; формировать потребность в систематическом чтении как средстве познания мира и себя в этом мире, гармонизации отношений человека и общества, многоаспектного диалога;
- воспринимать родную литературу как одну из основных национально-культурных ценностей народа, как особого способа познания жизни;
- обеспечивать культурную самоидентификацию, осознавать коммуникативно-эстетические возможности родного языка на основе изучения выдающихся произведений культуры своего народа, российской и мировой культуры;
- формировать квалифицированного читателя со сформированным эстетическим вкусом, способного аргументировать свое мнение и оформлять его словесно в устных и письменных высказываниях разных жанров, создавать развернутые высказывания аналитического и интерпретирующего характера, участвовать в обсуждении прочитанного, сознательно планировать свое досуговое чтение;
- развивать способность понимать литературные художественные произведения, отражающие разные этнокультурные традиции;
- владеть процедурами смыслового и эстетического анализа текста на основе понимания принципиальных отличий литературного художественного текста от научного, делового, публицистического, формировать умение воспринимать, анализировать, критически оценивать и интерпретировать прочитанное, осознавать художественную картину жизни, отраженную в литературном произведении, на уровне не только эмоционального восприятия, но и интеллектуального осмысления.

2.1.2.5.5 ИНОСТРАННЫЙ ЯЗЫК (по годам обучения)

Предметные результаты изучения учебного предмета «Иностранный язык» на уровне основного общего образования ориентированы на применение знаний, умений и навыков в учебных ситуациях и реальных жизненных условиях.

В результате освоения учебного предмета «Иностранный язык» обучающиеся развивают иноязычную коммуникативную компетенцию на допороговом уровне А2 в соответствии с Общеввропейскими компетенциями владения иностранным языком в совокупности ее составляющих – речевой, языковой, социокультурной, компенсаторной, учебно-познавательной: овладевают речевыми умениями в говорении, аудировании, чтении и письме, а также языковыми навыками в соответствии с темами и ситуациями общения, отобранными для уровня основного общего образования; осваивают знания о языковых явлениях изучаемого языка и разных способах выражения мысли на родном и изучаемом языке; приобщаются к культуре стран изучаемого языка и формируют умения представлять свою страну, ее культуру в условиях иноязычного общения; развивают умения выходить из положения при дефиците языковых средств при получении и передаче информации, а также свою информационную культуру, общие и специальные учебные умения, включая доступные обучающимся способы и приемы самостоятельного изучения языков и культур, в том числе с использованием новых информационно-коммуникационных технологий; формируют потребность пользоваться иностранным языком как средством общения, познания, самореализации; развивают национальное самосознание, формируют свою гражданскую идентичность и стремление к взаимопониманию между людьми разных культурно-языковых сообществ.

Результаты по годам формулируются по принципу добавления новых результатов от года к году, уже названные в предыдущих годах позиции, как правило, дословно не повторяются, но учитываются (результаты очередного года по умолчанию включают результаты предыдущих лет).

Предметные результаты по итогам **первого года** изучения учебного предмета «Иностранный язык» должны отражать сформированность умений:

1) Коммуникативные умения

- общаться в устной и письменной форме, используя рецептивные и продуктивные виды речевой деятельности в рамках следующего тематического содержания речи:

Моя семья. Мои друзья. Внешность и характер. Семейные праздники (день рождения, Новый год).

Свободное время современного подростка. Досуг и увлечения (чтение, кино, спорт; игры, посещение парков развлечений). Переписка с зарубежными сверстниками. Виды отдыха. Поход по магазинам.

Здоровый образ жизни. Режим труда и отдыха, здоровое питание.

Школа. Школьная жизнь, школьная форма, изучаемые предметы. Каникулы.

Окружающий мир. Погода. Дикие и домашние животные. Жизнь в городе/в сельской местности. Транспорт.

Родная страна и страна/страны изучаемого языка. Страны, столицы. Национальности. Культурные особенности (национальные праздники, традиции).

Выдающиеся люди родной страны и страны/стран изучаемого языка. Писатели и поэты.

Говорение

- вести диалог этикетного характера, диалог-побуждение к действию, диалог-расспрос, разговор по телефону с опорой на картинки, фотографии и/или ключевые слова, речевые ситуации в стандартных ситуациях неофициального общения с соблюдением норм речевого этикета, принятых в стране/странах изучаемого языка (объем до 5 реплик со стороны каждого собеседника);

- создавать устные связные монологические высказывания с использованием основных коммуникативных типов речи (описание/характеристика, повествование/сообщение) в рамках тематического содержания речи с опорой на картинки, фотографии и/или ключевые слова, план, вопросы (объем до 6 фраз);

- передавать основное содержание прочитанного текста с опорой на картинки, фотографии и/или ключевые слова, план, вопросы (объем до 5–6 фраз);

- кратко представлять результаты выполненной проектной работы (объем до 6 фраз).

Аудирование

- воспринимать на слух и понимать с использованием языковой и контекстуальной догадки и игнорированием незнакомых слов звучащие до 1 минуты несложные адаптированные аутентичные тексты с разной глубиной проникновения в их содержание в зависимости от поставленной коммуникативной задачи: с пониманием основного содержания (определять основную тему звучащего текста, главные факты и события), с пониманием запрашиваемой информации фактического характера с опорой и без опоры на иллюстрации.

Тексты для аудирования: высказывания собеседников в ситуациях повседневного общения; диалог (беседа); сообщение информационного характера; рассказ.

Чтение

- читать про себя и понимать с использованием языковой и контекстуальной догадки и игнорированием незнакомых слов несложные адаптированные аутентичные тексты разных жанров и стилей с разной глубиной проникновения в их содержание в зависимости от поставленной коммуникативной задачи: с пониманием основного содержания (определять основную тему, выделять главные факты и события, опуская второстепенные), с пониманием запрашиваемой информации (объем текста/текстов для чтения – 180-200 слов);

- читать нелинейные тексты (таблицы) и понимать представленную в них информацию.

Тексты для чтения: отрывок из художественного произведения, в том числе рассказа, сказки; отрывок из статьи научно-популярного характера; сообщение информационного характера; текст прагматического характера, в том числе объявление; сообщение личного характера.

Письменная речь

- писать короткие поздравления с праздниками;

- заполнять анкеты и формуляры с указанием личной информации;
- писать электронное сообщение личного характера, соблюдая речевой этикет, принятый в стране/странах изучаемого языка, с опорой на ключевые слова (объем до 50 слов).

2) Языковые знания и навыки

- правильно писать изученные слова;
- правильно расставлять знаки препинания (точку, вопросительный и восклицательный знаки в конце предложения; апостроф; запятую при перечислении);
- пунктуационно правильно оформлять электронное сообщение личного характера, соблюдая речевой этикет, принятый в стране/странах изучаемого языка;
- различать на слух и адекватно, без ошибок, ведущих к сбою в коммуникации, произносить слова и ритмические группы с соблюдением правил enchaînement и liaison (для изучающих французский язык), правильного ударения и фраз с соблюдением основных ритмико-интонационных особенностей, в том числе правила отсутствия фразового ударения на служебных словах;
- читать новые слова согласно основным правилам чтения;
- читать вслух небольшие адаптированные аутентичные тексты, построенные на изученном языковом материале с соблюдением правил чтения и соответствующей интонацией, демонстрирующей понимание текста (объем текста/текстов для чтения вслух до 90 слов).

Тексты для чтения вслух: сообщение информационного характера; отрывок из статьи научно-популярного характера; диалог бытового характера;

- распознавать в звучащем и письменном тексте 675 лексических единиц и правильно употреблять в устной и письменной речи 625 лексических единиц, обслуживающих ситуации общения в рамках тематического содержания, с соблюдением существующей нормы лексической сочетаемости;

- распознавать и употреблять в устной и письменной речи изученные синонимы и интернациональные слова.

Английский язык

- распознавать и образовывать родственные слова с использованием основных способов словообразования: аффиксации (образование: имен существительных при помощи суффикса -sion/-tion discussion/celebration; имен прилагательных при помощи суффиксов -al, -ful, -ian natural, wonderful, Russian; наречий при помощи суффикса -ly slowly; имен прилагательных, имен существительных и наречий при помощи отрицательного префикса un- unpleasant, unreality, unusually);

- распознавать и употреблять в устной и письменной речи изученные морфологические формы и синтаксические конструкции английского языка в рамках тематического содержания в соответствии с решаемой коммуникативной задачей: предложения с несколькими обстоятельствами, следующими в определенном порядке; сложноподчиненные предложения с союзом because; альтернативный вопрос; побудительные предложения с конструкцией Let's; глаголы в видо-временных формах действительного залога в изъявительном наклонении (Present Perfect Tense); герундий в конструкции enjoy/like/hate doing smth (это было в нач.школе); инфинитив в конструкции want/would like to do smth; существительные, имеющие форму только множественного числа (jeans); наречия в положительной, сравнительной и превосходной степени, образованные по правилу, и исключения; порядковые числительные (- до 100), количественные числительные (до 1000).

Немецкий язык

- распознавать и образовывать родственные слова с использованием основных способов словообразования: аффиксации (имен существительных при помощи суффикса -chen; имен прилагательных и наречий при помощи суффиксов -ig, -lich);

- распознавать и употреблять в устной и письменной речи изученные морфологические формы и синтаксические конструкции немецкого языка в рамках отобранного тематического содержания в соответствии с решаемой коммуникативной задачей: нераспространенные и распространенные простые предложения, в том числе с дополнением в дательном и винительном падежах; все виды побудительных предложений (в том числе в отрицательной форме); гла-

голы в видовременных формах действительного залога в изъявительном наклонении (Futur I); модальный глагол dürfen (в Präsens); притяжательные местоимения; указательные местоимения (jener); вопросительные местоимения (wer, was, wohin, wo, warum); наречия в положительной, сравнительной и превосходной степенях, образованные по правилу, и исключения; порядковые числительные (до 100), количественные числительные (до 1000).

3) Социокультурные знания и умения

- использовать отдельные социокультурные элементы речевого поведенческого этикета в стране/странах изучаемого языка в рамках тематического содержания (в ситуациях общения, в том числе «В семье», «В школе», «На улице»);

- понимать и использовать наиболее употребительную тематическую фоновую лексику и реалии в рамках тематического содержания;

- правильно оформлять адрес отправителя и получателя, писать фамилии и имена (свои, родственников и друзей) на изучаемом языке (в анкете, формуляре, открытке и т. д.);

- кратко представлять родную страну и страну/страны изучаемого языка;

- кратко представлять некоторые культурные явления родной страны и страны/стран изучаемого языка (традиции в питании и проведении досуга, праздники).

Предметные результаты по итогам **второго года** изучения учебного предмета «Иностранный язык» должны отражать сформированность умений:

1) Коммуникативные умения

- общаться в устной и письменной форме, используя рецептивные и продуктивные виды речевой деятельности в рамках следующего тематического содержания речи:

Моя семья. Мои друзья. Внешность и характер. Семейные праздники. Лучший друг/подруга.

Свободное время современного подростка. Досуг и увлечения (чтение, кино, театр, спорт). Переписка с зарубежными сверстниками. Виды отдыха. Покупки (одежда, обувь и продукты питания).

Здоровый образ жизни. Режим труда и отдыха. Фитнес. Сбалансированное питание.

Школа. Школьная жизнь, изучаемые предметы, любимый предмет, правила поведения в школе. Каникулы.

Окружающий мир. Климат. Погода. Животные и растения. Жизнь в городе/в сельской местности. Транспорт.

Средства массовой информации. Телевидение. Журналы.

Родная страна и страна/страны изучаемого языка. Их географическое положение, столицы, население; официальные языки; достопримечательности; культурные особенности (национальные праздники, традиции, обычаи). Путешествия по России и зарубежным странам.

Выдающиеся люди родной страны и страны/стран изучаемого языка. Ученые, писатели, поэты.

Говорение

- вести разные виды диалога с опорой на картинки, фотографии и/или ключевые слова, речевые ситуации в стандартных ситуациях неофициального общения с соблюдением норм речевого этикета, принятых в стране / странах изучаемого языка, в том числе, уметь вежливо переспрашивать и выражать пожелания при поздравлении (диалог этикетного характера); вежливо соглашаться / не соглашаться выполнить просьбу собеседника, объясняя причину своего решения (диалог-побуждение к действию); выражать свое отношение к обсуждаемым фактам и событиям, переходить с позиции спрашивающего на позицию отвечающего и наоборот (диалог-расспрос) (объем до 5 реплик со стороны каждого собеседника);

- создавать устные связные монологические высказывания с использованием основных коммуникативных типов речи (описание/характеристика, повествование/сообщение) в рамках изучаемого тематического содержания речи с опорой на картинки, фотографии и/или ключевые слова, план, вопросы (объем до 7–8 фраз);

- передавать основное содержание прочитанного/прослушанного текста с опорой на картинки, фотографии, и/или ключевые слова, план, вопросы (объем до 7–8 фраз);
- кратко представлять результаты выполненной проектной работы (объем до 7–8 фраз).

Аудирование

- воспринимать на слух и понимать с использованием языковой и контекстуальной догадки и игнорированием незнакомых слов звучащие до 1,5 минут несложные адаптированные аутентичные тексты с разной глубиной проникновения в их содержание в зависимости от поставленной коммуникативной задачи: с пониманием основного содержания (в том числе, основной идеи прослушанного текста), с пониманием запрашиваемой информации с опорой и без опоры на иллюстрации;

Тексты для аудирования: высказывания собеседников в ситуациях повседневного общения, диалог (беседа), сообщение информационного характера, рассказ.

Чтение

- читать про себя и понимать с использованием языковой и контекстуальной догадки и игнорированием незнакомых слов адаптированные аутентичные тексты разных жанров и стилей с различной глубиной проникновения в их содержание в зависимости от поставленной коммуникативной задачи: с пониманием основного содержания (в том числе, определять тему текста по заголовку), с пониманием запрашиваемой информации (объем текста/текстов для чтения - 250–300 слов);

- читать нелинейные тексты (таблицы) и понимать представленную в них информацию.

Тексты для чтения: отрывок из художественного произведения, в том числе рассказа, сказки; отрывок из статьи научно-популярного характера; сообщение информационного характера; текст прагматического характера, в том числе объявление, кулинарный рецепт, меню; сообщение личного характера.

Письменная речь

- писать электронное сообщение личного характера, соблюдая речевой этикет, принятый в стране/странах изучаемого языка (объем до 65 слов);
- создавать небольшое письменное высказывание с опорой на образец, план, картинку (объем высказывания до 65 слов).

2) Языковые знания и навыки

- правильно писать изученные слова;
- правильно расставлять знаки препинания;
- пунктуационно правильно оформлять электронное сообщение личного характера, соблюдая речевой этикет, принятый в стране/странах изучаемого языка;
- различать на слух и адекватно, без ошибок, ведущих к сбою в коммуникации произносить слова и ритмические группы с соблюдением правил *enchaînement* и *liaison* (для изучающих французский язык), правильного ударения и фразы с соблюдением основных ритмико-интонационных особенностей, в том числе правила отсутствия фразового ударения на служебных словах;
- читать новые слова согласно основным правилам чтения;
- читать вслух небольшие адаптированные аутентичные тексты, построенные на изученном языковом материале с соблюдением правил чтения и соответствующей интонацией, демонстрирующей понимание текста (объем текста/текстов для чтения вслух до 95 слов).

Тексты для чтения вслух: сообщение информационного характера; отрывок из статьи научно-популярного характера; диалог бытового характера;

- распознавать в звучащем и письменном тексте 800 лексических единиц и правильно употреблять в устной и письменной речи 750 лексических единиц обслуживающих ситуации общения в рамках тематического содержания, с соблюдением существующей нормы лексической сочетаемости;

- употреблять в устной и письменной речи изученные синонимы, антонимы и интернациональные слова;

- распознавать и употреблять в устной и письменной речи различные средства связи для обеспечения целостности высказывания;

Английский язык

- распознавать и образовывать родственные слова с использованием основных способов словообразования: аффиксации (образование: имен существительных при помощи суффиксов -ment, -ship development, friendship; имен прилагательных при помощи префикса inter- international и при помощи суффиксов -able/-ible, -ing comfortable/possible, interesting; имен прилагательных и наречий при помощи отрицательного префикса in- independent, independently);

- понимать новые лексические единицы с опорой на языковую и контекстуальную догадки по контексту, по сходству с русским/родным языком, по словообразовательным элементам в прослушанном/прочитанном тексте;

- распознавать и употреблять в устной и письменной речи изученные морфологические формы и синтаксические конструкции английского языка в рамках тематического содержания в соответствии с решаемой коммуникативной задачей: разделительный и отрицательный вопросы и ответы на них; сложноподчиненные предложения с придаточными времени с союзами for, since и придаточными определительными с союзами who, which, that; все типы вопросительных предложений (общий, специальный, альтернативный, разделительный вопросы) в Past Continuous Tense; предложения с конструкциями as... as, not so...as; глаголы в видовременных формах действительного залога в изъявительном наклонении в Past Continuous Tense; модальные глаголы и их эквиваленты (can/be able to, must/ have to, may, should, need); существительные с причастиями настоящего и прошедшего времени (a crying boy, a broken pen); неопределенный, определенный и нулевой артикль с существительными (систематизация); слова, выражающие количество (little / a little, few / a few); возвратные местоимения; неопределенные местоимения, производные от some/any (somebody, anybody; something, anything, etc.) в утвердительных и вопросительных предложениях; порядковые числительные (до 100); количественные числительные для обозначения больших чисел и года (до 3000).

Немецкий язык

- распознавать и образовывать родственные слова с использованием основных способов словообразования: имен существительных при помощи суффиксов: -keit, -heit, -ung; путем соединения глагола и существительного (der Schreibtisch), конверсии (das Lesen); имен прилагательных и наречий при помощи отрицательного префикса un-

- понимать новые лексические единицы с опорой на языковую и контекстуальную догадки по контексту, по сходству с русским/родным языком, по словообразовательным элементам в прослушанном/прочитанном тексте;

- распознавать и употреблять в устной и письменной речи изученные морфологические формы и синтаксические конструкции немецкого языка в рамках отобранного тематического содержания в соответствии с решаемой коммуникативной задачей: предложения с инфинитивным оборотом um ... zu; глаголы в видовременных формах действительного залога в изъявительном наклонении в Präteritum; глаголы с отделяемыми и неотделяемыми приставками; глаголы с возвратным местоимением sich; глаголы sitzen – setzen, liegen – legen, stehen – stellen, hängen; модальный глагол sollen в Präsens; образование имен существительных во множественном числе; имена существительные в единственном и множественном числе в родительном падеже; неопределенные местоимения (man, jemand, niemand, etwas, nichts); личные местоимения в дательном и винительном падежах; вопросительное местоимение welcher; количественные числительные для обозначения больших чисел и года (до 3000); предлоги времени, предлоги, требующие дательный падеж на вопрос Wo? и винительный на вопрос Wohin?

–

3) Социокультурные знания и умения

- использовать отдельные социокультурные элементы речевого поведенческого этикета в стране/странах изучаемого языка в рамках тематического содержания (в ситуациях общения, в том числе «Дома», «В магазине»);

- понимать и использовать наиболее употребительную тематическую фоновую лексику и реалии в рамках тематического содержания;

- кратко представлять родную страну и страну/страны изучаемого языка (культурные явления; наиболее известные достопримечательности, в том числе Москвы и Санкт-Петербурга; традиции в питании и проведении досуга; праздники; выдающиеся люди: ученые, писатели, поэты).

Предметные результаты по итогам **третьего года** изучения учебного предмета «Иностранный язык» должны отражать сформированность умений:

1) Коммуникативные умения

- общаться в устной и письменной форме, используя рецептивные и продуктивные виды речевой деятельности в рамках следующего тематического содержания речи:

Моя семья. Мои друзья. Внешность и характер. Обязанности по дому.

Свободное время современного подростка. Досуг и увлечения (чтение, кино, театр, музей, спорт, музыка). Переписка с зарубежными сверстниками. Виды отдыха. Покупки (одежда, обувь и продукты питания).

Здоровый образ жизни. Режим труда и отдыха. Фитнес. Сбалансированное питание. Посещение врача.

Школа. Школьная жизнь, изучаемые предметы, любимый предмет, школьные кружки и секции, посещение школьной библиотеки/ресурсного центра. Каникулы в различное время года

Окружающий мир. Климат. Погода. Флора и фауна. Жизнь в городе /в сельской местности. Описание родного города/села.

Средства массовой информации. Телевидение. Журналы. Интернет.

Родная страна и страна/страны изучаемого языка. Их географическое положение, столицы и крупные города; достопримечательности; культурные особенности (национальные праздники, традиции, обычаи). Путешествия по России и зарубежным странам.

Выдающиеся люди родной страны и страны/стран изучаемого языка. Ученые, писатели, поэты, спортсмены.

Говорение

- вести комбинированный диалог, включающий различные виды диалога, (диалог этикетного характера, диалог-побуждение к действию, диалог-расспрос), с опорой на картинки, фотографии и/или ключевые слова, речевые ситуации в стандартных ситуациях неофициального общения с соблюдением норм речевого этикета, принятых в стране/странах изучаемого языка (объем до 6 реплик со стороны каждого собеседника);

- создавать устные связные монологические высказывания с использованием основных коммуникативных типов речи (описание/ характеристика, повествование/сообщение) в рамках тематического содержания речи с опорой на картинки, фотографии, таблицы и/или ключевые слова, план, вопросы (объем до 8–9 фраз);

- передавать основное содержание прочитанного/прослушанного текста с опорой и без опоры на картинки, фотографии, таблицы и/или ключевые слова, план, вопросы (объем до 8–9 фраз);

- представлять результаты выполненной проектной работы (объем до 8–9 фраз).

Аудирование

- воспринимать на слух и понимать с использованием языковой и контекстуальной догадки и игнорированием незнакомых слов звучащие до 1,5 минут несложные аутентичные тексты с разной глубиной проникновения в их содержание в зависимости от поставленной коммуникативной задачи: с пониманием основного содержания, с пониманием нужной/запрашиваемой информации.

Тексты для аудирования: высказывания собеседников в ситуациях повседневного общения; диалог (беседа); сообщение информационного характера; рассказ.

Чтение

- читать про себя и понимать с использованием языковой и контекстуальной догадки и игнорированием незнакомых слов несложные аутентичные тексты разных жанров и стилей с разной глубиной проникновения в их содержание в зависимости от поставленной коммуника-

тивной задачи: с пониманием основного содержания (в том числе, определять последовательность главных фактов/событий), с пониманием нужной/запрашиваемой информации, с полным и точным пониманием информации, представленной в тексте в эксплицитной (явной) форме (объем текста/ текстов для чтения – 300–350 слов);

- читать нелинейные тексты (таблицы, диаграммы и т. д.) и понимать представленную в них информацию.

Тексты для чтения: отрывок из художественного произведения, в том числе рассказа; отрывок из статьи научно-популярного характера; сообщение информационного характера; интервью; текст прагматического характера, в том числе объявление, кулинарный рецепт, меню; сообщение личного характера.

Письменная речь

- писать электронное сообщение личного характера, соблюдая речевой этикет, принятый в стране/странах изучаемого языка (объем до 80 слов);

- создавать небольшое письменное высказывание с опорой на образец, план, картинку, таблицу (объем высказывания до 80 слов).

2) Языковые знания и навыки

- правильно писать изученные слова;

- правильно расставлять знаки препинания;

- пунктуационно правильно оформлять электронное сообщение личного характера, соблюдая речевой этикет, принятый в стране/странах изучаемого языка;

- различать на слух и адекватно, без ошибок, ведущих к сбою в коммуникации, произносить слова и ритмические группы с соблюдением правил enchaînement и liaison (для изучающих французский язык), правильного ударения и фразы с соблюдением основных ритмико-интонационных особенностей, в том числе правила отсутствия фразового ударения на служебных словах; - читать новые слова согласно основным правилам чтения;

- читать вслух небольшие аутентичные тексты, построенные на изученном языковом материале, с соблюдением правил чтения и соответствующей интонацией, демонстрирующей понимание текста (объем текста/текстов для чтения вслух - 100 слов).

Тексты для чтения вслух: сообщение информационного характера; отрывок из статьи научно-популярного характера; диалог бытового характера;

- распознавать в звучащем и письменном тексте 1000 лексических единиц и правильно употреблять в устной и письменной речи 900 лексических единиц, обслуживающих ситуации общения в рамках тематического содержания, с соблюдением существующей нормы лексической сочетаемости;

- распознавать и употреблять в устной и письменной речи изученные многозначные лексические единицы, синонимы, антонимы, наиболее частотные фразовые глаголы;

- распознавать и употреблять в устной и письменной речи различные средства связи для обеспечения целостности высказывания;

Английский язык

- распознавать и образовывать родственные слова с использованием основных способов словообразования: аффиксации (образование: глаголов при помощи суффикса -ise/-ize realize; имен существительных при помощи суффиксов -ance/-ence, -ing importance, difference, reading; имен прилагательных при помощи суффиксов -ive, -ly, -ous, -y creative, lovely, famous, tasty; имен прилагательных и наречий при помощи отрицательных префиксов -in/-im impossible, impossibly); сложных прилагательных путем соединения основы прилагательного с основой существительного с добавлением суффикса -ed (blue-eyed));

- понимать новые лексические единицы с опорой на языковую и контекстуальную догадки по контексту, по сходству с русским/родным языком, по словообразовательным элементам в прослушанном/прочитанном тексте;

- распознавать и употреблять в устной и письменной речи изученные морфологические формы и синтаксические конструкции английского языка в рамках тематического содержания в соответствии с решаемой коммуникативной задачей: предложения со сложным дополнением (Complex Object) (I want you to do it); условные предложения реального характера (Conditional

0; Conditional I); конструкция to be going to, формы Future Simple и Present Continuous для выражения будущего действия; модальный глагол might; конструкция used to + инфинитив глагола; наиболее употребительные формы страдательного залога (Present/ Past Simple Passive); предлоги, употребляемые с глаголами в страдательном залоге; наречия, совпадающие по форме с прилагательными (fast, high, early); количественные числительные для обозначения больших чисел (до 1 000 000).

Немецкий язык

- распознавать и образовывать родственные слова с использованием основных способов словообразования: имен существительных при помощи суффикса: -schaft; префикса Un-; сложных существительных путем соединения прилагательного и существительного (die Kleinstadt).

- понимать новые лексические единицы с опорой на языковую и контекстуальную догадки по контексту, по сходству с русским/родным языком, по словообразовательным элементам в прослушанном/прочитанном тексте;

- распознавать и употреблять в устной и письменной речи изученные морфологические формы и синтаксические конструкции немецкого языка в рамках отобранного тематического содержания в соответствии с решаемой коммуникативной задачей: предложения с неопределенно-личным местоимением man, в том числе с модальными глаголами; сложносочиненные предложения с наречиями darum, deshalb; сложноподчиненные предложения: дополнительные – с союзом dass, причины – с союзом weil, условия – с союзом wenn; предложения с глаголами, требующими после себя частицу zu и инфинитив; модальные глаголы в Präteritum; отрицания kein, nicht, doch; количественные числительные для обозначения больших чисел (до 1 000 000).

3) Социокультурные знания и умения

- использовать отдельные социокультурные элементы речевого поведенческого этикета в стране/странах изучаемого языка в рамках тематического содержания (в ситуациях общения, в том числе «В городе», «Проведение досуга», «Во время путешествия»);

- понимать и использовать наиболее употребительную тематическую фоновую лексику и реалии в рамках тематического содержания;

- оформлять электронное сообщение личного характера в соответствии с нормами неофициального общения, принятыми в стране/странах изучаемого языка;

- кратко представлять родную страну и страну/страны изучаемого языка (культурные явления; наиболее известные достопримечательности, в том числе Москвы и Санкт-Петербурга, своего региона/города/села/деревни; выдающиеся люди: ученые, писатели, поэты, спортсмены).

Предметные результаты по итогам **четвертого года** изучения учебного предмета «Иностранный язык» должны отражать сформированность умений:

1) Коммуникативные умения

- общаться в устной и письменной форме, используя рецептивные и продуктивные виды речевой деятельности в рамках следующего тематического содержания речи:

Моя семья. Мои друзья. Взаимоотношения в семье и с друзьями.

Свободное время современного подростка. Досуг и увлечения (чтение, кино, театр, музей, спорт, музыка). Переписка с зарубежными сверстниками. Виды отдыха. Покупки (одежда, обувь и продукты питания). Карманные деньги.

Здоровый образ жизни. Режим труда и отдыха. Фитнес. Сбалансированное питание. Посещение врача.

Школа. Школьная жизнь, взаимоотношения в школе, изучаемые предметы и отношение к ним, школьные кружки и секции. Школьные традиции. Школьные проекты.

Окружающий мир. Климат. Погода. Проблемы экологии. Условия проживания в городской/сельской местности.

Средства массовой информации. Телевидение. Радио. Пресса. Интернет.

Интернет-безопасность.

Родная страна и страна/страны изучаемого языка. Достопримечательности; культурные особенности (национальные праздники, знаменательные даты, традиции, обычаи). Путешествия по России и зарубежным странам.

Выдающиеся люди родной страны и страны/стран изучаемого языка. Ученые, писатели, поэты, художники, музыканты, спортсмены.

Говорение

- вести разные виды диалога, в том числе комбинированный диалог, с использованием картинок, фотографий и/или ключевых слов, речевых ситуаций в стандартных ситуациях неофициального и официального общения, с соблюдением норм речевого этикета, принятых в стране/странах изучаемого языка (объем до 7 реплик со стороны каждого собеседника);

- создавать устные связные монологические высказывания с использованием основных коммуникативных типов речи (описание/характеристика, повествование/сообщение) в рамках тематического содержания речи с опорой и без опоры на картинки, фотографии, таблицы и/или ключевые слова, план, вопросы (объем высказывания до 9–10 фраз);

- выражать и кратко аргументировать свое мнение;

- передавать основное содержание прочитанного/прослушанного текста с опорой и без опоры на картинки, фотографии, таблицы и/или ключевые слова, план, вопросы (объем до 9–10 фраз);

- представлять результаты выполненной проектной работы (объем до 9–10 фраз).

Аудирование

- воспринимать на слух и понимать с использованием языковой и контекстуальной догадки и игнорированием незнакомых слов и неизученных языковых явлений звучащие до 2 минут несложные аутентичные тексты с разной глубиной проникновения в их содержание в зависимости от поставленной коммуникативной задачи: с пониманием основного содержания текстов; с пониманием нужной/интересующей/запрашиваемой информации;

- прогнозировать содержание звучащего текста по началу сообщения.

Тексты для аудирования: высказывания собеседников в ситуациях повседневного общения, диалог (беседа, интервью), сообщение информационного характера, рассказ.

Чтение

- читать про себя и понимать с использованием языковой и контекстуальной догадки и игнорированием незнакомых слов и неизученных языковых явлений несложные аутентичные тексты разных жанров и стилей, с разной глубиной проникновения в их содержание в зависимости от поставленной коммуникативной задачи: с пониманием основного содержания, с пониманием нужной/интересующей/запрашиваемой информации (в том числе, с пониманием структурно-смысловых связей), с полным пониманием содержания (объем текста/ текстов для чтения – 350 - 400 слов);

- читать нелинейные тексты (таблицы, диаграммы и т. д.) и понимать представленную в них информацию.

Тексты для чтения: отрывок из художественного произведения, в том числе рассказа; отрывок из статьи научно-популярного характера; сообщение информационного характера; интервью; текст прагматического характера, в том числе объявление, кулинарный рецепт, меню; сообщение личного характера.

Письменная речь

- писать электронное сообщение личного характера, соблюдая речевой этикет, принятый в стране/странах изучаемого языка (объем до 100 слов);

- создавать небольшое письменное высказывание с опорой на образец, план, картинку, таблицу; создавать небольшое письменное высказывание на основе прочитанного/ прослушанного текста с вербальными и/или визуальными опорами (объем высказывания до 100 слов).

2) Языковые знания и навыки

- правильно писать изученные слова;
- правильно расставлять знаки препинания, в т.ч. при вводных словах, обозначающих порядок мыслей и их связь (например, в английском языке *firstly/first of all, secondly, finally; on the one hand, on the other hand*; во французском языке *premièrement, deuxièmement, d'une part, d'autre part*), а также источник сообщения (например, в английском языке *in my opinion*, во французском языке *à mon avis*);

- пунктуационно правильно оформлять электронное сообщение личного характера, соблюдая речевой этикет, принятый в стране/странах изучаемого языка;

- различать на слух и адекватно, без ошибок, ведущих к сбою в коммуникации, произносить слова и ритмические группы с соблюдением правил *enchaînement* и *liaison* (для изучающих французский язык) и фразы с соблюдением основных ритмико-интонационных особенностей, в том числе правила отсутствия фразового ударения на служебных словах;

- читать новые слова согласно правилам чтения;

- читать вслух небольшие аутентичные тексты, построенные на изученном языковом материале с соблюдением правил чтения и соответствующей интонацией, демонстрирующей понимание текста (объем текста/текстов для чтения вслух до 110 слов).

Тексты для чтения вслух: сообщение информационного характера; отрывок из статьи научно-популярного характера; диалог бытового характера;

- распознавать в звучащем и письменном тексте 1250 лексических единиц и правильно употреблять в устной и письменной речи 1050 лексических единиц, обслуживающих ситуации общения в рамках тематического содержания, с соблюдением существующей нормы лексической сочетаемости;

- распознавать и употреблять в устной и письменной речи изученные многозначные слова, синонимы, антонимы, наиболее частотные фразовые глаголы, сокращения и аббревиатуры;

- распознавать и употреблять в устной и письменной речи средства связи для обеспечения целостности высказывания;

Английский язык

- распознавать и образовывать родственные слова с использованием основных способов словообразования: аффиксации (образование: глаголов при помощи префиксов *dis-, mis-* *disappear, misinform*; имен существительных при помощи суффиксов *-ity, -ness* *activity, darkness*; имен прилагательных при помощи отрицательного префикса *non-* *non-essential* и отрицательного суффикса: *-less* *useless*), конверсии (образование существительного от неопределенной формы глагола *to run – a run*; глагола от существительного *a hand – to hand*; существительного от прилагательного *rich – the rich*);

- понимать новые лексические единицы с опорой на языковую и контекстуальную догадки по контексту, по сходству с русским/родным языком, по словообразовательным элементам в прослушанном/прочитанном тексте;

- распознавать и употреблять в устной и письменной речи изученные морфологические формы и синтаксические конструкции английского языка в рамках тематического содержания в соответствии с решаемой коммуникативной задачей: согласование подлежащего, выраженного собирательным существительным (*family, police*) со сказуемым; предложения с глагольными конструкциями, содержащими глаголы-связки *to be, to look, to seem, to feel*; предложения со сложным дополнением (Complex Object) (*I saw her cross/crossing the road.*); все типы вопросительных предложений в Past Perfect; косвенная речь в утвердительных и вопросительных предложениях в форме настоящего, прошедшего и будущего времени, просьбах, приказах; модальные глаголы в косвенной речи в настоящем и прошедшем времени; согласование времен в рамках сложного предложения в плане настоящего и прошлого; предложения с конструкцией *both ... and ...*; конструкции *be/get used to do something; be/get used doing something*; глаголы действительного залога в изъявительном наклонении в Past Perfect, Future-in-the-

Past; неличные формы глагола (инфинитив, герундий, причастия настоящего и прошедшего времени); конструкции с глаголами to stop, to remember, to forget (разница в значении to stop doing smth и to stop to do smth); прилагательные на -ed и -ing; наречия: too – enough; отрицательные местоимения по (и его производные nobody, nothing, etc.), none.

Немецкий язык

- распознавать и образовывать родственные слова с использованием основных способов словообразования: имен существительных при помощи суффикса: -tion; имен существительных от основы глагола (der Besuch); имен прилагательных при помощи суффикса: -los; образование сложных прилагательных путем соединения двух прилагательных (dunkelblau).

- понимать новые лексические единицы с опорой на языковую и контекстуальную догадки по контексту, по сходству с русским/родным языком, по словообразовательным элементам в прослушанном/прочитанном тексте;

- распознавать и употреблять в устной и письменной речи изученные морфологические формы и синтаксические конструкции немецкого языка в рамках отобранного тематического содержания в соответствии с решаемой коммуникативной задачей: сложноподчиненные предложения времени с союзами wenn, als; наиболее распространенные глаголы с управлением и местоименные наречия; склонение прилагательных; предлоги, употребляемые с дательным падежом, предлоги, употребляемые с винительным падежом.

—

3) Социокультурные знания и умения

- осуществлять межличностное и межкультурное общение, используя знания о национально-культурных особенностях своей страны и страны/стран изучаемого языка и освоив основные социокультурные элементы речевого поведенческого этикета в стране/странах изучаемого языка в рамках тематического содержания;

- понимать речевые различия в ситуациях официального и неофициального общения в рамках тематического содержания и использовать лексико-грамматические средства с их учетом;

- кратко представлять родную страну/ малую родину и страну/страны изучаемого языка (культурные явления и события; достопримечательности, в том числе Москвы и Санкт-Петербурга, своего региона/города/села/деревни; выдающиеся люди: ученые, писатели, поэты, художники, музыканты, спортсмены);

- оказывать помощь зарубежным гостям в ситуациях повседневного общения.

Предметные результаты по итогам **пятого года** изучения учебного предмета «Иностранный язык» должны отражать сформированность умений:

1) Коммуникативные умения

- общаться в устной и письменной форме, используя рецептивные и продуктивные виды речевой деятельности в рамках следующего тематического содержания речи:

Моя семья. Мои друзья. Взаимоотношения в семье и с друзьями. Конфликтные ситуации и способы их решения.

Свободное время современного подростка. Досуг и увлечения (чтение, кино, театр, музыка, музей, спорт, живопись; компьютерные игры). Молодежная мода. Переписка с зарубежными сверстниками. Волонтерство.

Здоровый образ жизни. Режим труда и отдыха. Фитнес. Сбалансированное питание. Посещение врача.

Школа. Школьное образование, школьная жизнь, изучаемые предметы и отношение к ним. Взаимоотношения в школе, проблемы и их решение. Школьные проекты.

Мир современных профессий. Проблемы выбора профессии. Роль иностранного языка в планах на будущее.

Окружающий мир. Климат. Погода. Проблемы экологии. Защита окружающей среды. Условия проживания в городской/сельской местности.

Средства массовой информации. Телевидение. Радио. Пресса. Интернет. Интернет-безопасность.

Родная страна и страна/страны изучаемого языка. Достопримечательности, культурные особенности (национальные праздники, знаменательные даты, традиции, обычаи); страницы истории.

Выдающиеся люди родной страны и страны/стран изучаемого языка. Государственные деятели, ученые, писатели, поэты, художники, музыканты, спортсмены - их вклад в науку и мировую культуру.

Говорение

- вести комбинированный диалог с опорой на картинки, фотографии и/или ключевые слова, речевые ситуации в стандартных ситуациях неофициального и официального общения, с соблюдением норм речевого этикета, принятых в стране/ странах изучаемого языка (объем до 8 реплик со стороны каждого собеседника);

- вести диалог-обмен мнениями с опорой и без: выражать свою точку зрения, используя необходимую аргументацию; высказывать свое согласие/ несогласие с точкой зрения собеседника; выражать сомнение; давать эмоциональную оценку обсуждаемым событиям (объем до 6 реплик со стороны каждого собеседника);

- создавать устные связные монологические высказывания с использованием основных коммуникативных типов речи (описание/характеристика, повествование/сообщение) в рамках предметного содержания речи с опорой или без опоры на картинки, фотографии, таблицы и/или ключевые слова, план, вопросы с изложением своего мнения и краткой аргументацией (объем высказывания до 10–12 фраз);

- передавать основное содержание прочитанного/прослушанного текста с опорой или без опоры на ключевые слова, план, вопросы, с выражением своего отношения к событиям и фактам, изложенным в тексте (объем до 10–12 фраз);

- составлять рассказ с опорой на серию картинок (объем до 10–12 фраз);

- представлять результаты выполненной проектной работы (объем до 10–12 фраз);

- использовать различные компенсаторные умения (перефразирование, дефиниции, синонимические и антонимические средства) для решения коммуникативной задачи в случае затруднения коммуникации, а также в условиях дефицита языковых средств.

Аудирование

- воспринимать на слух и понимать с использованием языковой и контекстуальной догадки и игнорированием незнакомых слов и неизученных языковых явлений звучащие до 2 минут несложные аутентичные тексты с разной глубиной проникновения в их содержание в зависимости от поставленной коммуникативной задачи: с пониманием основного содержания текстов, с пониманием нужной/интересующей/запрашиваемой информации;

Тексты для аудирования: высказывания собеседников в ситуациях повседневного общения; диалог (беседа, интервью); сообщение информационного характера; рассказ.

Чтение

- читать про себя и понимать с использованием языковой и контекстуальной догадки и игнорированием незнакомых слов и неизученных языковых явлений несложные аутентичные тексты разных жанров и стилей, с разной глубиной проникновения в их содержание в зависимости от поставленной коммуникативной задачи: с пониманием основного содержания, с пониманием нужной/интересующей/запрашиваемой информации, с полным пониманием содержания (объем текста/ текстов для чтения – 450 - 500 слов);

- обобщать и оценивать полученную информацию;

- читать нелинейные тексты (таблицы, диаграммы и т. д.) и понимать представленную в них информацию.

Тексты для чтения: отрывок из художественного произведения, в том числе рассказа, повести; отрывок из статьи научно-популярного характера; сообщение информационного характера; интервью; текст прагматического характера, в том числе инструкция, памятка; сообщение личного характера.

Письменная речь

- писать электронное сообщение личного характера, соблюдая речевой этикет, принятый в стране/странах изучаемого языка (объем до 120 слов);

- создавать небольшое письменное высказывание с опорой на план, картинку, таблицу; создавать небольшое письменное высказывание на основе прочитанного / прослушанного текста с вербальными и/или визуальными опорами (объем высказывания до 120 слов);
- заполнять таблицу, кратко фиксируя содержание прочитанного/ прослушанного текста или дополняя информацию в таблице;
- представлять результаты выполненной проектной работы (объем до 120 слов).

2) Языковые знания и навыки

- правильно писать изученные слова;
- правильно расставлять знаки препинания, в т.ч. при прямой речи;
- пунктуационно правильно оформлять электронное сообщение личного характера, соблюдая речевой этикет, принятый в стране/странах изучаемого языка;
- различать на слух и адекватно, без ошибок, ведущих к сбою в коммуникации, произносить слова и ритмические группы с соблюдением правил enchaînement и liaison (для изучающих французский язык), фразы с соблюдением их ритмико-интонационных особенностей, в том числе правила отсутствия фразового ударения на служебных словах;
- читать новые слова согласно правилам чтения;
- выражать модальные значения, чувства и эмоции;
- различать на слух британский и американский варианты произношения в прослушанных текстах или в услышанных высказываниях (для изучающих английский язык);
- читать вслух небольшие тексты, построенные на изученном языковом материале с соблюдением правил чтения и соответствующей интонацией, демонстрирующей понимание текста (объем текста/текстов для чтения вслух до 120 слов).

Тексты для чтения вслух: сообщение информационного характера; отрывок из статьи научно-популярного характера; диалог бытового характера.

- распознавать в звучащем и письменном тексте 1350 лексических единиц и правильно употреблять в устной и письменной речи 1200 лексических единиц, обслуживающих ситуации общения в рамках тематического содержания, с соблюдением существующей нормы лексической сочетаемости;
- распознавать и употреблять в устной и письменной речи некоторые многозначные слова, синонимы, антонимы, наиболее частотные фразовые глаголы, сокращения и аббревиатуры; а также различные средства связи для обеспечения целостности высказывания;

Английский язык

- распознавать и образовывать родственные слова с использованием основных способов словообразования: аффиксации (образование: глаголов при помощи префиксов under-, over- underplay, overplay; имен существительных при помощи отрицательных префиксов in-/ im- injustice, impatience; сложных прилагательных путем соединения основы числительного с основой существительного с добавлением суффикса -ed eight-legged); словосложения (образование: сложных существительных путем соединения основ существительных с предлогом mother-in-law; сложных прилагательных путем соединения основы прилагательного с основой причастия I nice-looking; сложных прилагательных путем соединения наречия с основой причастия II well-behaved); конверсии (образование глагола от прилагательного cool – to cool);

- понимать новые лексические единицы с опорой на языковую и контекстуальную догадки по контексту, по сходству с русским/родным языком, по словообразовательным элементам в прослушанном/прочитанном тексте;

- распознавать и употреблять в устной и письменной речи изученные морфологические формы и синтаксические конструкции английского языка в рамках тематического содержания в соответствии с решаемой коммуникативной задачей: предложения со сложным дополнением (Complex Object) (I want to have my hair cut); условные предложения нереального характера в настоящем и будущем (Conditional II); предложения с конструкцией either... or ..., neither ... nor; предложения с I wish ...; конструкции для выражения предпочтения: I prefer, I'd prefer, I'd rather; формы страдательного залога: Present Perfect Passive; порядок следования имен прилагательных (nice long blond hair).

Немецкий язык

- распознавать и образовывать родственные слова с использованием основных способов словообразования: имен существительных при помощи суффикса: -schaft, имен прилагательных при помощи суффикса -isch; -er (Berliner); глаголов при помощи суффикса: -ieren.

- понимать новые лексические единицы с опорой на языковую и контекстуальную догадки по контексту, по сходству с русским/родным языком, по словообразовательным элементам в прослушанном/прочитанном тексте;

- распознавать и употреблять в устной и письменной речи изученные морфологические формы и синтаксические конструкции немецкого языка в рамках отобранного тематического содержания в соответствии с решаемой коммуникативной задачей: сложноподчиненные предложения цели с союзом damit; глаголы в видовременных формах страдательного наклонения (Präsens, Präteritum); формы сослагательного наклонения от глаголов haben, sein, werden, können, mögen, сочетание würde + Infinitiv.

3) Социокультурные знания и умения

- осуществлять межличностное и межкультурное общение, используя знания о национально-культурных особенностях своей страны и страны/стран изучаемого языка и освоив основные социокультурные элементы речевого поведенческого этикета в стране/странах изучаемого языка в рамках тематического содержания;

- понимать некоторые социокультурные реалии и фоновую лексику в письменном тексте в рамках изученного материала;

- представлять свою страну и малую родину на иностранном языке;

- представлять некоторые культурные явления/события родной страны и страны/стран изучаемого языка (традиции в питании и проведении досуга; праздники; достопримечательности, в том числе Москвы и Санкт-Петербурга, своего региона/города/села/деревни; выдающиеся люди: государственных деятелей, ученых, писателей, поэтов, художников, композиторов, музыкантов, спортсменов);

- оказывать помощь зарубежным гостям в ситуациях повседневного общения.

Второй иностранный язык

Предметные результаты освоения учебного предмета «Второй иностранный язык» на уровне основного общего образования ориентированы на применение знаний, умений и навыков в учебных ситуациях и реальных жизненных условиях и должны отражать сформированность иноязычной коммуникативной компетенции на элементарном уровне (A1+) в совокупности ее составляющих – речевой, языковой, социокультурной, компенсаторной, учебно-познавательной. Предметные результаты должны обеспечивать:

1) сформированность умений говорения:

уметь вести разные виды диалога (этикетный, побудительный, диалог-расспрос, комбинированный диалог), в рамках предметного содержания речи для 5–9 классов в стандартных ситуациях неофициального и официального общения, со зрительными и/или вербальными опорами, с соблюдением норм речевого этикета, принятых в стране изучаемого языка (до 5 реплик со стороны каждого учащегося);

создавать разные виды монологических высказываний (описание, в том числе характеристика; повествование) со зрительными и /или вербальными опорами в рамках указанного предметного содержания речи (7–9 фраз);

устно излагать основное содержание прочитанного/прослушанного текста (7–9 фраз);

устно представлять результаты выполненной проектной работы (7–9 фраз);

2) сформированность умений аудирования:

воспринимать на слух и понимать основное содержание, а также нужную/интересующую/запрашиваемую информацию в несложных аутентичных текстах, содержащих некоторые неизученные языковые явления (время звучания текста/текстов для аудиро-

вания – до 1,5 минут);

3) сформированность умений чтения (смыслового чтения):

читать про себя и понимать несложные аутентичные тексты разных жанров и стилей, содержащие отдельные неизученные языковые явления, с различной глубиной проникновения в их содержание в зависимости от поставленной коммуникативной задачи: с пониманием основного содержания, с пониманием нужной/запрашиваемой информации (объем текста/текстов для чтения: 400–500 слов);

4) сформированность умений письменной речи:

составлять план прочитанного/ прослушанного текста;

заполнять анкеты и формуляры, сообщая о себе основные сведения, в соответствии с нормами, принятыми в стране/странах изучаемого языка;

писать личное письмо (в том числе электронное) в ответ на письмо-стимул, соблюдая речевой этикет, принятый в стране/странах изучаемого языка (объем письма до 90 слов);

создавать небольшие письменные высказывания, с опорой на план, картинку, таблицу и/или прочитанный/прослушанный текст (объем высказывания до 90 слов);

письменно представлять результаты выполненной проектной работы (объем высказывания до 90 слов);

5) овладение фонетическими, орфографическими и пунктуационными навыками:

различать на слух и адекватно, без фонематических ошибок, ведущих к сбою коммуникации, произносить слова с правильным ударением и фразы с соблюдением их ритмико-интонационных особенностей, в том числе правила отсутствия фразового ударения на служебных словах;

владеть правилами чтения и осмысленно читать вслух небольшие аутентичные тексты, построенные в основном на изученном языковом материале с соблюдением правил чтения и соответствующей интонации;

применять правила орфографии в отношении изученного лексико-грамматического материала;

владеть навыками использования точки, вопросительного и восклицательного знаков в конце предложения;

запятой при перечислении; пунктуационного оформления личного письма (в том числе электронного);

6) сформированность знания/понимания основных значений изученных лексических единиц (слов, словосочетаний, речевых клише); основных способов словообразования (аффиксация, словосложение, конверсия); особенностей структуры простых и сложных предложений и различных коммуникативных типов предложений изучаемого иностранного языка; признаков изученных грамматических явлений (с учетом изучаемого языка: видо-временных форм глаголов, модальных глаголов и их эквивалентов, артиклей, имен существительных, имен прилагательных и наречий, местоимений, числительных, предлогов);

7) овладение навыками употребления изученных лексических единиц (слов, словосочетаний, речевых клише), основных морфологических форм и синтаксических конструкций в коммуникативно-значимом контексте, а также навыками образования родственных слов с использованием аффиксации, словосложения, конверсии;

8) сформированность социокультурных знаний и умений:

знать/понимать речевые различия в ситуациях официального и неофициального общения в рамках предметного содержания речи для 5–9 классов и использовать лексико-грамматические средства с учетом этих различий;

знать/понимать и использовать в устной и письменной речи наиболее употребительную тематическую фоновую лексику и реалии страны/стран изучаемого языка в рамках указанного предметного содержания речи (основные национальные праздники, проведение выходных дней, этикетные особенности посещения гостей, традиции в питании);

иметь элементарные представления о различных вариантах изучаемого иностранного языка;

иметь базовые знания о социокультурном портрете и культурном наследии родной

страны и стран изучаемого языка;

уметь называть родную страну и страны изучаемого языка, их столицы на изучаемом языке; уметь кратко представить Россию и свою малую родину;

уметь проявлять уважение к иной культуре и соблюдать нормы вежливости в межкультурном общении;

уметь оказывать помощь зарубежным гостям в ситуациях повседневного общения;

9) овладение компенсаторными умениями:

использовать при говорении переспрос; при чтении и аудировании – языковую догадку, тематическое прогнозирование содержания, игнорирование информации, не являющейся необходимой для понимания основного содержания и нужной/интересующей/запрашиваемой информации;

10) овладение специальными учебными умениями:

использовать словари и справочники, в том числе электронные;

осуществлять информационную переработку иноязычных текстов с их помощью;

участвовать в проектной деятельности, в том числе межпредметного характера, требующей использования многоязычных источников информации и информационно-коммуникационных технологий;

11) приобретение опыта практической деятельности в повседневной жизни:

участвовать в учебно-исследовательской (в том числе проектной) деятельности предметного и межпредметного характера с использованием иноязычных материалов и применением информационно-коммуникационных технологий; достигать взаимопонимания в процессе устного и письменного общения с носителями иностранного языка;

знакомить представителей других стран с культурой своей страны.

2.1.2.5.6 ИСТОРИЯ (по годам обучения)

В результате освоения учебного предмета «История» обучающиеся овладевают базовыми историческими знаниями, а также представлениями о закономерностях развития человеческого общества в социальной, экономической, политической, научной и культурной сферах, приобретают опыт историко-культурного, цивилизационного подхода к оценке социальных явлений, умения применять исторические знания для осмысления сущности современных общественных явлений, жизни в современном поликультурном, полиэтничном и многоконфессиональном мире, искать, анализировать, сопоставлять и оценивать содержащуюся в различных источниках информацию о событиях и явлениях прошлого и настоящего, способность определять и аргументировать свое отношение к этой информации. Освоение учебного предмета «История» способствует формированию основ гражданской, этнонациональной, социальной, культурной самоидентификации личности обучающегося, осмыслению им опыта российской истории как части мировой истории, усвоению базовых национальных ценностей современного российского общества: гуманистических и демократических ценностей, идей мира и взаимопонимания между народами, людьми разных культур.

Результаты по годам формулируются по принципу добавления новых результатов от года к году, уже названные в предыдущих годах позиции, как правило, дословно не повторяются, но учитываются (результаты очередного года по умолчанию включают результаты предыдущих лет).

Предметные результаты по итогам **первого года** изучения учебного предмета «История» должны отражать сформированность умений:

– определять длительность исторических процессов, последовательность событий, явлений, процессов истории Древнего мира, соотносить изученные исторические события, явления, процессы с историческими периодами, синхронизировать события (явления, процессы) истории разных стран и народов, определять современников исторических событий (явлений, процессов):

Первобытность

Появление «человека разумного». Появление человеческих рас. Возникновение религии и искусства. Переход от присваивающего хозяйства к производящему. Появление ремесла. Возникновение имущественного и социального неравенства.

Древний Восток

Зарождение первых цивилизаций на берегах великих рек.

Древний Египет. Образование единого царства. Фараон-реформатор Эхнатон. Военные походы и завоевания фараонов.

Древняя Месопотамия. Шумерские города-государства.

Финикия. Развитие ремесел и торговли. Морская торговля и пиратство. Финикийская колонизация Средиземноморья.

Древняя Палестина. Еврейское государство и его цари.

Ассирия. Начало обработки железа. Завоевания ассирийских царей. Падение Ассирии.

Великие царства Западной Азии: Лидия, Мидия, Нововавилонское царство. Падение Вавилона.

Персидская держава. Военные походы персидских царей.

Древняя Индия. Возникновение буддизма. Объединение Индии царем Ашокой.

Древний Китай. Объединение Китая при Цинь Шихуане. Империи Цинь и Хань. Конфуций и его учение.

Древняя Греция

Хронология античного мира.

Древнейшие государства на Крите. Государства ахейской Греции (Микены, Тиринф). Троянская война. Дорийское завоевание Греции.

Возникновение полисов – городов-государств. Развитие земледелия и ремесла. Утверждение демократии в Афинском полисе. Древняя Спарта.

Греческая колонизация побережья Средиземного и Черного морей.

Греко-Персидские войны. Расцвет древнегреческой демократии.

Пелопонесские войны. Междоусобные войны греческих полисов и их ослабление. Возвышение Македонии. Подчинение греческих полисов Македонии.

Походы Александра Македонского. Распад державы Александра Македонского.

Древний Рим

Основание Рима. Рим эпохи царей. Римская республика.

Завоевание Италии Римом. Войны с Карфагеном. Завоевание Греции и Македонии Римом. Реформы братьев Гракхов. Восстание Спартака.

Гражданские войны в Риме. Борьба полководцев за единоличную власть. Гай Юлий Цезарь. Установление пожизненной диктатуры.

Римская империя. Установление единовластия Октавиана Августа. Политика преемников Августа.

Возникновение христианства. Исторические свидетельства об Иисусе Христе. Формирование Церкви. Преследования христиан римскими властями.

Расцвет империи во II в. Возникновение и развитие колоната.

Поздняя империя. Константин Великий. Изменение в положении христианской Церкви во времена императора Константина. Разделение империи на Западную и Восточную. Великое переселение народов. Падение Западной Римской империи.

– объяснять смысл изученных исторических понятий и терминов по истории Древнего мира, в том числе

Древний Египет: фараон, чиновники, подданные, пирамиды, храмы, жрецы;

Древняя Месопотамия: восточная деспотия;

Древняя Палестина: Библейские пророки, Ветхозаветные сказания;

Древняя Индия: варны, касты;

Древний Китай: Великая Китайская стена, великий шелковый путь;

Древняя Греция: полис, Законы Солона, спартанское воспитание, эллинизм, эллинистические государства Востока;

- Древний Рим: этруски, патриции и плебеи, Евангелия, апостолы, варвары;
- корректно использовать изученные понятия и термины в рассказе о событиях, явлениях и процессах, деятелях истории Древнего мира, в том числе описывать родовую и соседскую общины, орудия труда, занятия первобытного человека; природные условия и занятия населения Древнего Египта, верования, письменность, изобретения древних египтян;
 - знания и изобретения шумеров, Древний Вавилон, законы царя Хаммурапи, богов и храмы Древней Месопотамии;
 - природные условия и занятия жителей Финикии, древнейший финикийский алфавит; религию древних евреев;
 - культурные сокровища Ниневии; знаменитые сооружения Вавилона;
 - организацию управления Персидской державой, религию древних персов;
 - природу и население, общественное устройство Древней Индии;
 - условия жизни и хозяйственную деятельность населения Древнего Китая, устройство китайских империй, знания, изобретения и открытия древних китайцев;
 - карту античного мира, основные области расселения древних греков (эллинов); условия жизни и занятия населения Древней Греции, богов и героев древних греков, поэмы «Илиада» и «Одиссея» Гомера, устройство полиса; основные группы населения Спарты, политическое устройство и организацию военного дела Спартанского полиса; Олимпийские игры; культуру эллинистического мира;
 - природу и население древней Италии, занятия населения, управление и законы римской республики, римскую армию, рабство в Древнем Риме, культуру Древнего Рима и верования древних римлян; общины христиан.
- использовать «ленту времени», хронологические и синхронистические таблицы в процессе изучения истории Древнего мира;
 - читать и использовать для получения информации историческую карту/схему; соотносить информацию тематических, общих, обзорных исторических карт по истории Древнего мира; заполнять контурную карту, используя атлас и другие источники информации;
 - различать разные типы исторических источников по истории Древнего мира;
 - осуществлять комментированное чтение адаптированного исторического источника по истории Древнего мира; привлекать дополнительную информацию для пояснения терминов, используемых в письменном историческом источнике;
 - определять на основе информации, представленной в письменном историческом источнике, период истории Древнего мира, к которому он относится, страну, где он был создан;
 - группировать (систематизировать, обобщать) отдельные элементы знания по истории Древнего мира по определенным признакам по предложенному образцу, составлять таблицы и схемы;
 - проводить атрибуцию изобразительной наглядности;
 - отвечать на вопросы по освоенному учебному материалу истории Древнего мира, предполагающие воспроизведение, уточнение, понимание;
 - составлять по заданию и предложенному образцу простой план изучаемой темы по истории Древнего мира;
 - выделять по предложенному образцу существенные признаки исторических событий (явлений, процессов) истории Древнего мира;
 - устанавливать по предложенному алгоритму причинно-следственные, пространственные, временные связи исторических событий, явлений, процессов истории Древнего мира;
 - сравнивать по предложенному образцу исторические события, явления, процессы в истории Древнего мира, представленные в учебном тексте по предложенным критериям (2–3 критерия), оформлять результаты сравнения в виде сравнительной таблицы, на основе сравнения делать вывод;

- определять и объяснять с опорой на фактический материал свое отношение к наиболее значительным событиям, достижениям и личностям по истории Древнего мира;
- использовать материал по истории родного края для изучения особенностей исторического развития своего региона.

Предметные результаты по итогам **второго года** изучения учебного предмета «История» должны отражать сформированность умений:

- определять длительность исторических процессов, последовательность событий, явлений, процессов истории России с древнейших времён до начала XVI в. и истории Средних веков, соотносить их с историческими периодами, синхронизировать события (явления, процессы) истории разных стран и народов, определять современников исторических событий (явлений, процессов):

Народы и государства на территории нашей страны в древности

Разделение славян на три ветви – восточных, западных и южных. Возникновение княжеской власти у восточных славян.

Русь в IX–первой половине XII в.

Образование Древнерусского государства. Деятельность первых русских князей. Внутриполитическое развитие Руси в конце X–начале XII в. Правление Владимира I Святого. Принятие Русью христианства. Борьба за власть между сыновьями Владимира Святого. Правление Ярослава Мудрого. Политическое развитие Руси при Ярославичах. Правление Владимира Мономаха.

Внешняя политика и международные связи Руси.

Русь в середине XII–начале XIII в.

Формирование на Руси системы земель – самостоятельных государств. Внутренняя и внешняя политика важнейших земель, управляемых ветвями княжеского рода Рюриковичей: Киевского, Владимиро-Суздальского, Галицко-Волынского княжеств. Внешняя политика и внутриполитическое развитие Новгородской земли.

Русские земли в середине XIII–XIV в.

Возникновение Монгольской империи и изменение политической карты мира. Завоевания Чингисхана. Походы Батые на Восточную Европу. Возникновение Золотой Орды. Установление ордынского владычества над Русью.

Развитие южных и западных русских земель. Возникновение Литовского государства и включение в его состав части русских земель.

Борьба с экспансией завоевателей на северо-западных границах Руси. Деятельность Александра Невского, его взаимоотношения с Ордой. Социально-экономическое и политическое развитие княжеств Северо-Восточной Руси. Борьба за великое княжение Владимирское. Правление Ивана Калиты. Усиление Московского княжества.

Дмитрий Донской. Куликовская битва. Закрепление первенствующего положения московских князей.

Перенос митрополичьей кафедры в Москву. Деятельность Сергия Радонежского.

Народы и государства степной зоны Восточной Европы и Сибири в XIII–XV вв.

Ослабление Золотой Орды во второй половине XIV в., нашествие Тимура. Распад Золотой Орды, образование татарских ханств.

Формирование единого Русского государства в XV в.

Борьба за русские земли между Литовским и Московским государствами. Объединение русских земель вокруг Москвы. Междоусобная война в Московском княжестве второй четверти XV в.

Политическое развитие Новгорода и Пскова в XV в.

Падение Византии и усиление позиций Москвы в православном мире. Иван III. Присоединение Новгорода и Твери. Ликвидация зависимости от Орды. Расширение международных связей Московского государства. Принятие общерусского Судебника. Формирование аппарата управления единого государства.

Установление автокефалии Русской церкви. Внутрицерковная борьба.

Раннее Средневековье

Великое переселение народов. Образование варварских королевств. Деятельность Карла Великого. Создание и распад Каролингской империи. Создание Священной Римской империи. Нормандское завоевание Англии. Складывание феодальных отношений в странах Европы. Христианизация Европы.

Внутренняя и внешняя политика Византийской империи в IV–XI вв. Складывание государств и принятие христианства у западных славян.

Возникновение и распространение ислама. Завоевания арабов. Арабский халифат, его расцвет и распад.

Зрелое и Позднее Средневековье

Разделение христианства на католицизм и православие. Крестовые походы. Деятельность духовно-рыцарских орденов. Борьба церкви с ересями. Инквизиция.

Политическое развитие государств Европы в конце XI–XIII в.

Столетняя война, роль Жанны д'Арк. Усиление королевской власти в конце XV века во Франции и в Англии. Политическое развитие Священной Римской империи, Чехии, Польши. Борьба Польши и Великого княжества Литовского с Тевтонским орденом.

Реконкиста и образование централизованных государств на Пиренейском полуострове.

Жакерия, восстание Уота Тайлера. Гуситские войны.

Политическое развитие Византийской империи и славянских государств. Экспансия турок-османов и падение Византии.

Внутриполитическое развитие и внешняя политика Османской империи, Китая, Японии, Индии;

– объяснять смысл изученных исторических понятий и терминов по истории России с древнейших времён до начала XVI в и истории Средних веков, в том числе

Народы и государства на территории нашей страны в древности: каменный век, неолитическая революция, присваивающее и производящее хозяйство, славяне.

Русь в IX–первой половине XII в.: подсечно-огневая система земледелия, перелог, дань, полюдьё, уроки, погосты, гривна, князь, дружина, купцы, вотчина, Русская Правда, люди, смерды, закупы, холопы, митрополит, десятина, традиционные верования, христианство, православие, ислам, иудаизм, граффити, базилика, крестово-купольный храм, фреска, мозаика, летопись, жития;

Русь в середине XII–начале XIII в.: политическая раздробленность, республика, вече, посадник, тысяцкий, берестяные грамоты;

Русские земли в середине XIII–XIV в.: ордынское владычество, баскак, ярлык, военные монашеские Ордена, крестоносцы;

Народы и государства степной зоны Восточной Европы и Сибири в XIII–XV вв.: Орда, курултай;

Русские земли в середине XIII–XIV в.: централизация, кормление, регалии, государственная символика;

История Средних веков: барщина, вассал, Генеральные штаты, герцог, граф, гуситы, еретик, император, инквизиция, индульгенция, кортесы, Крестовые походы, натуральное хозяйство, оброк, крестьянская община, парламент, повинности, поместье, Реконкиста, сеньор, сословие, сословно-представительная монархия, тевтонцы, трёхполье, университет, феодализм, цех, эмир;

– рассказывать (при наличии возможности) по заданному плану о событиях, явлениях, процессах, деятелях истории России с древнейших времён до начала XVI в. и истории Средних веков, используя различные источники информации, корректно используя изученные понятия и термины, в том числе описывать

занятия древнейших земледельцев и скотоводов;

условия жизни и занятия народов проживавших на территории нашей страны до середины I-го тысячелетия до н.э.;

расселение, условия жизни и занятия восточных славян;

общественный строй и политическую организацию восточных славян, религию древних славян;

роль природно-климатического фактора в формировании русской государственности; органы власти и управления в государстве Русь;

общественный строй Руси, положение различных категорий свободного и зависимого населения;

культурное пространство Древней Руси: письменность, распространение грамотности, берестяные грамоты, древнерусскую литературу, иконопись, искусство книги, архитектуру, ремесло;

культурное пространство Руси в середине XII – начале XIII в.: летописание, литературу, архитектуру;

систему зависимости русских земель от ордынских ханов;

государственный строй, население, экономику, культуру Золотой Орды;

культурное пространство Руси в середине XIII–XIV в.: летописание, памятники Куликовского цикла, жития, архитектуру, изобразительное искусство;

новую государственную символику, появившуюся при Иване III, теорию «Москва – третий Рим»;

культурное пространство Русского государства в XV в.: летописание, литературу, архитектуру, изобразительное искусство;

повседневную жизнь и быт людей на Руси в IX–XV вв.;

условия жизни, устройство общества, верования древних германцев;

культуру Византии, деятельность славянских просветителей Кирилла и Мефодия; расселение, занятия, арабов в VI–XI вв.;

арабскую культуру;

особенности экономики и общества Западной Европы в XI–XIII вв.: аграрное производство, феодальную иерархию, положение крестьянства, города, как центры ремесла, торговли, культуры, средневековые города-республики, облик средневековых городов, быт горожан;

культуру средневековой Европы: представления средневекового человека о мире; образование, развитие знаний о природе и человеке, литературу, архитектуру, книгопечатания, Гуманизм и раннее Возрождение в Италии;

культуру народов Востока;

- читать и использовать историческую карту/схему при изучении событий (явлений, процессов) истории России с древнейших времён до начала XVI в. и истории Средних веков; проводить атрибуцию исторической карты (схемы);
- наносить на контурную карту (при наличии возможности) отдельные объекты с непосредственной опорой (без опоры) на атлас и другие источники информации по предложенным заданиям, заполнять легенду карты/схемы;
- различать типы исторических источников по истории России с древнейших времён до начала XVI в. и истории Средних веков, соотносить их с историческими периодами, к которым они относятся, описывать по заданному плану;
- различать основные виды письменных источников по истории России с древнейших времён до начала XVI в. и истории Средних веков;
- проводить атрибуцию письменного исторического источника по истории России с древнейших времён до начала XVI в. и истории Средних веков;
- отвечать на вопросы по содержанию письменного исторического источника по истории России с древнейших времён до начала XVI в. и истории Средних веков и составлять по образцу на его основе план;
- осуществлять поиск дополнительной информации по истории России с древнейших времён до начала XVI в. и истории Средних веков в справочной литературе, сети Интернет для решения различных учебных задач;
- использовать вещественные исторические источники по истории России с древнейших времён до начала XVI в. и истории Средних веков для иллюстрации особенностей со-

циально-экономических явлений изучаемого периода, составления краткого описания событий (явлений, процессов) региональной истории (истории родного края);

- использовать условно-графическую, изобразительную наглядность и статистическую информацию по истории России с древнейших времён до начала XVI в. и истории Средних веков при изучении событий (явлений, процессов), проводить атрибуцию изобразительной наглядности;

- различать в исторической информации по истории России с древнейших времён до начала XVI в. и истории Средних веков события, явления, процессы; факты и мнения;

- различать значения терминов «причина», «предпосылка», «повод», «итоги», «последствия», «значение» и использовать их при характеристике событий (явлений, процессов);

- группировать (систематизировать, обобщать) отдельные элементы знания по истории России с древнейших времён до начала XVI в. и истории Средних веков по предложенным признакам, самостоятельно составлять таблицы, схемы;

- отвечать на вопросы, предполагающие воспроизведение, уточнение, понимание, анализ, синтез исторической информации по истории России с древнейших времён до начала XVI в. и истории Средних веков;

- составлять простой план изучаемой темы;

- выделять существенные признаки исторических событий (явлений, процессов) истории России с древнейших времён до начала XVI в. и истории Средних веков;

- устанавливать причинно-следственные, пространственные, а также временные связи исторических событий, явлений, процессов истории России с древнейших времён до начала XVI в. и истории Средних веков; использовать знание причинно-следственных связей при изложении учебного материала;

- сравнивать события, явления, процессы в истории России с древнейших времён до начала XVI в. и истории Средних веков, взгляды исторических деятелей, теоретические положения, представленные в форме учебного текста, условно-графической, изобразительной наглядности или статистической информации по 2-3 предложенным критериям, самостоятельно оформлять результаты сравнения в виде сравнительной таблицы, на основе сравнения делать вывод;

- определять и объяснять с опорой на фактический материал свое отношение к наиболее значительным событиям, достижениям и личностям из истории России с древнейших времён до начала XVI в. и истории Средних веков;

- находить в учебном тексте по истории России с древнейших времён до начала XVI в. и истории Средних веков факты, которые могут быть использованы для подтверждения / опровержения заданной точки зрения, объяснять, как предложенные факты могут быть использованы для подтверждения / опровержения заданной точки зрения;

- использовать материал по истории родного края для изучения особенностей исторического развития своего региона.

Предметные результаты по итогам **третьего года** изучения учебного предмета «История» должны отражать сформированность умений:

- определять длительность исторических процессов, последовательность событий, явлений, процессов истории России начала XVI–конца XVII в. и Новой истории XVI–XVII вв., соотносить их с историческими периодами, синхронизировать события (явления, процессы) истории разных стран и народов, определять современников исторических событий (явлений, процессов):

Россия в XVI в.

Завершение объединения русских земель вокруг Москвы при Василии III. Война с Великим княжеством Литовским. Формирование и деятельность органов государственной власти в первой трети XVI в. Регентство Елены Глинской. Денежная реформа.

Период боярского правления.

Правление Ивана IV. Губная реформа. Московское восстание 1547 г. Принятие Иваном IV царского титула. Реформы «Избранной рады» и их значение. Политика опричнины.

Внешняя политика России в XVI в. Присоединение Казанского и Астраханского ханств. Войны с Крымским ханством. Ливонская война. Поход Ермака Тимофеевича на Сибирское ханство.

Правление царя Федора Ивановича. Борьба за власть в боярском окружении. Правление Бориса Годунова. Учреждение патриаршества. Издание указа об «урочных летах». Пресечение царской династии Рюриковичей.

Смутное время

Избрание на царство Бориса Годунова. Политика Бориса Годунова. Голод 1601–1603 гг. и обострение социально-экономического кризиса.

Приход к власти Лжедмитрия I и его политика. Восстание 1606 г. и убийство самозванца.

Правление Василия Шуйского. Восстание под предводительством Ивана Болотникова. Деятельность Лжедмитрия II. Вторжение на территорию России польско-литовских отрядов. Оборона Троице-Сергиева монастыря. Выборгский договор между Россией и Швецией. Открытое вступление в войну против России Речи Посполитой. Оборона Смоленска.

Свержение Василия Шуйского и переход власти к Семибоярщине. Договор об избрании на престол польского принца Владислава и вступление польско-литовского гарнизона в Москву. Подъем национально-освободительного движения. Деятельность патриарха Гермогена. Формирование и деятельность Первого и Второго ополчений. Освобождение Москвы в 1612 г.

Земский собор 1613 г. Избрание на царство Михаила Федоровича Романова. Заключение Столбовского мира со Швецией и Деулинского перемирия с Речью Посполитой.

Россия в XVII в.

Правление Михаила Федоровича и Алексея Михайловича. Особенности системы управления: царь, Боярская дума, земские соборы, Освященный собор, приказы. Воеводская власть. Губные и земские учреждения. Укрепление самодержавия. Принятие Соборного уложения 1649 г. Церковная реформа патриарха Никона. Раскол в Церкви.

Правление Федора Алексеевича. Отмена местничества. Налоговая (податная) реформа.

Экономическое развитие России в XVII в. Посошное и подворное обложение. Появление мануфактур. Ярмарки. Укрепление внутренних торговых связей и развитие хозяйственной специализации регионов Российского государства. Торговый и Новоторговый уставы.

Народные движения. Соляной и Медный бунты в Москве. Восстание под предводительством Степана Разина.

Внешняя политика России в XVII в. Войны со Швецией и Речью Посполитой. «Азовское осадное сидение». Вхождение Левобережной Украины в состав России. Войны России в XVII в.

Строительство засечных черт. Освоение Дикого поля, Сибири и Дальнего Востока. Ясачное налогообложение.

История зарубежных стран: Великие географические открытия. Первые колониальные империи

Продвижение португальцев вдоль берегов Западной Африки. Открытие морского пути в Индию вокруг Африки. Плаванья Колумба, Америго Веспуччи. Кругосветное путешествие Ф. Магеллана. Начало колонизации Северной Америки.

Экономическое, политическое и социальное развитие Европы в конце XV – XVII в.

«Революция цен». Возникновение капиталистических отношений. Аграрная революция в Западной Европе и ее последствия. Становление абсолютизма в европейских странах.

Реформация и Контрреформация

Реформация в Германии. Вооруженная борьба между сторонниками и противниками Реформации. Аугсбургский религиозный мир. Реформация в Англии. Кальвинистская реформация в Швейцарии. Контрреформация и католическая реформа.

Страны Европы в конце XV–XVII в.

Испания в конце XV – начале XVI в. Внутренняя и внешняя политика Карла V и Филиппа II. Упадок Испании и его причины.

Нидерланды под властью Габсбургов. Освободительное движение против Испании. Образование Республики Соединенных провинций.

Религиозные войны во Франции. Правление Генриха IV. Издание Нантского эдикта. Людовик XIII и Ришелье. Фронда. Правление Людовика XIV.

Англия при Тюдорах. Изменения в социально-экономических отношениях. Правление первых Стюартов. Английская революция. Реставрация Стюартов. Возникновение политических партий. Славная революция. Переход к системе конституционной монархии.

Международные отношения в конце XV–XVII в.

Англо-испанское противостояние. Гибель Непобедимой армады. Борьба христианской Европы с наступлением османов. Политические и религиозные противоречия начала XVII в. Тридцатилетняя война. Вестфальский мир и его значение. Международные отношения во второй половине XVII в. Изменение соотношения сил в Европе и создание коалиций.

Страны Азии в конце XV–XVII в.

Внутриполитическое развитие и внешняя политика Османской империи, Индии, Китая, Японии.

– объяснять смысл изученных исторических понятий и терминов, по истории России начала XVI–конца XVII в. и Новой истории XVI–XVII вв., в том числе

Россия в XVI в.: местничество, челобитная, государев двор, сословно-представительная монархия, Земские соборы, приказы, заповедные лета, урочные лета, засечная черта, стрельцы, ясак, тягло;

Смутное время: самозванство, интервенция;

Россия в XVII в.: крепостное право, казачество, гетман, посад, слобода, мануфактура, ярмарка, старообрядчество, церковный раскол, парсуна, полки нового (иноземного) строя;

Новая история (история зарубежных стран XVI–XVII вв.): абсолютизм, англиканская церковь, виги и тори, гугеноты, диггеры, индипенденты, капитализм, контрреформация, левеллеры, огораживания, пресвитериане, Протекторат, протестантизм, пуритане, Реформация, Фронда, эдикт;

– рассказывать (при наличии возможности или представлять в письменной форме) об исторических событиях, процессах, явлениях, деятелях истории России начала XVI–конца XVII в. и Новой истории XVI–XVII вв., по самостоятельно составленному плану, корректно используя информацию, представленную в источниках различного типа; изученные понятия и термины, в том числе описывать

социальную структуру российского общества в XVI в., многонациональный состав населения Русского государства;

культурное пространство России в XVI в.: изменения в картине мира человека и в повседневной жизни в XVI в., архитектуру, литературу, начало книгопечатания;

итоги Смутного времени;

народы и регионы страны, социальную структуру российского общества в XVII в.;

путешествия российских землепроходцев в XVII в.;

культурное пространство России в XVII в.: изменения в картине мира человека и в повседневной жизни в XVII в., архитектура, изобразительное искусство, литература, усиление светского начала в российской культуре, развитие образования и научных знаний;

сословную структуру европейских обществ, положение сословий европейского общества;

культуру Возрождения, западноевропейскую культуру в конце XVI–XVII в., позднее Возрождение, отличительные черты культуры барокко, классицизм;

влияние научной революции на развитие европейской мысли;

– читать и использовать историческую карту/схему при изучении событий (явлений, процессов) истории России начала XVI–конца XVII в. и Новой истории XVI–XVII вв.; проводить атрибуцию исторической карты (схемы);

- характеризовать, используя карту по истории России начала XVI–конца XVII в. и Новой истории XVI–XVII вв., социально-экономическое и политическое развитие изучаемого региона в указанный период, проводить сравнение социально-экономических и геополитических условий существования государств, народов, делать выводы;
- наносить на контурную карту объекты (при наличии возможности), характеризующиеся значительным охватом пространства (военные походы, границы государств), с непосредственной опорой (без опоры) на атлас и другие источники информации; заполнять легенду карты/схемы;
- описывать различные типы исторических источников (в том числе вещественные исторические источники) по истории России начала XVI–конца XVII в. и Новой истории XVI–XVII вв. по самостоятельно составленному плану; приводить примеры источников разных типов;
- различать основные виды письменных источников по истории России начала XVI–конца XVII в. и Новой истории XVI–XVII вв.;
- проводить атрибуцию письменного исторического источника по истории России начала XVI–конца XVII в. и Новой истории XVI–XVII вв., определять в тексте источника основную и второстепенную информацию;
- анализировать позицию автора документа и участников событий (процессов), описываемых в письменном историческом источнике по истории России начала XVI–конца XVII в. и Новой истории XVI–XVII вв.;
- осуществлять поиск дополнительной информации в справочной литературе, сети Интернет для решения различных учебных задач;
- соотносить вещественный исторический источник с историческим периодом, к которому он относится;
- использовать условно-графическую, изобразительную наглядность и статистическую информацию по истории России начала XVI–конца XVII в. и Новой истории XVI–XVII вв. при изучении событий (явлений, процессов), проводить атрибуцию изобразительной наглядности
- группировать (систематизировать, обобщать) отдельные элементы знания по истории России начала XVI–конца XVII в. и Новой истории XVI–XVII вв. по 2–3 самостоятельно определённым признакам, самостоятельно составлять таблицы, схемы;
- анализировать историческую ситуацию на основе учебного текста по истории России начала XVI–конца XVII в. и Новой истории XVI–XVII вв.;
- отвечать на вопросы, предполагающие воспроизведение, уточнение, понимание, анализ, синтез освоенного учебного материала по истории России начала XVI–конца XVII в. и Новой истории XVI–XVII вв.;
- составлять сложный план определенных разделов изучаемой темы;
- выделять существенные признаки различных исторических событий (явлений, процессов) истории России начала XVI–конца XVII в. и Новой истории XVI–XVII вв.;
- определять и указывать причины, предпосылки, повод, последствия, значение исторических событий (явлений, процессов) на основе изученного материала по истории России начала XVI–конца XVII в. и Новой истории XVI–XVII вв.;
- сравнивать события, явления, процессы в истории России начала XVI–конца XVII в. и Новой истории XVI–XVII вв., взгляды исторических деятелей, предложенные в форме учебного текста по 2–3 самостоятельно определенным критериям, результаты сравнения оформлять в виде сравнительной таблицы; на основе сравнения самостоятельно делать вывод;
- определять и объяснять с опорой на фактический материал свое отношение к наиболее значительным событиям истории России начала XVI–конца XVII в. и Новой истории XVI–XVII вв., достижениям и историческим личностям;
- отбирать факты в учебном тексте, тексте исторического источника по истории России начала XVI–конца XVII в. и Новой истории XVI–XVII вв., которые могут быть использо-

ваны для подтверждения/опровержения заданной точки зрения, объяснять, как определенные факты могут быть использованы для подтверждения/опровержения заданной точки зрения;

– использовать материал по истории родного края для изучения особенностей исторического развития своего региона.

Предметные результаты по итогам **четвертого года** изучения учебного предмета «История» должны отражать сформированность умений:

– определять длительность исторических процессов, последовательность событий, явлений, процессов истории России конца XVII–XVIII в. и Новой истории XVIII в., соотносить их с историческими периодами, синхронизировать события (явления, процессы) истории разных стран и народов, определять современников исторических событий (явлений, процессов):

Россия в эпоху преобразований Петра I

Россия в конце XVII в., необходимость реформ. Начало царствования Петра I, борьба за власть. Правление царевны Софьи. Основание Славяно-греко-латинской академии в Москве. Стрелецкие бунты.

Вечный мир с Речью Посполитой. Крымские походы. Азовские походы. Великое посольство.

Внешняя политика. Северная война. Санкт-Петербург – новая столица. Создание регулярной армии, военного флота. Ништадтский мир. Провозглашение России империей. Каспийский поход Петра I.

Экономическая политика Петра I. Роль государства в создании промышленности. Таможенный тариф.

Реформы государственного управления. Правительствующий Сенат, коллегии, органы надзора и суда. Генеральный регламент.

Церковная реформа. Упразднение патриаршества, учреждение Святейшего Синода.

Реформы местного управления.

Издание указа о престолонаследии. Повышение роли дворянства в управлении страной. Издание указа о единонаследии. Табель о рангах. Переписи населения. Введение подушной подати.

Социальные движения в первой четверти XVIII в.: восстания в Астрахани, Башкирии, восстание под предводительством К.А. Булавина на Дону. Дело царевича Алексея.

Эпоха дворцовых переворотов

Правление Екатерины I. Создание Верховного тайного совета.

Правление Петра II. Ссылка А.Д. Меншикова.

Правление Анны Иоанновны. Создание Кабинета министров.

Расширение привилегий дворянства. Создание Сухопутного шляхетского кадетского корпуса. Правление Ивана VI Антоновича.

Правление Елизаветы Петровны. Создание Дворянского и Купеческого банков. Ликвидация внутренних таможен. Рост косвенных налогов. Основание Московского университета и Академии художеств.

Правление Петра III. Манифест о вольности дворянской. Переворот 1762 г.

Россия в международных конфликтах 1730–начала 1760-х годов. Участие России в Семилетней войне.

Правление Екатерины II

Внутренняя политика Екатерины II. «Просвещенный абсолютизм», его особенности в России. Секуляризация церковных земель. Уложенная комиссия. Экономическая и финансовая политика правительства. Начало выпуска ассигнаций. Вольное экономическое общество. Губернская реформа. Издание Жалованных грамот дворянству и городам.

Национальная политика. Ликвидация украинского гетманства. Колонизационная политика Екатерины II и привлечение иностранцев в Россию. Укрепление начал веротерпимости.

Экономическое развитие России во второй половине XVIII в. Роль государства, купечества, помещиков в развитии промышленности. Крепостной и вольнонаемный труд. Внутренняя и внешняя торговля. Хозяйственное освоение Новороссии, Северного Кавказа, Поволжья,

Урала. Издание манифеста о свободе предпринимательства. Торговые договоры со странами Европы.

Обострение социальных противоречий. Чумной бунт. Восстание под предводительством Емельяна Пугачева.

Внешняя политика России второй половины XVIII в. Борьба России за выход к Черному морю. Войны с Османской империей. Присоединение Крыма и Северного Причерноморья. Георгиевский трактат. Создание Черноморского флота. Участие России в разделах Речи Посполитой. Отношения с Англией. Декларация о вооруженном нейтралитете. Борьба с революционной Францией.

Россия при Павле I

Внутренняя политика Павла I. Изменение порядка престолонаследия. Социальная политика Павла I. Издание манифеста о трехдневной барщине. Заговор 11 марта 1801 г. и убийство императора Павла I.

Внешняя политика Павла I. Участие России в антифранцузских коалициях. Итальянский и Швейцарский походы А.В. Суворова. Военные экспедиции Ф.Ф. Ушакова. Сближение России и Франции в 1800 г.

Технический прогресс и промышленный переворот в странах Европы

Складывание новых отношений в английской деревне. Промышленный переворот в Англии. Уменьшение роли земельной аристократии. Возникновение промышленной буржуазии и промышленного пролетариата.

Страны Европы в XVIII в.

Эпоха Просвещения. Изменения в культуре повседневности.

Развитие парламентской монархии в Англии в XVIII в.

Абсолютная монархия во Франции. Особенности положения третьего сословия.

Своеобразие Священной Римской империи германской нации и государств, входивших в ее состав. Создание королевства Пруссия.

Национальное и политическое своеобразие монархии Габсбургов. Реформы просвещенного абсолютизма.

Война за независимость британских колоний в Северной Америке

Конфликт британских колоний в Северной Америке с метрополией. Декларация независимости США. Война за независимость США. Конституция США. Билль о правах.

Французская революция XVIII в.

Причины революции. Основные этапы. Политические течения и деятели революции. Программные и государственные документы.

Международные отношения в XVIII в.

Новые черты международных отношений. Войны XVIII в.

Влияние Французской революции на международные процессы. Крушение европейского равновесия. Революционные войны.

Традиционные общества Востока в условиях европейской колониальной экспансии

Реакция цивилизаций Востока на экспансию Запада: отторжение и изоляция, сопротивление и подчинение. Колониальное соперничество и его значение. Создание колониальных империй. Внутренняя и внешняя политика Османской империи, Индии, Китая, Японии.

— объяснять смысл изученных исторических понятий и терминов, по истории России конца XVII–XVIII в. и Новой истории XVIII в., в том числе

Россия в эпоху преобразований Петра I: модернизация, меркантилизм, протекционизм, гвардия, империя, коллегии, губерния, крепостная мануфактура, рекрутские наборы, ревизия, прокурор, фискал, прибыльщик, приписные и посессионные крестьяне, ассамблея, ратуша, магистрат, барокко;

Эпоха дворцовых переворотов: «Кондиции». «Бироновщина», Кабинет министров, рококо;

Правление Екатерины II: барщинное и оброчное хозяйство, «просвещенный абсолютизм», секуляризация, гильдия, классицизм, сентиментализм;

Новая история (история зарубежных стран XVIII вв.): аграрная революция, эпоха Просвещения, теория естественных прав, теория разделения властей, «общественный договор», «народный суверенитет», промышленный переворот, конституция, монополия, жирондисты, якобинцы, термидорианцы;

– рассказывать по самостоятельно составленному плану об исторических событиях, процессах, явлениях, деятелях истории России конца XVII–XVIII в. и Новой истории XVIII в., корректно используя информацию, представленную в исторических источниках различного типа, изученные понятия и термины, в том числе описывать роль сподвижников Петра I в процессе преобразований (при наличии возможности или представить в письменной форме);

систему управления страной, сложившуюся в результате преобразований Петра I;

преобразования Петра I в области культуры: усиление влияния западноевропейской культуры на Россию, введение нового летоисчисления, гражданского шрифта, появление первой печатной газеты «Ведомости», развитие образования, открытие Кунсткамеры;

положение сословий российского общества в период правления Екатерины II;

культурное пространство Российской империи в XVIII в.: публицистику и литературу, первые журналы, развитие науки, географические экспедиции, достижения в технике, развитие образования, архитектуру, изобразительное искусство, театр.

повседневную жизнь и быт правящей элиты и основной массы населения;

развитие общественной мысли в России в XVIII в.;

идеи эпохи Просвещения;

культуру стран Европы эпохи Просвещения;

– читать и анализировать историческую карту / схему по истории России конца XVII–XVIII в. и Новой истории XVIII в.; на основе анализа характеризовать социально-экономическое и политическое развитие изучаемого региона в указанный период, проводить сравнение социально-экономических и геополитических условий существования государств, народов, делать выводы о причинах, результатах и последствиях исторических событий (явлений, процессов);

– использовать карту родного края для анализа исторической информации и рассказа о событиях региональной истории;

– привлекать контекстную информацию из различных источников при работе с исторической картой по истории России конца XVII–XVIII в. и Новой истории XVIII в.;

– наносить на контурную карту различные объекты, без непосредственной опоры на атлас и другие источники информации; заполнять легенду карты/схемы (при наличии возможности);

– различать основные виды письменных источников по истории России конца XVII–XVIII в. и Новой истории XVIII в.;

– проводить атрибуцию письменного исторического источника по истории России конца XVII–XVIII в. и Новой истории XVIII в., анализировать представленную в нем информацию, позицию автора, участников событий, определять в тексте источника основную и второстепенную информацию;

– определять смысловые связи отдельных положений письменного исторического источника истории России конца XVII–XVIII в. и Новой истории XVIII в., составлять на его основе план;

– использовать контекстную информацию для осмысления событий (процессов, явлений), представленных в письменном историческом источнике по истории России конца XVII–XVIII в. и Новой истории XVIII в.;

– осуществлять поиск дополнительной информации в справочной литературе, сети Интернет для решения различных учебных задач, понимать необходимость тщательного анализа исторической информации, найденной в литературе, сети Интернет, с точки зрения ее достоверности;

– проводить атрибуцию различных видов вещественных исторических источников по истории России конца XVII–XVIII в. и Новой истории XVIII в., составлять их описание, ис-

пользуя контекстную информацию, объяснять обстоятельства появления вещественного исторического источника;

- использовать условно-графическую, изобразительную наглядность и статистическую информацию при изучении событий (явлений, процессов), истории России конца XVII–XVIII в. и Новой истории XVIII в.;

- подбирать изобразительную наглядность, иллюстрирующую события (явления, процессы) истории России конца XVII–XVIII в. и Новой истории XVIII в., используя заданные источники информации;

- группировать (систематизировать, обобщать) отдельные элементы знания по истории России конца XVII–XVIII в. и Новой истории XVIII в. по самостоятельно определённым признакам, самостоятельно составлять таблицы, схемы;

- анализировать историческую ситуацию на основе учебного текста по истории России конца XVII–XVIII в. и Новой истории XVIII в., делать выводы, отвечать на вопросы;

- отвечать на вопросы, предполагающие воспроизведение, уточнение, понимание, анализ, синтез освоенного учебного материала по истории России конца XVII–XVIII в. и Новой истории XVIII в.;

- составлять сложный план изучаемой темы;

- выделять и обобщать существенные признаки исторических событий (явлений, процессов) истории России конца XVII–XVIII в. и Новой истории XVIII в.; выделять наиболее значимые события в рамках исторических процессов;

- определять и указывать причины, предпосылки, повод, последствия, значение исторических событий (явлений, процессов) на основе изученного материала по истории России конца XVII–XVIII в. и Новой истории XVIII в., излагать исторический материал, включающий причинно-следственные связи;

- сравнивать изученные исторические события, явления, процессы в истории России конца XVII–XVIII в. и Новой истории XVIII в., взгляды исторических деятелей, по самостоятельно определённым критериям, результаты сравнения оформлять в виде сравнительной таблицы; на основе сравнения самостоятельно делать вывод;

- определять и объяснять с опорой на фактический материал свое отношение к наиболее значительным событиям истории России конца XVII–XVIII в. и Новой истории XVIII в., достижениям и историческим личностям;

- самостоятельно отбирать факты, которые могут быть использованы для подтверждения/опровержения заданной точки зрения, объяснять, как определенные факты могут быть использованы для подтверждения/опровержения какой-либо оценки исторических событий;

- использовать материал по истории родного края для изучения особенностей исторического развития своего региона.

Предметные результаты по итогам **пятого года** изучения учебного предмета «История» должны отражать сформированность умений:

- определять длительность исторических процессов, последовательность событий, явлений, процессов истории России XIX – начала XX в. и Новой истории XIX – начала XX в., соотносить их с историческими периодами, синхронизировать события (явления, процессы) истории разных стран и народов, определять современников исторических событий (явлений, процессов):

Россия в эпоху правления Александра I

Переворот 11 марта 1801 г. Внутренняя политика в 1801–1811 гг. Негласный комитет. Разработка проектов либеральных реформ. Издание указа о «вольных хлебопашцах». Реформа народного просвещения. Учреждение в России министерств. Аграрная реформа в Прибалтике. Разработка М. М. Сперанским «Введения к уложению государственных законов». Учреждение Государственного совета.

Внешняя политика России. Войны России с Турцией и Ираном. Расширение российского присутствия на Кавказе. Заключение Тильзитского мира. Присоединение к России Финляндии.

Отечественная война 1812 г. Заграничный поход русской армии. Венский конгресс и его решения. Священный союз. Венская система и усиление роли России в международных делах.

Социально-экономическое развитие России в 1814–1825 гг.

Дарование конституции Царству Польскому. «Уставная грамота Российской империи» Н. Н. Новосильцева. Усиление политической реакции в начале 1820-х гг.

Движение декабристов. Деятельность Союза спасения, Союза благоденствия, Южного и Северного обществ. Программные проекты П. И. Пестеля и Н. М. Муравьева. Восстание 14 декабря 1825 г. Восстание Черниговского полка на Украине.

Правление Николая I

Следствие и суд по делу декабристов. III отделение Собственной Его Императорского Величества канцелярии. Свод законов Российской империи. Укрепление роли государственного аппарата.

Ужесточение контроля над обществом. Цензурные уставы 1826 и 1828 гг., цензурная политика 1830–1840-х гг. Деятельность министерства народного просвещения при С.С. Уварове. Официальная идеология: «православие, самодержавие, народность». Ужесточение цензуры и ограничительная политика в образовании после 1848 г. Русская православная церковь и государство.

Социально-экономическое развитие России при Николае I. Рост городов. Начало промышленного переворота и его особенности в России. Первые железные дороги. Финансовая реформа Е.Ф. Канкрин. Попытки решения крестьянского вопроса.

Общественная жизнь в 1830–1850-е гг.

Народы России. Национальная политика. Польское восстание 1830–1831 гг. Кавказская война.

Внешняя политика России. Войны России с Турцией и Ираном. Россия и Центральная Азия. Союз с Австрией и Пруссией. Обострение русско-английских противоречий. Россия и европейские революции 1848 г. Восточный вопрос во внешней политике России. Крымская война. Парижский мир 1856 г.

Россия в правление Александра II

Начало правления Александра II. Подготовка Крестьянской реформы. Крестьянская реформа 1861 г. Земская и городская реформы. Судебная реформа. Военные реформы. Реформы в области просвещения. Покушение на Александра II в 1866 г. и изменение политического курса. «Конституция» М.Т. Лорис-Меликова.

Национальная и религиозная политика. Польское восстание 1863-1864 гг.

Общественное движение. Особенности российского либерализма середины 1850-х – начала 1860-х гг. Консерваторы. Основные направления в революционном народничестве. Народнические организации второй половины 1860-х–начала 1870-х гг. Хождение в народ. «Земля и воля». Раскол «Земли и воли». Деятельность «Народной воли». Убийство Александра II.

Основные направления внешней политики России в 1860–1870-х гг. Европейская политика России. Политика России в Средней Азии. Дальневосточная политика. Продажа Аляски. Русско-турецкая война 1877–1878 гг.

России в правление Александра III. Социально-экономическое развитие страны в конце XIX–начале XX в.

Внутренняя политика Александра III. Реформы и контрреформы. Начало рабочего законодательства. Политика в области просвещения и печати. Наступление на местное самоуправление. Национальная и религиозная политика Александра III.

Экономическое развитие страны в 1880–1890-е гг. Реорганизация финансово-кредитной системы. Завершение промышленного переворота, его последствия. Разложение сословий и формирование новых социальных страт. Сельская община. Аграрное перенаселение.

Промышленный подъем на рубеже XIX–XX вв.

Внешняя политика Александра III. Россия в военно-политических блоках. Сближение России и Франции. Азиатская политика России.

Общественное движение в 1880–1890-х гг. Кризис революционного народничества. Изменения в либеральном движении. Усиление позиций консерваторов. Распространение марксизма в России. «Союз борьбы за освобождение рабочего класса». I съезд РСДРП.

Кризис империи в начале XX в.

Общественно-политические движения в начале XX в. Российская социал-демократия. II съезд РСДРП. Партия социалистов-революционеров. Особенности программных и тактических установок. Радикализация либерального движения.

Антиправительственное движение в 1901–1904 гг. «Зубатовский социализм». Первая российская революция 1905–1907 гг. Основные революционные события. Манифест 17 октября 1905 г. Формирование многопартийной системы. Основные государственные законы 1906 г.

Деятельность I Государственной думы, ее аграрные проекты.

П. А. Столыпин: программа системных реформ, масштаб и результаты.

II Государственная дума. Третьеиюньский государственный переворот.

III и IV Государственные думы. Общественное и политическое развитие России в 1912–1914 гг.

Внешняя политика Николая II. Русско-японская война 1904–1905 гг. Портсмутский мир. Россия в системе международных отношений. Обострение русско-германских противоречий.

Страны Европы в первой половине XIX в.

Франция в период Консульства. Первая империя во Франции. Внутренняя политика Консульства и Империи. Завоевательные войны Консульства и Империи. Падение Первой империи. Реставрация Бурбонов.

Международные отношения в первой половине XIX в. Национальные и колониальные войны.

Политическое и социально-экономическое развитие европейских стран в 1815–1849 гг. Европейские революции 1830–1831 и 1848–1849 гг. Утверждение конституционных и парламентских монархий.

Страны Европы во второй половине XIX–начале XX в.

Великобритания. Социальное и экономическое развитие. Либеральный и консервативный политические курсы. Парламентские реформы. Расширение колониальной империи. Викторианская эпоха.

Вторая империя во Франции. Франко-прусская война и ее последствия. Политическое развитие Третьей Республики.

Движение за национальное единство и независимость Италии. Рисорджименто. Образование единого государства в Италии.

Политическая раздробленность германских государств. Войны за объединение Германии. Создание Германской империи. Внутренняя и внешняя политика Отто фон Бисмарка. Колониальная политика. Новый политический курс.

Империя Габсбургов. Провозглашение конституционной дуалистической Австро-Венгерской монархии.

Народы Балканского полуострова. Обострение соперничества великих держав в регионе. Борьба за создание национальных государств. Превращение Балкан в узел противоречий мировой политики.

Страны Америки в XIX–начале XX в.

США в первой половине XIX в. Гражданская война в США. Отмена рабства. Реконструкция Юга. США в конце XIX – начале XX в.

Борьба за независимость и образование независимых государств в Латинской Америке в XIX в. Межгосударственные конфликты.

Страны Азии и Африки в XIX–начале XX в.

Османская империя, Индия, Китай, Япония в XIX–начале XX в.

Колониальный раздел Африки. Анतिकолониальные движения.

Мировая политика во второй половине XIX – начале XX в.

Военные союзы в Европе и назревание общеевропейского кризиса. Международное соперничество и войны западных стран в начале XX в. Англо-бурская война. Возникновение Тройственного союза и Антанты. Июльский кризис 1914 г. и начало Первой мировой войны.

– объяснять смысл изученных исторических понятий и терминов, по истории России XIX – начала XX в. и Новой истории XIX – начала XX в., в том числе

Россия в эпоху правления Александра I: крепостное хозяйство, Негласный комитет, Университетский устав, военные поселения, ампир, романтизм;

Правление Николая I: бюрократия, славянофильство, западничество, теория официальной народности, петрашевцы, теория русского социализма, либерализм, консерватизм

Россия в правление Александра II: урбанизация, Редакционные комиссии, выкупные платежи, земские собрания, земские управы, городские думы, городские управы, мировой суд, окружной суд, временнообязанные крестьяне, выкупные платежи, мировые посредники, уставные грамоты, отрезки, избирательные курии, гласные, всеобщая воинская повинность, разночинцы, народничество, анархизм, критический реализм;

России в правление Александра III. Социально-экономическое развитие страны в конце XIX–начале XX в.: контрреформы, земские начальники, марксизм;

Кризис империи в начале XX в.: РСДРП, большевики и меньшевики, социалисты-революционеры (эсеры), кадеты (конституционные демократы), октябристы, Советы рабочих депутатов, национализм, нация, многопартийность, Государственная дума, конституционализм, парламентаризм, монархизм, революция, хутор, отруб, символизм, футуризм, акмеизм, кубизм;

Новая история (история зарубежных стран XIX – начала XX в.): аболиционизм, гомстед, декаданс, империализм, картель, конгресс, консерватизм, конституционалисты, Конфедерация, концерн, либерализм, массовая культура, модерн, синдикат, социализм, трест, фритредерство, ценз, чартизм, экономический кризис.

– рассказывать (при наличии возможности или представить в письменной форме) по самостоятельно составленному плану об исторических событиях, процессах, явлениях, деятелях истории России XIX – начала XX в. и Новой истории XIX – начала XX в., используя информацию, представленную в исторических источниках различного типа; излагать рассказ в письменной форме в соответствии с заданными требованиями; создавать устные монологические высказывания с соблюдением норм современного русского языка и речевого этикета, корректно используя изученные понятия и термины в рассказе, в том числе описывать положение России в мире на рубеже XVIII–XIX вв.;

политический строй, сословную структуру российского общества, народы России в начале XIX в.;

социально-экономическое развитие России, крепостнический характер экономики в I половине XIX в.;

развитие образования в России в XIX в., научные открытия, развитие военно-полевой хирургии, географические открытия и путешествия;

культурное пространство России в XIX в.: особенности и основные стили в художественной культуре, литературу, театр, музыкальное искусство, живопись, архитектуру, скульптуру;

серебряный век российской культуры: основные тенденции развития русской культуры начала XX в.; развитие науки и образования, развитие русской философии, литературу, изобразительное искусство, архитектуру, скульптуру;

театральное и музыкальное искусство в России в начале XX в., балет, кинематограф;

культуру народов Российской империи;

социально-экономическое развитие России во II половине XIX в.;

новые черты в жизни города и деревни во II половине XIX в.;

индустриальную революцию и становление индустриального общества в странах Западной Европы и Америки в XIX в.

- общие направления экономического и общественно-политического развития стран Западной Европы и Америки в конце XIX – начале XX в.;
- развитие науки, образования и культуры в XIX – начале XX в.;
- духовный кризис индустриального общества.
- читать и анализировать историческую карту / схему по истории России XIX – начала XX в. и Новой истории XIX – начала XX в., (в том числе карту родного края), привлекая контекстную информацию; на основе анализа исторической карты / схемы характеризовать социально-экономическое и политическое развитие изучаемого региона в указанный период, проводить сравнение социально-экономических и геополитических условий существования государств, народов, делать выводы о причинах, результатах и последствиях исторических событий (явлений, процессов);
 - сопоставлять, анализировать информацию, представленную на двух или более тематических (обзорных) исторических картах/схемах по истории России XIX – начала XX в. и Новой истории XIX – начала XX в., делать выводы; сопоставлять информацию, представленную на исторической карте/схеме, с другими источниками информации;
 - заполнять контурную карту (при наличии возможности) на основе предложенных заданий, самостоятельно создавать систему обозначений для легенды карты/схемы;
 - различать основные виды письменных источников по истории России XIX – начала XX в. и Новой истории XIX – начала XX в.
 - проводить атрибуцию письменного исторического источника по истории России XIX – начала XX в. и Новой истории XIX – начала XX в.; привлекая контекстную информацию анализировать представленную в нем информацию, позицию автора, участников событий; определять в тексте источника основную и второстепенную информацию, смысловые связи отдельных положений письменного исторического источника;
 - соотносить содержание письменного исторического источника по истории России XIX – начала XX в. и Новой истории XIX – начала XX в., с информацией, представленной других письменных исторических источниках, а также с информацией, представленной в других знаковых системах;
 - осуществлять поиск дополнительной информации в справочной литературе, сети Интернет для решения различных учебных задач; проверять достоверность найденной информации в других источниках;
 - проводить атрибуцию различных видов вещественных исторических источников по истории России XIX – начала XX в. и Новой истории XIX – начала XX в., указывать их различия, составлять описание, используя контекстную информацию, объяснять обстоятельства их появления; сопоставлять информацию, представленную в виде вещественных источников, с информацией письменных исторических источников, делать выводы;
 - анализировать условно-графическую, изобразительную наглядность и статистическую информацию, используемую при изучении событий (явлений, процессов) истории России XIX – начала XX в. и Новой истории XIX – начала XX в., делать выводы;
 - самостоятельно подбирать изобразительную наглядность, иллюстрирующую события (явления, процессы) истории России XIX – начала XX в. и Новой истории XIX – начала XX в., используя различные источники информации;
 - группировать (систематизировать, обобщать) отдельные элементы знания по истории России XIX – начала XX в. и Новой истории XIX – начала XX в. по самостоятельно определенным признакам, самостоятельно составлять таблицы, схемы;
 - анализировать историческую ситуацию из истории России XIX – начала XX в. и Новой истории XIX – начала XX в., привлекая контекстную информацию из различных источников, делать выводы, отвечать на вопросы, касающиеся анализа исторической ситуации;
 - отвечать на вопросы, предполагающие воспроизведение, уточнение, понимание, анализ, синтез, сравнение, обобщение освоенного учебного материала по истории России XIX – начала XX в. и Новой истории XIX – начала XX в.;
 - составлять план-конспект изучаемой темы;

- выделять и обобщать существенные признаки исторических событий (явлений, процессов) истории России XIX – начала XX в. и Новой истории XIX – начала XX в., объяснять критерии выделения существенных признаков;
- определять и указывать причины, предпосылки, повод, последствия, значение исторических событий (явлений, процессов) на основе изученного материала по истории России XIX – начала XX в. и Новой истории XIX – начала XX в., объяснять причинно-следственные связи; излагать исторический материал на основе понимания причинно-следственных, пространственно-временных связей исторических событий (явлений, процессов)
- сравнивать изученные исторические события, явления, процессы в истории России XIX – начала XX в. и Новой истории XIX – начала XX в., взгляды исторических деятелей, общественно-политические течения, теории по самостоятельно определенным критериям, привлекая информацию, полученную из различных исторических источников, результаты сравнения оформлять в виде сравнительной таблицы; на основе сравнения самостоятельно делать вывод;
- определять и объяснять с опорой на фактический материал свое отношение к наиболее значительным событиям, достижениям из истории России XIX – начала XX в. и Новой истории XIX – начала XX в., и историческим личностям;
- самостоятельно отбирать факты, которые могут быть использованы для подтверждения/опровержения заданной точки зрения, объяснять, как определенные факты могут быть использованы для подтверждения/опровержения какой-либо оценки исторических событий; сравнивать предложенную аргументацию, выбирать наиболее аргументированную позицию;
- использовать материал по истории родного края для изучения особенностей исторического развития своего региона; понимать национальные, культурные и религиозные различия между народами, с уважением относиться к представителям других национальностей, культур и религий.

2.1.2.5.7 ОБЩЕСТВОЗНАНИЕ (по годам обучения)

В результате освоения учебного предмета «Обществознание» обучающиеся формируют целостную картину общества, основы правовой, экономической, политической, духовной культуры, общероссийскую гражданскую и культурную идентичность, патриотизм, гражданственность, социальную ответственность, правовое самосознание, приверженность ценностям, закрепленным в Конституции Российской Федерации; накапливают опыт применения полученных знаний и умений для проявления социально активной созидательной позиции в общественной жизни, решения типичных задач в области социальных отношений, осуществления социально ценной гражданской и общественной деятельности, межличностных отношений, включая отношения между людьми различных национальностей и вероисповеданий, а также в семейно-бытовой сфере, для соотнесения собственного поведения и поступков других людей с нравственными ценностями и правовыми нормами, содействия правовыми способами и средствами поддержанию правопорядка в обществе и противодействия противоправному поведению; овладевают умениями получать из разнообразных источников и критически анализировать социальную информацию, способами познавательной, коммуникативной, практической деятельности, необходимыми для участия в социальной жизни.

Результаты по годам формулируются по принципу добавления новых результатов от года к году, уже названные в предыдущих годах позиции, как правило, дословно не повторяются, но учитываются (результаты очередного года по умолчанию включают результаты предыдущих лет).

Предметные результаты по итогам **первого года** изучения учебного предмета «Обществознание» должны отражать сформированность умений:

- характеризовать социальные свойства человека, особенности его взаимодействия с другими людьми; роль деятельности (в том числе познавательной) в жизни человека и

общества; основные сферы жизни общества; роль семьи в жизни человека и общества; современное Российское государство (на основе Конституции Российской Федерации); значение российской культуры для мировой культуры;

- раскрывать смысл понятий: индивид, индивидуальность, личность; потребности, способности человека; деятельность; познание; общение; межличностные отношения; семья; общество; государство; конституция; культура;

- называть черты сходства и различия человека и животных; факторы формирования личности; основные возрастные периоды жизни человека; виды деятельности; социальные общности и группы; причины возникновения и проявления социальных различий в обществе; права и обязанности обучающегося; глобальные проблемы современного общества;

- описывать особенности подросткового возраста; виды экономической деятельности; особенности социальной структуры современного российского общества; типы семей; ресурсы и возможности экономики России; государственные символы России; место России среди современных государств;

- приводить примеры (в том числе моделировать ситуации) биологических и социальных потребностей человека; проявления способностей человека; отношений между поколениями; осуществления различных видов деятельности; межличностных отношений; межличностных конфликтов и способов их разрешения; семейных ценностей и традиций; традиционных ценностей российского народа; взаимосвязей общества и природы; взаимодействия основных сфер жизни общества; влияния российской культуры на мировую культуру; попыток решения глобальных проблем усилиями международного сообщества;

- классифицировать потребности и способности человека; виды деятельности; межличностные отношения; межличностные конфликты; социальные общности и группы;

- сравнивать основные сферы жизни общества; основные виды деятельности; способы разрешения межличностных конфликтов; типы семей;

- осуществлять поиск социальной информации по изученным темам из различных источников (материалы СМИ, учебный текст, фото- и видеоизображения, диаграммы, графики и другие адаптированные источники), составлять на их основе простой план, таблицу, схему; переводить информацию из текстовой в иные формы (в таблицу, схему);

- анализировать, обобщать, систематизировать и конкретизировать информацию из различных источников (материалов СМИ, учебного текста, фото- и видеоизображений, диаграмм, графиков и других адаптированных источников и т. п.) по изученным темам, соотносить ее с собственными знаниями и личным социальным опытом, делать выводы;

- использовать изученные понятия и теоретические положения для объяснения взаимосвязей общества и природы; взаимосвязи основных сфер жизни общества, относящихся к ним явлений и процессов; для осмысления личного социального опыта общения, межличностных отношений при исполнении типичных для подростка социальных ролей;

- определять и объяснять с опорой на факты общественной жизни, личный социальный опыт и обществоведческие знания свое отношение к изученным социальным явлениям, процессам;

- решать в рамках изученного материала познавательные и практические задачи, отражающие выполнение типичных для подростка социальных ролей; типичные социальные взаимодействия в различных сферах общественной жизни;

- использовать приобретенные знания и умения для разработки и представления проектов по проблематике учебного предмета;

- на основе осознания своей этнокультурной и общенациональной (русской) идентичности (с опорой на региональный компонент) проявлять уважение к представителям других народов, наций, культур и религиозных конфессий.

Предметные результаты по итогам **второго года** изучения учебного предмета «Обществознание» должны отражать сформированность умений:

- характеризовать; роль права в регулировании общественных отношений; конституционные права, свободы и обязанности человека и гражданина в Российской Федерации; основы правового статуса несовершеннолетнего; основы гражданского, трудового, семейного права; опасность асоциальных форм поведения;
- раскрывать смысл понятий: социальные нормы; мораль; самоконтроль; гражданственность; патриотизм; гуманизм; право; норма права; отрасль права; субъект права; правовая культура личности; права и свободы человека и гражданина; гражданство Российской Федерации; правоспособность; дееспособность; право собственности; трудовой договор; рабочее время; время отдыха; правомерное поведение; правонарушение; юридическая ответственность; наказание;
- называть основные принципы морали; права ребенка; основные международные документы о правах человека и правах ребенка; конституционные обязанности гражданина России; способы защиты интересов и прав детей, оставшихся без попечения родителей; признаки правомерного и противоправного поведения; права потребителей;
- описывать правовые отношения, регулируемые гражданским, трудовым и семейным законодательством Российской Федерации; особенности регулирования труда работников в возрасте до 18 лет; права и обязанности детей и родителей; особенности юридической ответственности несовершеннолетних;
- приводить примеры нормативных правовых актов; моделировать ситуации, регулируемые различными видами социальных норм, в том числе нормами разных отраслей права; правомерного и противоправного поведения; уголовных наказаний, административных наказаний, дисциплинарных взысканий; юридической ответственности несовершеннолетних; гражданско-правовых договоров; ситуаций нарушения прав потребителей и способов их защиты; регулирования труда работников в возрасте до 18 лет;
- классифицировать социальные нормы; отрасли права; права и свободы человека и гражданина; правонарушения; наказания;
- сравнивать нормы права и нормы морали; дееспособность малолетних и несовершеннолетних в возрасте от 14 до 18 лет; правомерное и противоправное поведение; виды правонарушений; виды юридической ответственности;
- устанавливать взаимосвязи изученных социальных объектов, явлений, процессов, их элементов и основных функций (включая взаимодействия гражданина и государства);
- осуществлять поиск социальной информации о ценностях и нормах, определяющих поведение человека из различных источников (материалы СМИ, учебный текст, фото- и видеоизображения, диаграммы, графики и другие адаптированные источники) составлять на их основе сложный план по представленному учителем алгоритму, таблицу, схему; переводить информацию из текстовой в иные формы (в таблицу, схему);
- анализировать, обобщать, систематизировать и конкретизировать информацию из различных источников (материалов СМИ, учебного текста, фото- и видеоизображений, диаграмм, графиков и других адаптированных источников и т. п.) о ценностях и нормах, определяющих поведение человека, соотносить ее с собственными знаниями о моральном и правовом регулировании поведения человека и личным социальным опытом, делать выводы;
- использовать изученные понятия и теоретические положения для объяснения явлений, процессов социальной действительности; для осмысления личного социального опыта;
- определять и объяснять с опорой на факты общественной жизни, личный социальный опыт и обществоведческие знания свое отношение к изученным социальным явлениям, процессам;
- решать в рамках изученного материала познавательные и практические задачи, отражающие роль социальных ценностей, соблюдение социальных норм при выполнении типичных социальных ролей;
- использовать приобретенные знания в практической деятельности и повседневной жизни для реализации и защиты прав человека, и гражданина, осознанного выполнения

гражданских обязанностей, а также для выбора профессии и оценки собственных перспектив в профессиональной сфере;

- использовать приобретенные знания и умения для выполнения и представления проектов по проблематике учебного курса;

- самостоятельно заполнять простейшие виды правовых документов (заявления, доверенности и т. п.);

- оценивать поведение людей с точки зрения моральных и правовых норм; осознавать неприемлемость антиобщественного поведения и необходимость поиска согласующихся с социальными нормами путей решения межличностных и социальных конфликтов;

- на основе осознания своей этнокультурной и общенациональной (русской) идентичности (с опорой на региональный компонент) проявлять уважение к другим народам, людям разных культур, национальной и религиозной принадлежности; взаимодействовать с представителями других народов, наций, культур и религиозных конфессий на основе моральных и правовых норм.

Предметные результаты по итогам **третьего года** изучения учебного предмета «Обществознание» должны отражать сформированность умений:

- характеризовать роль экономики в жизни общества; экономические функции домохозяйства; особенности потребления домашних хозяйств; источники доходов и расходов семьи; предпринимательскую деятельность; разделение труда; рыночное равновесие и цены; рыночную экономику; экономические цели и функции государства; доходы и расходы государства; банковскую систему; функции налогов; влияние духовной культуры на формирование личности; личностную и общественную значимость образования в информационном обществе; уровни образования в Российской Федерации; роль науки в жизни человека и общества; роль религии в жизни человека и общества; роль искусства в жизни человека и общества; роль информации и информационных технологий в современном мире;

- раскрывать смысл понятий: экономика; ресурсы; труд; альтернативная стоимость; сбережения; факторы производства; спрос, предложение, издержки; равновесная цена; выручка; прибыль; производительность труда; предпринимательская деятельность; налоги; государственный бюджет; обмен; торговля; деньги; банк; кредит; наука; образование; религия; свобода совести; искусство; информация; информационная культура; информационная безопасность;

- описывать основные принципы государственной политики Российской Федерации в сфере культуры и образования; возможности получения общего, профессионального и дополнительного образования в Российской Федерации; мировые религии; правила безопасного поведения в Интернете;

- приводить примеры (в том числе моделировать ситуации) экономических функций домохозяйств; источников доходов и расходов семьи; способов накопления и инвестирования сбережений; факторов производства; факторов формирования спроса и предложения; предпринимательской и трудовой деятельности; издержек производителя; способов оплаты и стимулирования труда; разделения труда; защиты права собственности; форм торговли; функций денег; услуг финансовых посредников; экономических целей и функций государства; налогов; доходов и расходов государства; форм культуры; современных молодежных субкультур; диалога культур; влияния культуры на формирование личности; видов искусства;

- классифицировать различные виды вознаграждения за деятельность; источники доходов и расходов семьи; факторы производства; виды издержек производителя; виды рынков; виды денег; финансовые рынки и финансовых посредников; финансовые инструменты; услуги финансовых посредников; виды налогов; отрасли науки; религии; виды искусства;

- сравнивать производительный и непроизводительный труд; факторы производства; формы заработной платы; предпринимательскую и трудовую деятельность; факторы повышения производительности труда; формы торговли; виды денег; различные финансовые инструменты; формы культуры; естественные и социально-гуманитарные науки;

- устанавливать взаимосвязи изученных социальных объектов, явлений, процессов, их элементов и основных функций;
- осуществлять поиск социальной информации по изученным темам из различных источников (материалы СМИ, учебный текст, фото- и видеоизображения, диаграммы, графики и другие адаптированные источники), самостоятельно составлять на их основе сложный план, таблицу, схему; переводить информацию из текстовой в иные формы (в таблицу, схему);
- анализировать, обобщать, систематизировать и конкретизировать информацию из различных источников (материалов СМИ, учебного текста, фото- и видеоизображений, диаграмм, графиков и других адаптированных источников и т. п.) по изученным темам, соотносить ее с собственными знаниями об экономической и духовной сферах общества и личным социальным опытом, делать выводы;
- использовать изученные понятия и теоретические положения в практической деятельности и повседневной жизни для анализа потребления домашнего хозяйства, источников доходов и расходов семьи, составления семейного бюджета, личного финансового плана; построения собственной образовательной траектории; формирования информационной культуры и соблюдения правил безопасного поведения в Интернете; для осознанной реализации гражданских прав и выполнения гражданских обязанностей, а также для выбора профессии и оценки собственных перспектив в профессиональной сфере;
- определять и объяснять, аргументировать с опорой на факты общественной жизни, личный социальный опыт и обществоведческие знания свое отношение к изученным социальным явлениям, процессам;
- решать в рамках изученного материала познавательные и практические задачи, отражающие выполнение типичных для подростка социальных ролей, взаимодействия в экономической и духовной сферах общественной жизни;
- составлять резюме для приема на работу и т. п.;
- использовать приобретенные знания и умения для выполнения и представления проектов по проблематике учебного курса;
- оценивать поведение людей с точки зрения социальных норм, экономической рациональности; осознавать неприемлемость антиобщественного поведения;
- взаимодействовать с представителями других народов, наций, культур и религиозных конфессий (с опорой на региональный компонент), участвовать в диалоге культур, в том числе и в современном информационном пространстве; принимать многообразие культур и их представителей.

Предметные результаты по итогам **четвертого года** изучения учебного предмета «Обществознание» должны отражать сформированность умений:

- характеризовать государство как политическую организацию общества; форму государства; демократию и демократические ценности; формы политического участия граждан; выборы и референдум; функции политических партий в политической жизни общества; Конституцию Российской Федерации как основной закон государства; Россию как демократическое федеративное правовое государство с республиканской формой правления; светский характер нашего государства; территориальное устройство и уровни власти в Российской Федерации; Россию как многонациональное государство; социальную политику Российского государства; социальную структуру общества; типичные социальные роли в подростковом возрасте; признаки информационного общества, глобализации;
- раскрывать смысл понятий: власть, политика, государство; суверенитет государства; форма государства; политический режим; выборы; референдум; политическая партия; социализация личности; социальные статусы; социальные роли; социальная мобильность; отклоняющееся поведение; этнос, нация; национальное самосознание; социальный конфликт; глобализация; образ жизни;

- описывать полномочия Президента Российской Федерации; Федерального Собрания Российской Федерации; Правительства Российской Федерации; типичные социальные роли подростка;
- приводить примеры (в том числе моделировать ситуации) функций государства; форм правления, форм государственного (территориального) устройства, политических режимов; политического участия граждан; деятельности политических партий, общественно-политических организаций; полномочий законодательных, исполнительных, судебных органов государственной власти в Российской Федерации; социальных общностей и групп; социальных статусов, социальных ролей; различных видов социальной мобильности; проявлений глобализации; противоречий глобализации; современных профессий;
- классифицировать современные государства по разным признакам; элементы формы государства; типы политических партий; социальные общности; социальные группы; социальные статусы; социальные роли; виды социальной мобильности;
- сравнивать формы правления, формы государственного (территориального) устройства; политические режимы; выборы и референдум; политические партии и общественно-политические организации; социальные общности и группы; социальные статусы; социальные роли; современные профессии;
- устанавливать взаимосвязи изученных социальных объектов, явлений, процессов, их элементов и основных функций (включая взаимодействия гражданина и государства);
- осуществлять поиск социальной информации по изученным темам из различных источников (материалы СМИ, учебный текст, фото- и видеоизображения, диаграммы, графики и другие адаптированные источники), самостоятельно составлять на их основе сложный план, таблицу, схему; переводить информацию из текстовой в иные формы (в таблицу, схему);
- анализировать, обобщать, систематизировать и конкретизировать информацию из различных источников (материалов СМИ, учебного текста, фото- и видеоизображений, диаграмм, графиков и других адаптированных источников и т. п.) по изученным темам, соотносить ее с собственными знаниями о политической и социальной сферах общества и личным социальным опытом, делать выводы;
- использовать изученные понятия и теоретические положения для объяснения явлений социальной действительности, в том числе социальной и личной значимости здорового образа жизни, опасности наркомании и алкоголизма для человека, и общества, роли непрерывного образования в жизни человека и общества, необходимости противодействия коррупции; для осмысления личного социального опыта при исполнении типичных для подростка социальных ролей;
- определять и объяснять, аргументировать с опорой на факты общественной жизни, личный социальный опыт и обществоведческие знания свое отношение к изученным социальным явлениям, процессам;
- решать в рамках изученного материала познавательные и практические задачи, отражающие выполнение типичных для подростка социальных ролей, взаимодействия в социальной и политической сферах общественной жизни;
- использовать приобретенные знания в практической деятельности и повседневной жизни для реализации и защиты прав человека, и гражданина в социальной и политической сферах общественной жизни, осознанного выполнения гражданских обязанностей, а также для выбора профессии и оценки собственных перспектив в профессиональной сфере;
- использовать приобретенные знания и умения для выполнения и представления проектов по проблематике учебного курса;
- оценивать поведение людей с точки зрения социальных норм; осознавать неприемлемость антиобщественного поведения, в том числе необходимость борьбы с коррупцией;
- взаимодействовать с представителями других народов, наций, культур и религиозных конфессий (с опорой на региональный компонент) на основе гуманистических и демократических ценностей современного российского общества, идей мира и взаимопонимания

между народами, людьми разных культур; уважать культуру и традиции народов России, и других стран.

2.1.2.5.8 ГЕОГРАФИЯ (по годам обучения)

В результате освоения учебного предмета «География» у обучающихся формируется система комплексных представлений о закономерностях развития природы и общества, размещении населения и хозяйства, динамике природно-экологических и социально-экономических процессов, протекающих в географическом пространстве и их последствиях, об адаптации человека к географическим условиям, о географических подходах к устойчивому развитию; формируются основы географической культуры в вопросах взаимодействия общества и природы; воспитывается чувство патриотизма, ответственности за сохранение природы родного края; развивается представление о возможных сферах будущей профессиональной деятельности, связанных с географией и современными технологиями, основанными на достижениях географической науки.

Результаты по годам формулируются по принципу добавления новых результатов от года к году, уже названные в предыдущих годах позиции, как правило, дословно не повторяются, но учитываются (результаты очередного года по умолчанию включают результаты предыдущих лет).

Предметные результаты по итогам **первого года** изучения учебного предмета «География» должны отражать сформированность умений:

- характеризовать основные этапы географического изучения Земли (в древности, в эпоху Средневековья, в эпоху Великих географических открытий, в XVII–XIX вв., современные географические исследования и открытия);
- описывать вклад великих путешественников в географическом изучении Земли, маршруты их путешествий по физической карте; способы получения географической информации на разных этапах географического изучения Земли;
- выбирать источники географической информации (текстовые, картографические, видео- и фотоизображения, Интернет-ресурсы), необходимые для изучения истории географических открытий и важнейших географических исследований современности;
- находить в различных источниках информации (включая Интернет-ресурсы) факты, позволяющие определять вклад российских ученых и путешественников в развитие знаний о Земле;
- представлять информацию о путешествиях и географических исследованиях Земли, представленную в одном или нескольких источниках информации;
- приводить примеры географических объектов, процессов и явлений, изучаемых различными ветвями географической науки;
- различать изученные географические объекты, процессы и явления: план и географическую карту; орбита и ось Земли, полярный день и полярную ночь; полюса, экватор, тропики и полярные круги; жаркий, умеренный и полярный географические пояса; литосфера: состав и строение, свойства, минералы и горные породы, ядро, мантия, материковая и океаническая земная кора, землетрясение, эпицентр и очаг землетрясения, конус и жерло вулкана, острова (материковые, вулканические и коралловые), планетарные формы рельефа материка, впадины океанов, формы рельефа суши (горы и равнины); формы рельефа дна Мирового океана (шельф, срединно-океанические хребты, ложе океана), полезные ископаемые;
- распознавать проявление изученных географических явлений в окружающем мире, выделяя их существенные свойства/признаки, в том числе землетрясение, медленное колебание земной коры, движение литосферных плит, вулканизм, внешние и внутренние процессы рельефообразования, физическое, химическое и биологическое выветривание, круговорот и изменения горных пород;

- приводить примеры изменений в литосфере в результате деятельности человека на примере своей местности, России и мира; опасных природных явлений в литосфере и средств их предупреждения;
- приводить примеры использования геоинформационных систем (ГИС) в повседневной жизни;
- использовать планы, топографические и географические карты, глобус для получения информации, необходимой для решения учебных и (или) практико-ориентированных задач: определения направлений, азимута, определения расстояний при помощи масштаба, определения географических координат, описания местоположение крупнейших форм рельефа на территории материков и стран;
- характеризовать географические следствия влияния Солнца и Луны, формы, размеров и движения Земли на мир живой и неживой природы;
- объяснять причины смены дня и ночи и времен года;
- устанавливать эмпирические зависимости между продолжительностью дня и географической широтой местности, между высотой солнца над горизонтом и географической широтой местности на основе анализа данных наблюдений;
- классифицировать: горные породы по происхождению, формы рельефа суши по высоте и по внешнему облику;
- называть причины землетрясений и вулканических извержений;
- показывать на карте и обозначать на контурной карте материки и океаны, крупные формы рельефа Земли.

Предметные результаты по итогам **второго года** изучения учебного предмета «География» должны отражать сформированность умений:

- находить, извлекать и использовать информацию из различных источников (картографические, текстовые, видео- и фотоизображения, Интернет-ресурсы) необходимую для решения учебных и (или) практико-ориентированных задач: описывать по физической карте полушарий, физической карте России, карте океанов, глобусу местоположение изученных географических объектов; определять тенденции изменений температуры воздуха, количества атмосферных осадков в зависимости от географического положения объектов; определять солёность вод морей/озер, сравнивать реки по заданным показателям, сравнения годового количества осадков, выпадающих на разных широтах, сравнивать особенности растительного и животного мира в природных зонах мира;
- получать информацию об отдельных компонентах природы Земли с использованием карт различного содержания;
- различать изученные географические объекты, процессы и явления в геосферах: гидросфера: состав, строение и свойства, части Мирового океана (моря, заливы, проливы, каналы), движение вод в океане (волны, приливы и отливы, океанические течения); реки (равнинные и горные), части реки (исток, устье, притоки), речная система, речной бассейн, пороги и водопады, питание и режим рек, озера (типы озёр по происхождению котловин, озера сточные и бессточные); болота, подземные воды их виды; гейзеры, горные и покровные ледники, многолетняя мерзлота; атмосфера: состав и строение, свойства; температура воздуха, ее зависимость от нагревания поверхности от угла падения солнечных лучей, суточный и годовой ход температуры воздуха, амплитуда температур; образование облаков и их виды, туман; образование атмосферных осадков, их виды и распределение; атмосферное давление и ветры (бризы, муссоны, пассаты); погода и климат, климатообразующие факторы, климаты Земли; глобальные климатические изменения; биосфера: состав и границы, разнообразие животного и растительного мира, жизнь на суше и в океане, человек как часть биосферы; распространение людей на Земле, расы человека; географическая оболочка: состав, строение и свойства (целостность, зональность, ритмичность); природно-территориальный комплекс, природная зональность и высотная поясность, почвы;

- распознавать проявление изученных географических явлений в окружающем мире, выделяя их существенные свойства, являющиеся отражением таких свойств географической оболочки как зональность и азональность, ритмичность и целостность;
- характеризовать значение географических сфер в жизни Земли, а также круговоротов воды, газов и биологических веществ в природе:
- приводить примеры проявления таких свойств географической оболочки, как зональность, ритмичность и целостность, изменений в геосферах в результате деятельности человека на примере своей местности, России и мира; путей решения существующих экологических проблем в различных сферах географической оболочки; опасных природных явлений в географических сферах и средств их предупреждения; актуальных исследований в геосферах, вклада российских ученых в данные исследования;
- проводить измерения основных элементов погоды с использованием аналоговых и (или) цифровых приборов (термометр, барометр, анемометр, флюгер) и представлять результаты наблюдений в табличной и (или) графической форме;
- устанавливать зависимость между температурой воздуха и его относительной влажностью на основе анализа графиков суточного хода температуры воздуха и относительной влажности;
- объяснять значение круговорота газов, воды и биологических веществ в геосферах, причины образования ветра, приливов и отливов, зависимость нагревания земной поверхности от угла падения солнечных лучей;
- использовать знания об особенностях отдельных компонентов природы Земли и взаимосвязях между ними для решения учебных и практических задач: сравнения свойств атмосферы в пунктах, расположенных на разных высотах над уровнем моря; сравнения количества солнечного тепла получаемого земной поверхностью при различных углах падения солнечных лучей, определения суточных и годовых амплитуд температуры воздуха;
- классифицировать моря по местоположению (внутренние, окраинные, межостровные);
- показывать на карте и обозначать на контурной карте (при наличии возможности) крупнейшие моря, заливы, проливы и каналы; реки и озера Земли;
- описывать положение на карте главных течений, глубоководных желобов и впадин Мирового океана, крупных островов и полуостровов, природных зон.

Предметные результаты по итогам **третьего года** изучения учебного предмета «География» должны отражать сформированность умений:

- находить, извлекать и использовать информацию из различных источников (картографические, текстовые, видео- и фотоизображения, Интернет-ресурсы) необходимую для решения учебных и (или) практико-ориентированных задач: описывать и сравнивать географическое положение географических объектов на карте; выявлять взаимосвязи между компонентами природы в пределах отдельных территорий, оценивать последствия изменений компонентов природы в результате деятельности человека, выявлять и сравнивать особенности природы, населения и хозяйства отдельных территорий и акваторий, сравнивать соленость поверхностных вод Мирового океана на разных широтах и выявления закономерностей ее изменения, составлять комплексные характеристики природы и (или) населения и его хозяйственной деятельности страны, определять географические объекты (страны, природные комплексы) на основе интеграции и интерпретации информации об особенностях их природы и населения представленную в одном или нескольких источниках информации;
- различать изученные географические объекты, процессы и явления: история формирования рельефа Земли (древние платформы и молодые плиты, области складчатости); климатообразующие факторы; циркуляция атмосферы: типы воздушных масс и преобладающие ветры (пассаты, тропические (экваториальные) муссоны, западные ветры, северо-восточные ветры); типы климатов; этапы заселения и освоения Земли человеком, численность

населения мира; размещение и плотность населения; языковая классификация народов мира, мировые и национальные религии; география видов хозяйственной деятельности, города и сельские поселения; многообразие стран мира, их основные типы, культурно-исторические регионы мира;

– распознавать проявления глобальных проблем человечества (экологическая, сырьевая, энергетическая, преодоления отсталости стран, продовольственная) на локальном и региональном уровнях и приводить примеры международного сотрудничества по их преодолению;

– характеризовать закономерности изменения в пространстве рельефа, климата, внутренних вод и органического мира; особенности природы и ресурсов особенности природы и ресурсов материков и океанов Земли, особенности хозяйственной деятельности человека;

– приводить примеры взаимодействия природы и общества в пределах отдельных территорий и давать им объективную оценку;

– приводить примеры объектов природного и культурного наследия ЮНЕСКО на различных материках;

– использовать знания о населении материков и стран и взаимосвязях между компонентами природы, между природой и обществом для решения различных учебных и практико-ориентированных задач: объяснять особенности компонентов природных комплексов, населения и хозяйства отдельных территорий и акваторий; сравнивать особенности природных комплексов и населения, материальной и духовной культуры регионов и отдельных стран, адаптации человека к разным природным условиям; объяснять различия годового хода температуры воздуха по сезонам года в северном и южном полушариях; объяснять различия структуры высотных поясов горных систем на разных материках;

– классифицировать климаты территорий на основе анализа климатических диаграмм (климатограмм); страны по разным количественным показателям особенностей населения (численности, плотности, расовому, этническому и религиозному составу, доли городского населения) на основе анализа различных источников информации;

– объяснять различия рельефа и внутренних вод материков Северного и Южного полушария;

– сравнивать особенности климата и зональных природных комплексов материков Северного и Южного полушария;

– представлять в различных формах (в виде карты, таблицы, графика, географического описания) географическую информацию, необходимую для решения учебных и практико-ориентированных задач;

– показывать на карте и обозначать на контурной карте (при наличии возможности) крупные формы рельефа, крайние точки и элементы береговой линии материков; крупные реки и озера, границы климатических поясов и природных зон материков;

– описывать положение на карте крупных стран и природных районов на отдельных материках.

Предметные результаты по итогам **четвертого года** изучения учебного предмета «География» должны отражать сформированность умений:

– находить, извлекать и использовать информацию из различных источников географической информации (картографические, статистические, текстовые, видео- и фотоизображения, компьютерные базы данных) для решения различных учебных и практико-ориентированных задач: оценки влияния географического положения России на особенности природы, жизнь и хозяйственную деятельность населения страны и её отдельных регионов; определения возраста пород, слагающих территорию, выявления взаимосвязей между тектоническим строением и размещением крупных форм рельефа, выявления зависимости между режимом, характером течения рек, рельефом и климатом, объяснения закономерностей рас-

пространения гидрологических опасных природных явлений на территории страны, описание погоды территории по карте погоды, сравнивать показатели воспроизводства и качества населения России с мировыми показателями и показателями других стран; на основе имеющихся знаний и сравнения дополнительных источников выделять информацию, которая является противоречивой или может быть недостоверной;

- выбирать источники географической информации (картографические, статистические, текстовые, видео- и фотоизображения, компьютерные базы данных), необходимые для изучения особенностей природы и (или) населения России;

- представлять в различных формах (таблицы, графики, географическое описание) географическую информацию, необходимую для решения учебных и (или) практико-ориентированных задач;

- различать изученные географические объекты, процессы и явления: государственная граница и территория РФ, территориальные воды; исключительная экономическая зона, континентальный шельф России; страны – соседи РФ, географическое положение, местное, поясное и зональное время; федеративное устройство, субъекты РФ, федеральные округа, районирование, макрорегионы России; природные условия и природные ресурсы; основные тектонические структуры на территории России, области современного горообразования, землетрясений и вулканизма, основные формы рельефа; древнее и современное оледенение, работа текучих вод, ветра, моря и их влияние на формирование рельефа России, антропогенные формы рельефа, минеральные ресурсы; солнечная радиация и её виды, радиационный баланс, влияние подстилающей поверхности и рельефа на климат, циркуляция воздушных масс на территории России, атмосферные фронты, циклоны и антициклоны, испаряемость, коэффициент увлажнения, способы адаптации человека к разнообразным климатическим условиям на территории страны, агроклиматические ресурсы, опасные и неблагоприятные гидрометеорологические явления, карты погоды, климатические изменения на территории России; водные ресурсы, факторы почвообразования почв, основные зональные типы почв, почвенные ресурсы России, изменение почв в ходе их хозяйственного использования, меры по сохранению плодородия почв – мелиорация земель (борьба с эрозией, осушение, орошение, внесение удобрений); природно-хозяйственные зоны России, прогнозируемые последствия изменений климата для разных природно-хозяйственных зон на территории России; высотная поясность в различных горах на территории России, рациональное природопользование и устойчивое развитие, особо охраняемые природные территории России (заповедники, заказники, национальные парки, объекты Всемирного природного наследия ЮНЕСКО); рождаемость, смертность и естественный прирост, половой и возрастной состав и структура населения РФ, половозрастные пирамиды, Россия – многонациональное и поликонфессиональное государство, размещение населения, основная полоса (зона) расселения. городское и сельское население, виды городских и сельских населенных пунктов, урбанизация в России, крупнейшие города и городские агломерации, функции городов России, монофункциональные города; виды миграций (внешние и внутренние, эмиграция и иммиграция), миграционный прирост, причины миграций и основные направления миграционных потоков в России;

- использовать знания о государственной территории и исключительной экономической зоне России, о мировом, поясном, декретном и зональном времени для решения практико-ориентированных задач в контексте реальной жизни;

- использовать знания о естественном и механическом движении населения, половозрастной структуре и размещении населения, городском и сельском населении, этническом и религиозном составе населения для решения практико-ориентированных задач в контексте реальной жизни: сравнивать города России по численности населения, отдельные территории страны по плотности населения;

- использовать знания об особенностях компонентов природы России и ее отдельных территорий, об особенностях взаимодействия природы и общества в пределах отдельных территорий для решения практико-ориентированных задач в контексте реальной жизни;

ни: сравнения особенностей компонентов природы отдельных частей страны, объяснения особенности компонентов природы отдельных частей страны;

- характеризовать основные этапы истории формирования и изучения территории России, вклад российских ученых и путешественников в освоении страны;
- классифицировать природные ресурсы, типы почв и типы климатов России;
- проводить классификацию населенных пунктов и регионов России по заданным основаниям;
- распознавать показатели, характеризующие состояние окружающей среды, демографические процессы и явления, характеризующие динамику численности населения России и отдельных регионов страны (естественное движение населения, рождаемость, смертность, внутренние и внешние миграции, миграционный прирост);
- показывать на карте и обозначать на контурной карте (при наличии возможности) крупные формы рельефа, крайние точки и элементы береговой линии России; крупные реки и озера, границы климатических поясов и природных зон в пределах страны;
- описывать положение на карте: стран – соседей России, крупных форм рельефа и элементов гидрографической сети, границы природных районов крупнейших заповедников и национальных парков.

Предметные результаты по итогам **пятого года** изучения учебного предмета «География» должны отражать сформированность умений:

- выбирать источники географической информации (картографические, статистические, текстовые, видео- и фотоизображения, компьютерные базы данных), необходимые для изучения особенностей населения и (или) хозяйства России;
- представлять в различных формах (в виде карты, таблицы, графика, географического описания) географическую информацию, необходимую для решения учебных и (или) практико-ориентированных задач;
- находить и извлекать и использовать информацию из различных источников географической информации (картографические, статистические, текстовые, видео- и фотоизображения, компьютерные базы данных) для решения различных учебных и практико-ориентированных задач: сравнительная оценка влияния отдельных отраслей хозяйства на окружающую среду; сравнительная оценка условий отдельных регионов страны для развития энергетики на основе возобновимых источников энергии (ВИЭ); классификация субъектов РФ по уровню социально-экономического развития на основе имеющихся знаний и анализа информации из дополнительных источников; выделять информацию, которая является противоречивой или может быть недостоверной; определять информацию, недостающую для решения той или иной задачи;
- различать изученные географические объекты, процессы и явления: хозяйство России (состав, отраслевая, функциональная и территориальная структура, факторы и условия размещения производства, современные формы размещения производства), валовой внутренний продукт (ВВП), валовой региональный продукт (ВРП) и индекс человеческого развития (ИЧР) как показатели уровня развития страны и её регионов, человеческий и производственный капитал, топливно-энергетический комплекс (ТЭК), факторы размещения предприятий ТЭК, машиностроительный комплекс, факторы размещения машиностроительных предприятий, чёрная и цветная металлургия, факторы размещения предприятий металлургического комплекса, химическая промышленность, факторы размещения отдельных отраслей химической промышленности, лесопромышленный комплекс, факторы размещения предприятий лесопромышленного комплекса, агропромышленный комплекс, факторы размещения предприятий агропромышленного комплекса (АПК), сфера услуг факторы размещения предприятий и организаций сферы услуг, виды транспорта, грузооборот, пассажирооборот, территории опережающего развития (ТОР), Арктическая зона РФ;

- находить, извлекать и использовать показатели, характеризующие отраслевую, функциональную и территориальную структуру хозяйства России для решения практико-ориентированных задач;
- находить, извлекать и использовать знания о факторах и условиях размещения хозяйства для решения различных учебных и практико-ориентированных задач: объяснять особенности отраслевой и территориальной структуры хозяйства России, регионов, размещения отдельных предприятий; оценивать условия производства отдельных территорий для размещения и предприятий различных производств;
- использовать знания об особенностях компонентов природы России и ее отдельных территорий; об особенностях взаимодействия природы и общества в пределах отдельных территорий для решения практико-ориентированных задач в контексте реальной жизни: оценивать реализуемые проекты по созданию новых производств в контексте стратегии экологической безопасности России,
- характеризовать основные особенности хозяйства России; влияние географического положения России на особенности отраслевой и территориальной структуры хозяйства; роль России как мировой энергетической державы; проблемы и перспективы развития отраслей хозяйства и регионов России, место и роль России в мировом хозяйстве,
- оценивать влияние географического положения отдельных регионов России на особенности природы, жизнь и хозяйственную деятельность населения;
- объяснять географические различия населения и хозяйства отдельных территорий;
- сравнивать географическое положение, географические особенности природно-ресурсного капитала, населения и хозяйства отдельных регионов России;
- показывать на карте и обозначать на контурной карте крупные формы рельефа, крупные реки и озера, границы климатических поясов и природных зон в пределах крупных регионов страны;
- описывать положение на карте: крупных форм рельефа и элементов гидрографической сети, границы природных районов крупнейших заповедников и национальных парков на территории крупных регионов страны.

2.1.2.5.9 МАТЕМАТИКА, включая алгебру, геометрию, вероятность и статистику, распределенные по годам обучения

В результате освоения учебного предмета «Математика» обучающиеся развивают представления о математике как части мировой культуры и универсальном языке науки, месте математики в современной цивилизации; получают представление о математических моделях, позволяющих описывать и изучать разные процессы и явления реального мира; развивают математическое мышление, геометрическую интуицию; получают представление о вероятностном характере окружающих явлений и о случайной изменчивости; осваивают математический аппарат и получают необходимые навыки для применения в реальной жизни, изучения других предметов, продолжения образования в соответствии с выбранным профилем; учатся применять математические знания при решении различных задач и оценивать полученные результаты.

Результаты по годам формулируются по принципу добавления новых результатов от года к году, уже названные в предыдущих годах позиции, как правило, дословно не повторяются, но учитываются (результаты очередного года по умолчанию включают результаты предыдущих лет).

Предметные результаты по итогам **первого года** изучения учебного предмета «Математика» должны отражать сформированность умений:

- оперировать понятиями¹: натуральное число, квадрат и куб натурального числа; делимость натуральных чисел; выполнять арифметические действия с натуральными числами; применять при вычислениях переместительный, сочетательный законы (свойства) сложения и умножения, распределительный закон (свойство) умножения относительно сложения; сравнивать, округлять натуральные числа; осуществлять прикидку и проверку результатов вычислений;
- оперировать понятиями: доли, части, дробные числа, обыкновенная дробь; правильная и неправильная дробь, смешанное число; выполнять сложение и вычитание дробей с одинаковыми знаменателями, сравнивать числа;
- оперировать понятиями: десятичная дробь, целая и дробная часть десятичной дроби, процент; выполнять сложение и вычитание десятичных дробей; округлять десятичные дроби;
- оперировать понятиями: деление с остатком, делимость, делитель, кратное; использовать признаки делимости на 2, 3, 5, 9 и 10 при решении задач;
- оперировать понятием: столбчатая диаграмма; интерпретировать, преобразовывать и использовать при решении учебных и практических задач информацию, представленную в таблицах, схемах и столбчатых диаграммах;
- решать сюжетные задачи на все арифметические действия, интерпретировать полученные результаты; решать задачи следующих типов: на нахождение части числа и числа по его части; на соотношение между величинами (цена, количество, стоимость; скорость, время, расстояние; данные бытовых приборов учёта расхода электроэнергии, воды, газа);
- распознавать простейшие фигуры: отрезок, прямая, луч, ломаная, угол; многоугольник, треугольник, четырехугольник, прямоугольник, квадрат; окружность, круг; куб, прямоугольный параллелепипед, пирамида; приводить примеры фигур и распознавать в окружающем мире;
- изображать изучаемые фигуры от руки и с помощью чертежных инструментов; выполнять измерение длин, расстояний, в том числе в практических ситуациях (при наличии возможности),
- выполнять измерение площади фигуры на клетчатой бумаге; знать и применять при вычислениях формулы периметра, площадь прямоугольника, квадрата; вычислять объем и площадь поверхности куба, объем прямоугольного параллелепипеда.

Предметные результаты по итогам **второго года** изучения учебного предмета «Математика» должны отражать сформированность умений:

- оперировать понятиями: множество, элемент множества, подмножество, пересечение, объединение множеств; множество целых чисел, множество рациональных чисел; использовать графическое представление множеств для описания реальных процессов и явлений, при решении задач из других учебных предметов;
- оперировать понятиями: высказывание, истинное высказывание, ложное высказывание, пример и контрпример; решать несложные логические задачи;
- оперировать понятиями: деление с остатком, остаток от деления; использовать деление с остатком при решении задач;
- оперировать понятиями: простое и составное число; находить разложение составного числа в произведение простых;
- оперировать понятиями: отрицательное число, целое число, модуль числа, противоположные числа; выполнять сравнение чисел с разными знаками, сложение, вычитание, умножение и деление чисел с разными знаками; представлять положительные и отрицательные числа на координатной прямой;

¹Здесь и далее – распознавать конкретные примеры общих понятий по характерным признакам, выполнять действия в соответствии с определением, правилом и простейшими свойствами, конкретизировать общие понятия примерами

– оперировать понятиями: числовое выражение, значение числового выражения; находить значения числовых выражений, оперировать понятием рациональное число; выполнять арифметические действия с обыкновенными и десятичными дробями; применять при вычислениях переместительный, сочетательный законы (свойства) сложения и умножения, распределительный закон (свойство) умножения относительно сложения; находить десятичные приближения обыкновенных дробей; округлять рациональные числа; сравнивать рациональные числа; делать прикидку и оценивать результаты вычислений с рациональными числами;

– решать сюжетные задачи на все арифметические действия, интерпретировать полученные результаты; решать задачи следующих типов: на проценты, отношения и пропорции; на соотношение между величинами (цена, количество, стоимость; скорость, время, расстояние; данные бытовых приборов учёта расхода электроэнергии, воды, газа);

– оперировать понятием: круговая диаграмма; вычислять среднее арифметическое; выполнять измерение величин с помощью инструментов и приборов;

– распознавать углы по видам: развернутый, прямой, тупой, острый; изображать изучаемые фигуры от руки и с помощью чертежных инструментов; выполнять измерение и построение углов с помощью транспортира;

– распознавать, знать простейшие свойства пространственных фигур: цилиндр, конус, сфера, шар; выделять их в окружающем мире; распознавать развертки прямоугольного параллелепипеда; вычислять объемы пространственных тел, составленных из кубов, прямоугольных параллелепипедов;

– выполнять измерения и вычисления длин, расстояний, углов, площадей, необходимые в жизни; площади поверхности и объема прямоугольного параллелепипеда в практических ситуациях (при наличии возможности); оценивать и сопоставлять (сравнивать) размеры реальных объектов;

– распознавать на чертеже и в окружающем мире, изображать на плоскости с помощью чертежных инструментов и свойств клетчатой бумаги: параллельные прямые; перпендикулярные прямые; фигуру, симметричную данной фигуре относительно прямой; фигуру, симметричную данной фигуре относительно точки (при наличии возможности);

– оперировать понятиями: координатная (числовая) прямая, координата точки; определять координату точки на координатной прямой, отмечать точку по заданным координатам; приводить примеры использования координат на прямой и на плоскости (шкалы приборов, географические координаты на плане местности);

– основам знаний из истории математики: истории появления цифр, букв, иероглифов в процессе счёта, истории появления систем счисления, арифметики натуральных чисел; использованию алгоритма «решето Эратосфена» для получения простых чисел; узнает некоторые старинные системы мер.

Предметные результаты по итогам **третьего года** изучения учебного предмета «Математика (включая алгебру, геометрию, вероятность и статистику)» должны отражать сформированность умений:

– оперировать понятиями: алгебраическое выражение, степень с натуральным показателем; многочлен, многочлен, степень многочлена, стандартный вид многочлена, многочлен с одной переменной; выполнять преобразования выражений, содержащих степени с натуральным показателем, выполнять действия с многочленами, использовать формулы сокращенного умножения, в том числе, для вычисления значений числовых выражений;

– оперировать понятиями: числовое равенство, уравнение с одной переменной, корень уравнения; решать линейные уравнения с одной переменной; решать алгебраическим способом текстовые задачи, приводящие к линейным уравнениям;

– оперировать понятиями: функция, график функции, график зависимости, свойства функций (возрастание, убывание), аргумент функции, значение функции, прямая пропорциональность, линейная функция, угловой коэффициент прямой (графика линейной функ-

ции); строить график линейной функции, заданной формулой, определять свойства линейной функции по графику;

– оперировать понятиями: линейное уравнение с двумя переменными; система двух линейных уравнений с двумя переменными; решать системы двух линейных уравнений с двумя переменными; пользоваться системами линейных уравнений при решении задач на движение, работу, доли, проценты;

– пользоваться таблицами, диаграммами, графиками для представления реальных данных, описания зависимостей реальных величин и решения простых задач; понимать роль случайной изменчивости в окружающем мире, распознавать изменчивые величины, в частности, результаты измерений; пользоваться статистическими характеристиками для описания наборов значений изменчивых величин: среднее арифметическое, медиана, наибольшее и наименьшее значение, размах;

– оперировать понятиями: определение, аксиома, теорема, доказательство, свойство, признак;

– оперировать понятиями, связанными с основными фигурами на плоскости: точка, прямая, отрезок, луч, угол, длина отрезка, величина (мера) угла, вертикальные углы, смежные углы; углы, образованные пересечением двух прямых третьей, – односторонние, накрест лежащие, соответственные; параллельность и перпендикулярность прямых, отношение «лежать между» для точек, внутренняя область угла, угол между прямыми, перпендикуляр и наклонная; доказывать простейшие теоремы о взаимном расположении прямых на плоскости (свойства вертикальных и смежных углов, признаки и свойства параллельных прямых);

– оперировать понятиями, связанными с треугольниками: треугольник, равнобедренный треугольник (основание, боковые стороны), равносторонний (правильный) треугольник, прямоугольный треугольник (катеты, гипотенуза); угол треугольника, внешний угол треугольника, медиана, высота, биссектриса треугольника;

– оперировать понятиями, связанными с равенством фигур: равные фигуры, равные отрезки, равные углы, равные треугольники, признаки и свойства равнобедренного треугольника, признаки равенства треугольников, признаки равенства прямоугольных треугольников; доказывать некоторые теоремы (свойства равнобедренного треугольника, признаки равенства треугольников, в том числе – прямоугольных);

– использовать изученные геометрические понятия, факты и соотношения при решении задач; решать задачи на вычисление длин и углов; проводить доказательства несложных геометрических утверждений;

– изображать плоские фигуры от руки, выполнять построения с помощью чертежных инструментов, электронных средств; изображать геометрические фигуры по текстовому или символьному описанию (при наличии возможности);

– использовать свойства геометрических фигур и геометрические отношения для решения простейших задач, возникающих в реальной жизни; оценивать размеры реальных объектов окружающего мира;

Предметные результаты по итогам **четвертого года** изучения учебного предмета «Математика (включая алгебру, геометрию, вероятность и статистику)» должны отражать сформированность умений:

– оперировать понятиями: алгебраическая дробь, степень с целым показателем, выполнять несложные преобразования дробно-рациональных выражений, содержащих степени с отрицательным показателем;

– оперировать понятиями арифметический квадратный корень, иррациональное число, множество действительных чисел; несложные преобразования дробно-рациональных выражений, содержащих квадратные корни;

– оперировать понятиями: неравенство с переменной, решение неравенства с одной переменной; использовать свойства числовых неравенств, решать неравенства с одной

переменной, изображать решение числового неравенства на координатной прямой; решать простейшие системы линейных неравенств с одной переменной и изображать решение на координатной прямой;

– оперировать понятиями: алгебраическая дробь, сокращение алгебраической дроби, действия с алгебраическими дробями (сложение, вычитание, умножение, деление, возведение в степень);

– оперировать понятием квадратное уравнение; решать квадратные уравнения; решать задачи, сводящиеся к линейным и квадратным уравнениям, системам уравнений;

– оперировать понятиями: обратная пропорциональность, гипербола; строить графики обратной пропорциональности;

– оперировать понятиями: случайный опыт, случайное событие, вероятность случайного события; находить вероятности случайных событий в опытах с равновероятными элементарными событиями; представлять роль практически достоверных и маловероятных событий в окружающем мире и жизни;

– оперировать понятиями: многоугольник, четырехугольник, параллелограмм, ромб, прямоугольник; трапеция; средняя линия треугольника, трапеции; изображать изучаемые фигуры от руки, с помощью чертежных инструментов и электронных средств (при наличии возможности); оперировать понятиями: подобие фигур, подобные треугольники; распознавать подобие фигур в окружающем мире; решать задачи с применением изученных фактов и простейших свойств фигур; решать задачи на нахождение геометрических величин; проводить доказательства несложных геометрических утверждений;

– оперировать понятиями: синус, косинус, тангенс острого угла прямоугольного треугольника; знать значения синуса, косинуса и тангенса углов 30° , 45° , 60° ;

– оперировать понятиями: окружность, круг, диаметр, круговой сектор; центральный угол, поворот; вписанный угол, вписанная в треугольник окружность, описанная около треугольника окружность, касательная к окружности; изображать изучаемые конфигурации, случаи взаимного расположения прямой и окружности, двух окружностей от руки, с помощью чертежных инструментов, электронных средств (при наличии возможности);

– оперировать понятиями: площадь фигуры; использовать формулы площади параллелограмма, треугольника и трапеции для решения задач;

– использовать свойства геометрических фигур для решения задач практического содержания; применять теорему Пифагора, базовые тригонометрические соотношения для вычисления длин, расстояний, площадей в простейших случаях; вычислять расстояния на местности в стандартных ситуациях, вычислять площади и применять формулы в простейших ситуациях в повседневной жизни.

Предметные результаты по итогам **пятого года** изучения учебного предмета «Математика (включая алгебру, геометрию, вероятность и статистику)» должны отражать сформированность умений:

– оперировать понятием: неравенство второй степени с одной переменной; решать простейшие квадратные неравенства и системы линейных неравенств; квадратные неравенства; решать задачи, сводящиеся к простейшим системам уравнений и неравенств;

– оперировать понятиями: область определения, множество значений, нули функции, промежутки возрастания и убывания функции, наибольшее и наименьшее значения функции на промежутке; использовать графики для описания реальных процессов и зависимостей (наибольшие и наименьшие значения, промежутки возрастания и убывания, области положительных и отрицательных значений); использовать свойства функций и их графиков при решении задач из других учебных предметов;

– оперировать понятиями: квадратный трехчлен, квадратичная функция, парабола; строить графики квадратичной функции; использовать свойства квадратичной функции при решении задач, в том числе, физических задач;

– оперировать понятиями: последовательность, арифметическая прогрессия, геометрическая прогрессия; распознавать прогрессии и решать задачи математики, других учебных предметов и реальной жизни на прогрессии с применением формул n -го члена и суммы n первых членов арифметической и геометрической прогрессий;

– оперировать понятиями: объединение и пересечение событий, противоположное событие; независимость событий; решать простейшие задачи на поиск вероятностей; оценивать вероятности реальных событий в простейших ситуациях; иметь представление о случайных величинах и их числовых характеристиках и о роли закона больших чисел в природе и в жизни человека;

– оперировать понятиями: определение, аксиома, теорема, доказательство; распознавать логически некорректные высказывания; приводить примеры и контрпримеры; строить высказывания, отрицания высказываний; проводить доказательства несложных утверждений;

– оперировать понятиями: вектор, равенство векторов, коллинеарность векторов, сумма векторов, произведение вектора на число; параллельный перенос; использовать векторы и скалярное произведение векторов для решения простейших задач, в том числе задач из физики;

– оперировать понятиями: правильный многоугольник; длина окружности, площадь круга, площадь кругового сектора; решать задачи с применением простейших свойств фигур; решать задачи на нахождение геометрических величин (длины, площади); использовать свойства геометрических фигур и применять формулы для решения задач практического содержания; оперировать понятиями движение плоскости (параллельный перенос, центральная и осевая симметрия, поворот), преобразование подобия

– применять теорему косинусов и теорему синусов, базовые тригонометрические соотношения для вычисления длин, расстояний, площадей в простейших случаях; вычислять расстояния на местности в стандартных ситуациях, площади участков и в помещениях в простейших случаях;

– выбирать подходящий метод для решения изученных типов математических задач; используя известные методы, проводить геометрические доказательства, опровергать ложные высказывания, в том числе с помощью контрпримеров;

– приводить примеры математических закономерностей в окружающей действительности и произведениях искусства;

– описывать отдельные выдающиеся результаты, полученные в ходе развития математики как науки; знать примеры математических открытий и их авторов в связи с отечественной и всемирной историей.

2.1.2.5.10 ИНФОРМАТИКА (по годам обучения)

В результате освоения учебного предмета «Информатика» у обучающихся за счет развития представлений об информации как важнейшем стратегическом ресурсе развития личности, государства, общества, понимания роли информационных процессов в современном мире формируются основы мировоззрения, соответствующего современному уровню развития науки и общественной практики; развивается алгоритмическая и информационная культура, навыки работы с информацией, умения и способы деятельности, связанные с использованием информационных технологий; вырабатывается ответственное и избирательное отношение к информации с учетом правовых и этических аспектов ее распространения; формируется стремление к продолжению образования в области информатики и к созидательной деятельности с применением современных средств информатики и ИКТ.

Результаты по годам формулируются по принципу добавления новых результатов от года к году, уже названные в предыдущих годах позиции, как правило, дословно не повторяются, но учитываются (результаты очередного года по умолчанию включают результаты предыдущих лет).

С учетом короткого периода (7–9 классы) и минимального времени (1 час в неделю), отводимого на изучение информатики, и передовых международных тенденций развития школьного курса информатики (ранее начало изучения предмета), при наличии возможностей образовательные организации могут начать изучение информатики с 5 класса. В этом случае им рекомендуется использовать представленную ниже модульную структуру предметных результатов освоения учебного предмета «Информатика», отдавая предпочтение в 5–6 классах частичному освоению модулей «Информационные технологии» и «Алгоритмы и программирование». При этом на конец 7-го, 8-го и 9-го классов обучающиеся должны достигать предметных результатов освоения учебного предмета «Информатика», соответствующих первому, второму и третьему году обучения.

Предметные результаты по итогам **первого года** изучения учебного предмета «Информатика» должны отражать сформированность умений:

- пояснять на примерах смысл понятий «информация», «информационный процесс», «обработка информации», «хранение информации», «передача информации»;
- оперировать единицами измерения информационного объема и скорости передачи данных;
- кодировать и декодировать сообщения по заданным правилам;
- подсчитывать количество слов (кодových комбинаций) фиксированной длины в двоичном алфавите;
- оценивать количественные параметры, связанные с цифровым представлением текстовой информации с помощью наиболее употребительных современных кодировок;
- оценивать и сравнивать размеры текстовых, графических, звуковых файлов и видеофайлов;
- пояснять на примерах различия между растровым и векторным представлением изображений, приводить примеры кодирования цвета в системе RGB;
- выделять основные этапы в истории и понимать тенденции развития компьютеров;
- получать и использовать информацию о характеристиках персонального компьютера и его основных элементах (процессор, оперативная память, долговременная память, устройства ввода-вывода);
- соотносить характеристики компьютера с задачами, решаемыми на нем;
- соблюдать правила гигиены и техники безопасности при работе на компьютере;
- ориентироваться в иерархической структуре файловой системы (записывать полное имя файла (каталога), путь к файлу (каталогу) по имеющемуся описанию файловой структуры некоторого информационного носителя);
- работать с файловой системой персонального компьютера с использованием графического интерфейса, а именно: создавать, копировать, перемещать, переименовывать, удалять и архивировать файлы и каталоги;
- защищать информацию от компьютерных вирусов с помощью антивирусных программ;
- представлять результаты своей деятельности в виде структурированных и (или) иллюстрированных документов, включающих таблицы, формулы и другие объекты; растровых и векторных графических изображений; мультимедийных презентаций, включающих аудиовизуальные объекты;
- использовать интеллектуальные возможности современных систем обработки текстов (проверка правописания, распознавание речи, распознавание текста, компьютерный перевод).

Предметные результаты по итогам **второго года** изучения учебного предмета «Информатика» должны отражать сформированность умений:

- пояснять на примерах различия между позиционными и непозиционными системами счисления;
- записывать и сравнивать целые числа от 0 до 1000 в различных позиционных системах счисления (с основанием, не превышающим 10), выполнять арифметическую операцию сложения над ними;
- пояснять на примерах смысл понятий «высказывание», «логическая операция», «логическое выражение»;
- записывать логические выражения, составленные из элементарных высказываний с помощью операций И, ИЛИ, НЕ и скобок; определять истинность таких составных высказываний, если известны значения истинности входящих в него элементарных высказываний; строить таблицы истинности для логических высказываний;
- оперировать понятиями «исполнитель», «алгоритм», «программа», понимая разницу между употреблением этих терминов в обыденной речи и в информатике;
- выражать алгоритм решения задачи различными способами, в том числе и в виде блок-схемы;
- выполнять ручную и несложные алгоритмы с использованием циклов и ветвлений для управления исполнителями, такими как Робот, Черепашка, Чертежник;
- использовать величины (переменные) различных типов, а также выражения, составленные из этих величин; использовать оператор присваивания;
- использовать при разработке программ логические значения, операции и выражения с ними;
- анализировать предложенный алгоритм, например, определять, какие результаты возможны при заданном множестве исходных значений;
- создавать и отлаживать программы на одном из языков программирования (Школьный Алгоритмический Язык, Паскаль, Python, Java, C, C#, C++), реализующие несложные алгоритмы обработки числовых данных с использованием циклов и ветвлений;
- пояснять на примерах использование принципа обратной связи в системах управления техническими устройствами с помощью датчиков, в том числе, в робототехнике.

Предметные результаты по итогам **третьего года** изучения учебного предмета «Информатика» должны отражать сформированность умений:

- выполнять рекомендации по безопасности (в том числе по защите личной информации), соблюдать этические и правовые нормы при работе с информацией;
- понимать структуру адресов веб-ресурсов;
- искать информацию в Интернете (в том числе по ключевым словам, по изображению);
- оценивать мощность множеств, полученных из двух или трех базовых множеств с помощью операций объединения, пересечения и дополнения; определять количество элементов в множествах, полученных из двух базовых множеств с помощью операций объединения, пересечения и дополнения;
- использовать современные интернет-сервисы (в том числе коммуникационные сервисы, облачные хранилища данных, онлайн-программы (текстовые и графические редакторы, системы программирования)) в учебной и повседневной деятельности;
- приводить примеры использования геоинформационных сервисов, сервисов государственных услуг, интернета вещей в учебной и повседневной деятельности;
- составлять, выполнять вручную и на компьютере несложные алгоритмы с использованием циклов, ветвлений и вспомогательных алгоритмов для управления исполнителями, такими как Робот, Черепашка, Чертежник;
- составлять программы решения простых задач обработки одномерных числовых массивов на одном из языков программирования (Школьный Алгоритмический Язык, Паскаль, Python, Java, C, C#, C++);

- объяснять на примерах смысл понятий «модель», «моделирование», определять виды моделей; оценивать адекватность модели моделируемому объекту и целям моделирования;
- использовать терминологию, связанную с графами (вершина, ребро, путь, длина ребра и пути) и деревьями (корень, лист, высота дерева); использовать графы и деревья для моделирования систем сетевой и иерархической структуры; находить кратчайший путь в графе;
- пользоваться различными формами представления данных (таблицы, диаграммы, графики и т. д.);
- выполнять отбор строк в таблице, удовлетворяющих определенному условию;
- характеризовать задачи, решаемые с помощью математического (компьютерного) моделирования; понимать отличие математической модели от натурной модели и от словесного (литературного) описания объекта;
- использовать электронные таблицы для обработки, анализа и визуализации числовых данных, в том числе с выделением диапазона таблицы и упорядочиванием (сортировкой) его элементов;
- создавать и применять формулы для расчетов с использованием встроенных функций (суммирование, счет, среднее арифметическое, счет если, суммирование если, максимальное и минимальное значение), абсолютной, относительной, смешанной адресации;
- использовать электронные таблицы для численного моделирования в простых задачах из разных предметных областей;
- характеризовать роль информационных технологий в современном обществе, в развитии экономики мира, страны, региона.

Информатика (по тематическим модулям)

Модуль «Информация и информационные процессы»

Предметные результаты изучения модуля «Информация и информационные процессы» должны отражать сформированность умений:

- пояснять на примерах смысл понятий «информация», «информационный процесс», «обработка информации», «хранение информации», «передача информации»;
- оперировать единицами измерения информационного объема и скорости передачи данных;
- кодировать и декодировать сообщения по заданным правилам;
- подсчитывать количество слов (кодовых комбинаций) фиксированной длины в двоичном алфавите;
- оценивать количественные параметры, связанные с цифровым представлением текстовой информации с помощью наиболее употребительных современных кодировок;
- оценивать и сравнивать размеры текстовых, графических, звуковых файлов и видеофайлов;
- пояснять на примерах различия между растровым и векторным представлением изображений, приводить примеры кодирования цвета в системе RGB;
- пояснять на примерах различия между позиционными и непозиционными системами счисления;
- записывать и сравнивать целые числа от 0 до 1000 в различных позиционных системах счисления (с основанием, не превышающим 10), выполнять арифметическую операцию сложения над ними;
- пояснять на примерах смысл понятий «высказывание», «логическая операция», «логическое выражение»;
- записывать логические выражения, составленные из элементарных высказываний с помощью операций И, ИЛИ, НЕ и скобок; определять истинность таких составных вы-

сказываний, если известны значения истинности входящих в него элементарных высказываний; строить таблицы истинности для логических высказываний;

- оценивать мощность множеств, полученных из двух или трех базовых множеств с помощью операций объединения, пересечения и дополнения; определять количество элементов в множествах, полученных из двух базовых множеств с помощью операций объединения, пересечения и дополнения.

Модуль «Компьютер – универсальное устройство обработки данных»

Предметные результаты изучения модуля «Компьютер – универсальное устройство обработки данных» должны отражать сформированность умений:

- выделять основные этапы в истории и понимать тенденции развития компьютеров;
- получать и использовать информацию о характеристиках персонального компьютера и его основных элементах (процессор, оперативная память, долговременная память, устройства ввода-вывода);
- соотносить характеристики компьютера с задачами, решаемыми на нем;
- соблюдать правила гигиены и техники безопасности при работе на компьютере;
- ориентироваться в иерархической структуре файловой системы (записывать полное имя файла (каталога), путь к файлу (каталогу) по имеющемуся описанию файловой структуры некоторого информационного носителя);
- работать с файловой системой персонального компьютера с использованием графического интерфейса, а именно: создавать, копировать, перемещать, переименовывать, удалять и архивировать файлы и каталоги;
- защищать информацию от компьютерных вирусов с помощью антивирусных программ;
- выполнять рекомендации по безопасности (в том числе по защите личной информации), соблюдать этические и правовые нормы при работе с информацией;
- понимать структуру адресов веб-ресурсов;
- искать информацию в Интернете (в том числе по ключевым словам, по изображению).

Модуль «Информационные технологии»

Предметные результаты изучения модуля «Информационные технологии» должны отражать сформированность умений:

- представлять результаты своей деятельности в виде структурированных и (или) иллюстрированных документов, включающих таблицы, формулы и другие объекты; растровых и векторных графических изображений; мультимедийных презентаций, включающих аудиовизуальные объекты;
- использовать электронные таблицы для обработки, анализа и визуализации числовых данных, в том числе с выделением диапазона таблицы и упорядочиванием (сортировкой) его элементов;
- создавать и применять формулы для расчетов с использованием встроенных функций (суммирование, счет, среднее арифметическое, счет если, суммирование если, максимальное и минимальное значение), абсолютной, относительной, смешанной адресации;
- использовать интеллектуальные возможности современных систем обработки текстов (проверка правописания, распознавание речи, распознавание текста, компьютерный перевод);
- использовать современные интернет-сервисы (в том числе коммуникационные сервисы, облачные хранилища данных, онлайн-программы (текстовые и графические редакторы, системы программирования)) в учебной и повседневной деятельности;
- приводить примеры использования геоинформационных сервисов, сервисов государственных услуг, интернета вещей в учебной и повседневной деятельности;
- характеризовать роль информационных технологий в современном обществе, в развитии экономики мира, страны, региона.

Модуль «Алгоритмы и программирование»

Предметные результаты изучения модуля «Алгоритмы и программирование» должны отражать сформированность умений:

- оперировать понятиями «исполнитель», «алгоритм», «программа», понимая разницу между употреблением этих терминов в обыденной речи и в информатике;
- выражать алгоритм решения задачи различными способами, в том числе и в виде блок-схемы;
- составлять, выполнять вручную и на компьютере несложные алгоритмы с использованием циклов, ветвлений и вспомогательных алгоритмов для управления исполнителями, такими как Робот, Черепашка, Чертежник;
- использовать величины (переменные) различных типов, а также выражения, составленные из этих величин; использовать оператор присваивания;
- использовать при разработке программ логические значения, операции и выражения с ними;
- анализировать предложенный алгоритм, например, определять, какие результаты возможны при заданном множестве исходных значений;
- создавать и отлаживать программы на одном из языков программирования (Школьный Алгоритмический Язык, Паскаль, Python, Java, C, C#, C++), реализующие несложные алгоритмы обработки числовых данных с использованием циклов и ветвлений;
- составлять программы решения простых задач обработки одномерных числовых массивов на одном из языков программирования (Школьный Алгоритмический Язык, Паскаль, Python, Java, C, C#, C++);
- пояснять на примерах использование принципа обратной связи в системах управления техническими устройствами с помощью датчиков, в том числе в робототехнике.

Модуль «Моделирование как метод познания»

Предметные результаты изучения модуля «Моделирование как метод познания» должны отражать сформированность умений:

- объяснять на примерах смысл понятий «модель», «моделирование», определять виды моделей; оценивать адекватность модели моделируемому объекту и целям моделирования;
- использовать терминологию, связанную с графами (вершина, ребро, путь, длина ребра и пути) и деревьями (корень, лист, высота дерева); использовать графы и деревья для моделирования систем сетевой и иерархической структуры; находить кратчайший путь в графе;
- пользоваться различными формами представления данных (таблицы, диаграммы, графики и т. д.);
- выполнять отбор строк в таблице, удовлетворяющих определенному условию;
- характеризовать задачи, решаемые с помощью математического (компьютерного) моделирования; понимать отличие математической модели от натурной модели и от словесного (литературного) описания объекта;
- использовать электронные таблицы для численного моделирования в простых задачах из разных предметных областей.

Основы духовно-нравственной культуры народов России

Предметные результаты изучения предметной области «Основы духовно-нравственной культуры народов России» должны отражать сформированность умений:

- стремиться к духовному развитию, нравственному самосовершенствованию; воспитанию веротерпимости, уважительного отношения к религиозным чувствам, взглядам людей или их отсутствию;
- принимать основные нормы морали, нравственных, духовных идеалов, хранимых в культурных традициях народов России, проявлять готовность на их основе к сознательному самоограничению в поступках, поведении, расточительном потребительстве;

- формировать представления об основах светской этики, культуры традиционных религий, их роли в развитии культуры и истории России и человечества, в становлении гражданского общества и российской государственности;
- понимать значения нравственности, веры и религии в жизни человека, семьи и общества;
- формировать представления об исторической роли традиционных религий и гражданского общества в становлении российской государственности.

2.1.2.5.11 ФИЗИКА (по годам обучения)

В результате освоения учебного предмета «Физика» обучающиеся развивают представления о закономерной связи и познаваемости явлений природы, о системообразующей роли физики для развития других естественных наук, техники и технологий, о постоянном процессе эволюции физических знаний и их роли в целостной естественнонаучной картине мира; осознают объективность научного знания в процессе овладения основами методов научного познания; формируют основы научного мировоззрения в результате освоения знаний о видах материи, движении как способе существования материи, о физической сущности явлений природы и о фундаментальных законах физики; развивают представление о возможных сферах будущей профессиональной деятельности, связанных с физикой и современными технологиями, основанными на достижениях физической науки.

Результаты по годам формулируются по принципу добавления новых результатов от года к году (результаты очередного года по умолчанию включают результаты предыдущих лет). В зависимости от индивидуальных темпов развития обучающийся может демонстрировать результаты самостоятельно или при методической поддержке учителя.

Предметные результаты по итогам **первого года** изучения учебного предмета «Физика» должны отражать сформированность умений:

- характеризовать понятия (физические и химические явления; физические величины, единицы физических величин и приборы для их измерения; молекула, агрегатные состояния вещества; относительность механического движения, тело отсчета, виды механического движения, траектория, прямолинейное движение, виды деформации, виды трения);
- различать явления (диффузия; тепловое движение частиц вещества; равномерное движение; неравномерное движение; инерция; взаимодействие тел; равновесие твердых тел, имеющих закрепленную ось вращения; передача давления твердыми телами, жидкостями и газами; атмосферное давление; плавание тел) по описанию их характерных свойств и на основе опытов, демонстрирующих данное физическое явление;
- распознавать проявление изученных физических явлений в окружающем мире, выделяя их существенные свойства/признаки (в том числе физические явления в природе: примеры движения с различными скоростями в живой и неживой природе; действие силы трения в природе и технике; влияние атмосферного давления на живой организм; водяные ключи и устройство артезианских скважин; плавание рыб; рычаги в теле человека);
- описывать изученные свойства тел и физические явления, используя изученные физические величины (масса, объём, плотность вещества, время, путь, средняя скорость, сила упругости, сила тяжести, вес тела, сила трения, давление твердого тела, давление столба жидкости, выталкивающая сила, механическая работа, мощность, плечо силы, момент силы, коэффициент полезного действия механизмов, кинетическая и потенциальная энергия); при описании правильно трактовать физический смысл используемых величин, их обозначения и единицы физических величин, находить формулы, связывающие данную физическую величину с другими величинами;
- характеризовать свойства тел, физические явления и процессы, используя сложение сил (вдоль одной прямой), закон Гука, закон Паскаля, закон Архимеда, правило равновесия рычага (блока), «золотое правило» механики, закон сохранения механической

энергии; при этом давать словесную формулировку закона и записывать его математическое выражение;

- объяснять физические процессы и свойства тел: выявлять причинно-следственные связи, строить объяснение из 1–2 логических шагов с опорой на 1–2 изученных свойства физических явлений, физических закона или закономерности;

- решать расчетные задачи в 1–2 действия по одной из тем курса физики, используя законы и формулы, связывающие физические величины: на основе анализа условия задачи записывать краткое условие, подставлять физические величины в формулы и проводить расчеты;

- распознавать проблемы, которые можно решить при помощи физических методов; в описании исследования выделять проверяемое предположение, находить ошибки в ходе опыта, делать выводы по его результатам;

- проводить опыты по наблюдению физических явлений или физических свойств тел: формулировать проверяемые предположения, собирать установку из предложенного оборудования и формулировать выводы (при наличии возможности или проводить виртуальные лабораторные работы).

- проводить прямые измерения расстояния, времени, массы тела, объема, силы и температуры с использованием аналоговых и цифровых приборов; записывать показания приборов с учетом заданной абсолютной погрешности измерений (при наличии возможности);

- проводить исследование зависимостей физических величин с использованием прямых измерений (при наличии возможности) (зависимости пути равномерно движущегося тела от времени движения тела; силы трения скольжения от силы нормального давления, качества обработки поверхностей тел и независимости силы трения от площади соприкосновения тел; силы упругости от удлинения пружины; выталкивающей силы от объема погруженной части тела и от плотности жидкости, её независимости от плотности тела, от глубины, на которую погружено тело; условий плавания тел, условий равновесия рычага и блоков): участвовать в планировании исследования, собирать установку, следуя предложенному плану (при наличии возможности), фиксировать результаты полученной зависимости физических величин в виде предложенных таблиц и графиков, делать выводы по результатам исследования;

- проводить косвенные измерения физических величин (плотность вещества жидкости и твердого тела; сила трения скольжения; давление воздуха; выталкивающая сила, действующая на погруженное в жидкость тело; работа силы трения на заданном пути; коэффициент полезного действия простых механизмов), следуя предложенной инструкции: при выполнении измерений собирать экспериментальную установку (при наличии возможности или проводить виртуальные лабораторные работы) и вычислять значение величины;

- соблюдать правила безопасного труда при работе с лабораторным оборудованием;

- различать основные признаки изученных физических моделей: моделей строения газов, жидкостей и твердых тел;

- указывать принципы действия приборов и технических устройств: весы, термометр, динамометр, сообщающиеся сосуды, барометр, рычаг, подвижный и неподвижный блок, наклонная плоскость;

- характеризовать принципы действия изученных приборов и технических устройств с опорой на их описания (в том числе подшипники, устройство водопровода, гидравлический пресс, манометр, высотомер, поршневой насос, ареометр), используя знания о свойствах физических явлений и необходимые физические закономерности;

- приводить примеры практического использования физических знаний в повседневной жизни для обеспечения безопасности при обращении с приборами и техническими устройствами, сохранения здоровья и соблюдения норм экологического поведения в окружающей среде;

- приводить примеры вклада российских (в том числе Д.И. Менделеев, М.В. Ломоносов) и зарубежных (в том числе Г. Галилей, Р. Гук, Е. Торричелли, Б. Паскаль, Архимед) ученых-физиков в развитие науки, объяснение процессов окружающего мира, в развитие техники и технологий;
- осуществлять отбор источников информации в сети Интернет в соответствии с заданным поисковым запросом, на основе имеющихся знаний из курса физики и путем сравнения различных источников выделять информацию, которая является противоречивой или может быть недостоверной;
- использовать при выполнении учебных заданий научно-популярную литературу физического содержания, справочные материалы, ресурсы сети Интернет; владеть приемами конспектирования текста, преобразования информации из одной знаковой системы в другую;
- создавать собственные письменные и устные краткие сообщения (при наличии возможности) на основе 2–3 источников информации, грамотно используя изученный понятийный аппарат курса физики, сопровождать выступление презентацией собственного сообщения;
- при проведении исследований физических процессов выполнять обязанности в группе в соответствии с поставленными задачами, следить за выполнением плана действий, адекватно оценивать собственный вклад в деятельность группы; выстраивать коммуникативное взаимодействие, учитывая мнение окружающих.

Предметные результаты по итогам **второго года** изучения учебного предмета «Физика» должны отражать сформированность умений:

- характеризовать понятия (масса и размеры молекул, тепловое движение атомов и молекул, агрегатные состояния вещества, кристаллическое и аморфное состояния вещества, насыщенный и ненасыщенный пар; способы изменения внутренней энергии; элементарный электрический заряд, проводники и диэлектрики, источники постоянного тока, электрическое и магнитное поля);
- различать явления (изменение объёма тел при нагревании (охлаждении), тепловое равновесие, смачивание, капиллярные явления, испарение, конденсация, плавление, кристаллизация, кипение, способы теплопередачи (теплопроводность, конвекция, излучение); электризация тел, взаимодействие зарядов, действия электрического тока, короткое замыкание, взаимодействие магнитов, электромагнитная индукция, действие магнитного поля на проводник с током); по описанию их характерных свойств и на основе опытов, демонстрирующих данное физическое явление;
- распознавать проявление изученных физических явлений в окружающем мире, выделяя их существенные свойства/признаки (в том числе физические явления в природе: поверхностные и капиллярные явления в природе, кристаллы в природе, излучение Солнца, замерзание водоемов, морские бризы, образование росы, тумана, инея, снега; электрические явления в атмосфере, электричество живых организмов; магнитное поле Земли (дрейф полюсов, роль магнитного поля для жизни на Земле), полярное сияние);
- описывать изученные свойства тел и физические явления, используя физические величины (температура, внутренняя энергия, количество теплоты, удельная теплоемкость вещества, удельная теплота плавления, удельная теплота парообразования, удельная теплота сгорания топлива, относительная влажность воздуха, электрический заряд, сила тока, электрическое напряжение, сопротивление проводника, удельное сопротивление вещества, работа и мощность электрического тока); при описании правильно трактовать физический смысл используемых величин, их обозначения и единицы физических величин, находить формулы, связывающие данную физическую величину с другими величинами;
- характеризовать свойства тел, физические явления и процессы, используя основные положения молекулярно-кинетической теории строения вещества, закон сохранения заряда, закон Ома для участка цепи, закон Джоуля–Ленца, закон сохранения энергии; при этом различать словесную формулировку закона и его математическое выражение;

- объяснять физические процессы и свойства тел: выявлять причинно-следственные связи, строить объяснение из 1–2 логических шагов с опорой на 2–3 изученных свойства физических явлений, физических закона или закономерности;
- решать расчетные задачи в 2–3 действия, используя законы и формулы, связывающие физические величины: на основе анализа условия задачи записывать краткое условие, выбирать законы и формулы, необходимые для ее решения, проводить расчеты и сравнивать полученное значение физической величины с известными данными;
- распознавать проблемы, которые можно решить при помощи физических методов; используя описание исследования, выделять проверяемое предположение, оценивать правильность порядка проведения исследования, делать выводы;
- проводить опыты по наблюдению физических явлений или физических свойств тел (капиллярные явления, зависимость давления воздуха от его объема и температуры; скорости процесса остывания/нагревания при излучении от цвета излучающей/поглощающей поверхности; скорость испарения воды от температуры жидкости и площади её поверхности; электризация тел и взаимодействия электрических зарядов; взаимодействие постоянных магнитов, визуализация магнитных полей постоянных магнитов; действия магнитного поля на проводник с током, свойства электромагнита, свойства электродвигателя постоянного тока; явление электромагнитной индукции): формулировать проверяемые предположения, собирать установку из предложенного оборудования; описывать ход опыта и формулировать выводы (при наличии возможности или проводить виртуальные лабораторные работы);
- проводить прямые измерения температуры, относительной влажности воздуха, силы тока, напряжения с использованием аналоговых приборов и датчиков физических величин; сравнивать результаты измерений с учетом заданной абсолютной погрешности (при наличии возможности или проводить виртуальные лабораторные работы);
- проводить исследование зависимостей физических величин с использованием прямых измерений (зависимость сопротивления проводника от его длины, площади поперечного сечения и удельного сопротивления вещества проводника; силы тока, протекающего через проводник, от напряжения на проводнике; исследование последовательного и параллельного соединений проводников): планировать исследование, собирать установку, следуя предложенному плану, фиксировать результаты полученной зависимости физических величин в виде таблиц и графиков, делать выводы по результатам исследования (при наличии возможности или проводить виртуальные лабораторные работы);
- проводить косвенные измерения физических величин (удельная теплоёмкость вещества, сопротивление проводника, работа и мощность электрического тока): планировать измерения, собирать экспериментальную установку, следуя предложенной инструкции, и вычислять значение величины (при наличии возможности или проводить виртуальные лабораторные работы);
- соблюдать правила безопасного труда при работе с лабораторным оборудованием (при наличии возможности или проводить виртуальные лабораторные работы);
- описывать фундаментальные опыты: опыты Э. Резерфорда по изучению строения атома, опыт Эрстеда, опыты Фарадея по изучению электромагнитной индукции;
- различать основные признаки изученных физических моделей: модели строения газов, жидкостей и твердых тел, планетарная модель атома;
- характеризовать принципы действия изученных приборов и технических устройств с опорой на их описания (в том числе мембранные фильтры, система отопления домов, гигрометр, паровая турбина, амперметр, вольтметр, счётчик электрической энергии, электроосветительные приборы, нагревательные электроприборы (примеры), предохранители и их применение в быту и технике; применение постоянных магнитов, электромагнитов,

электродвигатель постоянного тока, генератор), используя знания о свойствах физических явлений и необходимые физические закономерности;

– распознавать простые технические устройства и измерительные приборы по схемам и схематичным рисункам (жидкостный термометр, термос, психрометр, гигрометр, двигатель внутреннего сгорания, электроскоп, реостат); составлять схемы электрических цепей с последовательным и параллельным соединением элементов, различая условные обозначения элементов электрических цепей;

– приводить примеры практического использования физических знаний в повседневной жизни для обеспечения безопасности при обращении с приборами и техническими устройствами, сохранения здоровья и соблюдения норм экологического поведения в окружающей среде;

– приводить примеры вклада российских (в том числе М.В. Ломоносов, И.И. Ползунов, В.В. Петров, Э.Х. Ленц, Г.В. Рихман, П.Л. Шиллинг, Б.С. Якоби) и зарубежных (в том числе Р. Броун, Дж. Джоуль, Дж. Уатт, В. Гилберт, Г. Ом, Х.-К. Эрстед, А.-М. Ампер, М. Фарадей) ученых-физиков в развитие науки, объяснение процессов окружающего мира, в развитие техники и технологий;

– осуществлять поиск информации физического содержания в сети Интернет, на основе имеющихся знаний из курса физики и сравнения дополнительных источников выделять информацию, которая является противоречивой или может быть недостоверной;

– использовать при выполнении учебных заданий научно-популярную литературу физического содержания, справочные материалы, ресурсы сети Интернет; владеть приемами конспектирования текста, преобразования информации из одной знаковой системы в другую;

– создавать собственные краткие письменные и устные сообщения (при наличии возможности), обобщая информацию из нескольких источников, грамотно использовать изученный понятийный аппарат курса физики, сопровождать выступление презентацией собственного сообщения;

– при выполнении исследований физических процессов выполнять обязанности в группе в соответствии с поставленными задачами, следить за выполнением плана действий и корректировать его, адекватно оценивать собственный вклад в деятельность группы; выстраивать коммуникативное взаимодействие, учитывая мнение окружающих

Предметные результаты по итогам **третьего года** изучения учебного предмета «Физика» должны отражать сформированность умений:

– характеризовать понятия (система отсчета, относительность механического движения, невесомость и перегрузки, механические волны, звук, инфразвук и ультразвук, оптическая система, близорукость и дальновзоркость, электромагнитные волны, источники света, инфракрасные волны, ультрафиолетовые волны, рентгеновское излучение, шкала электромагнитных волн, спектры испускания и поглощения; альфа-, бета- и гамма-излучения, изотопы, ядерная и термоядерная энергетика);

– различать явления (равномерное и неравномерное прямолинейное движение, равноускоренное прямолинейное движение, свободное падение тел, равномерное движение по окружности, взаимодействие тел, равновесие материальной точки, реактивное движение, невесомость, колебательное движение (гармонические колебания, затухающие колебания, вынужденные колебания), резонанс, волновое движение (звук), отражение звука, дисперсия света, прямолинейное распространение, отражение и преломление света, полное внутреннее отражение света, сложение спектральных цветов, естественная радиоактивность, возникновение линейчатого спектра излучения) по описанию их характерных свойств и на основе опытов, демонстрирующих данное физическое явление;

– распознавать проявление изученных физических явлений в окружающем мире, выделяя их существенные свойства/признаки (в том числе физические явления в природе: приливы и отливы, движение планет Солнечной системы, течение воды в реках и каналах, реактивное движение живых организмов, восприятие звуков животными, ветровые волны,

землетрясение, сейсмические волны, цунами, эхо, цвета тел, оптические явления, биологическое действие видимого, ультрафиолетового и рентгеновского излучений; естественный радиоактивный фон, космические лучи, радиоактивное излучение природных минералов; действие радиоактивных излучений на организм человека);

– описывать изученные свойства тел и физические явления, используя физические величины (средняя и мгновенная скорость тела при неравномерном движении, ускорение, перемещение при равноускоренном прямолинейном движении, центростремительное ускорение, угловая скорость, перемещение, пройденный путь и скорость при криволинейном движении, сила трения, сила упругости, сила тяжести, ускорения свободного падения с учетом зависимости от широты местности, вес тела, центр тяжести твердого тела, подъёмная сила крыла самолета, импульс тела, импульс силы, механическая работа и мощность, потенциальная энергия тела, поднятого над поверхностью земли, потенциальная энергия сжатой пружины, кинетическая энергия, полная механическая энергия, период и частота колебаний, период математического и пружинного маятников, длина волны, громкость и высота тона, скорость света, показатель преломления среды); при описании правильно трактовать физический смысл используемых величин, их обозначения и единицы физических величин, находить формулы, связывающие данную физическую величину с другими величинами;

– характеризовать свойства тел, физические явления и процессы, используя закон сохранения энергии, закон всемирного тяготения, принцип суперпозиции сил, принцип относительности Галилея, законы Ньютона, закон Бернулли, закон сохранения импульса, теорема о кинетической энергии, законы отражения и преломления света, законы сохранения зарядового и массового чисел при ядерных реакциях; при этом различать словесную формулировку закона и его математическое выражение;

– объяснять физические процессы и свойства тел: выявлять причинно-следственные связи, строить объяснение из 2–3 логических шагов с опорой на 2–3 изученных свойства физических явлений, физических закона или закономерности;

– решать расчетные задачи (опирающиеся на систему из 2–3 уравнений), используя законы и формулы, связывающие физические величины: на основе анализа условия задачи записывать краткое условие, выбирать законы и формулы, необходимые для ее решения, проводить расчеты и оценивать реалистичность полученного значения физической величины;

– распознавать проблемы, которые можно решить при помощи физических методов; используя описание исследования, выделять проверяемое предположение, оценивать правильность порядка проведения исследования, делать выводы, интерпретировать результаты наблюдений и опытов;

– проводить опыты по наблюдению физических явлений или физических свойств тел (изучение второго закона Ньютона, закона сохранения энергии; зависимость периода колебаний пружинного маятника от массы груза и жесткости пружины и независимость от амплитуды малых колебаний; прямолинейное распространение света, дисперсия света; изучение свойств изображения в плоском зеркале и свойств изображения предмета в собирающей линзе; наблюдение сплошных и линейчатых спектров излучения): самостоятельно собирать установку из избыточного набора оборудования; описывать ход опыта и формулировать выводы (при наличии возможности или проводить виртуальные лабораторные работы);

– проводить при необходимости серию прямых измерений, определяя среднее значение измеряемой величины; обосновывать выбор способа измерения/измерительного прибора (при наличии возможности или проводить виртуальные лабораторные работы);

– проводить исследование зависимостей физических величин с использованием прямых измерений (зависимость пути от времени при равноускоренном движении без начальной скорости; периода колебаний математического маятника от длины нити; угла отражения света от угла падения, угла преломления от угла падения светового луча):

самостоятельно собирать установку, фиксировать результаты полученной зависимости физических величин в виде таблиц и графиков, делать выводы по результатам исследования (при наличии возможности или проводить виртуальные лабораторные работы);

– проводить косвенные измерения физических величин (средняя скорость и ускорение тела при равноускоренном движении, ускорение свободного падения, жесткость пружины, коэффициент трения скольжения, механическая работа и мощность, частота и период колебаний математического и пружинного маятников, фокусное расстояние собирающей линзы, радиоактивный фон): планировать измерения; собирать экспериментальную установку, следуя предложенной инструкции; вычислять значение величины и анализировать полученные результаты с учетом заданной погрешности измерений (при наличии возможности или проводить виртуальные лабораторные работы);

– соблюдать правила безопасного труда при работе с лабораторным оборудованием (при наличии возможности или проводить виртуальные лабораторные работы);

– различать основные признаки изученных физических моделей: материальная точка, абсолютно твердое тело, планетарная модель атома, нуклонная модель атомного ядра;

– характеризовать принципы действия изученных приборов и технических устройств с опорой на их описания (в том числе спидометр, датчики положения, расстояния и ускорения, ракеты, эхолот, очки, перископ, фотоаппарат, волоконная оптика, спектроскоп, дозиметр, камера Вильсона), используя знания о свойствах физических явлений и необходимые физические закономерности;

– использовать схемы и схематичные рисунки изученных технических устройств, измерительных приборов и технологических процессов при решении учебно-практических задач; оптические схемы для построения изображений в плоском зеркале и собирающей линзе;

– приводить примеры практического использования физических знаний в повседневной жизни для обеспечения безопасности при обращении с приборами и техническими устройствами, сохранения здоровья и соблюдения норм экологического поведения в окружающей среде;

– приводить примеры вклада российских (в том числе К.Э. Циолковский, И.В. Мещерский, Н.Е. Жуковский, С.П. Королев, Д.Д. Иваненко, Д.В. Скобельцын, И.В. Курчатов) и зарубежных (в том числе И. Ньютон, Г. Кавендиш, Д. Бернулли, Дж. Максвелл, Г. Герц, В. Рентген, А. Беккерель, М. Склодовская-Кюри, Э. Резерфорд) ученых-физиков в развитие науки, объяснение процессов окружающего мира, в развитие техники и технологий;

– осуществлять поиск информации физического содержания в сети Интернет, самостоятельно формулируя поисковый запрос; находить пути определения достоверности полученной информации на основе имеющихся знаний из курса физики и дополнительных источников;

– использовать при выполнении учебных заданий научно-популярную литературу физического содержания, справочные материалы, ресурсы сети Интернет; владеть приемами конспектирования текста, преобразования информации из одной знаковой системы в другую;

– создавать собственные письменные и устные сообщения, обобщая информацию из нескольких источников, грамотно использовать изученный понятийный аппарат курса физики, сопровождать выступление презентацией собственного сообщения, учитывая особенности аудитории сверстников;

– при выполнении исследований физических процессов самостоятельно планировать совместную деятельность в группе, следить за выполнением плана действий и корректировать его, адекватно оценивать собственный вклад в деятельность группы; выстраивать коммуникативное взаимодействие, учитывая мнение окружающих.

2.1.2.5.12 БИОЛОГИЯ (по годам обучения)

В результате освоения учебного предмета «Биология» обучающиеся развивают представления о познаваемости живой природы и закономерных связях, существующими между ее объектами, процессами и явлениями; осознают объективность научного знания и методах научного познания живой природы; формируют систему научных знаний о признаках, свойствах, особенностях строения, процессах жизнедеятельности, историческом развитии биологических систем разного уровня организации; осмысливают роль биологии в сохранении здоровья человека, практической деятельности людей, решении проблем рационального природопользования и охраны природы; в результате экологического воспитания приобретают ценностное отношение к живой природе, стремление заботиться и сохранять живую природу; создают представление о возможных сферах будущей профессиональной деятельности, основанных на достижениях биологии.

Результаты по годам формулируются по принципу добавления новых результатов от года к году, уже названные в предыдущих годах позиции, как правило, дословно не повторяются, но учитываются (результаты очередного года по умолчанию включают результаты предыдущих лет).

Предметные результаты по итогам **первого года** изучения учебного предмета «Биология» должны отражать сформированность умений:

- характеризовать биологию как науку о живой природе; называть признаки живого, сравнивать живое и неживое, выявлять единство живой и неживой природы;
- перечислять источники биологических знаний; характеризовать значение биологических знаний для современного человека;
- приводить примеры вклада российских (в том числе В.И. Вернадский, А.Л. Чижевский) и зарубежных (Аристотель, Теофраст, Гиппократ) ученых в развитие биологии;
- иметь представления о важнейших биологических процессах и явлениях: питание, дыхание, транспорт веществ, раздражимость, рост, развитие, движение, размножение;
- использовать биологические термины и понятия (в том числе живые тела, биология, экология, цитология, анатомия, физиология, увеличительные приборы, классификация, систематика, клетка, ткань, орган, система органов, организм, питание, фотосинтез, дыхание, раздражимость, рост, развитие, движение, размножение, среда обитания, природное сообщество) в соответствии с поставленной задачей и в контексте;
- различать по внешнему виду, изображениям, схемам и описаниям доядерные и ядерные организмы; различные биологические объекты: растения, животных, грибы, лишайники, бактерии; природные и искусственные сообщества, взаимосвязи организмов в природном и искусственном сообществах; представителей флоры и фауны природных зон Земли; ландшафты природные и культурные;
- проводить описание организма (растения, животного) по заданному плану; выделять существенные признаки строения и процессов жизнедеятельности организмов, характеризовать организмы как тела живой природы, перечислять особенности растений, животных, грибов, лишайников, бактерий и вирусов;
- выявлять причинно-следственные связи между строением и средой обитания организмов;
- приводить примеры, характеризующие приспособленность организмов к среде обитания, раскрывать понятие о среде обитания (водной, наземно-воздушной, почвенной, внутриорганизменной), условиях среды обитания, определяющих существование в ней организмов;
- аргументировать основные правила поведения человека в природе и объяснять значение природоохранной деятельности человека;
- раскрывать роль биологии в практической деятельности человека;

- показывать на конкретных примерах связь знаний по биологии со знаниями по географии, истории, литературе, основам религиозных культур и светской этики, математике;
- выполнять практические (поиск информации с использованием различных источников; описание организма по заданному плану) и лабораторные (правила работы с микроскопом; знакомство с различными способами измерения живых объектов) работы (при наличии возможности или проводить виртуальные лабораторные работы);
- использовать методы биологии (наблюдение, описание, классификация, измерение, эксперимент): проводить наблюдения за организмами, описывать биологические объекты, процессы и явления; выполнять биологический рисунок и измерение биологических объектов (при наличии возможности или проводить виртуальные лабораторные работы);
- владеть приемами работы со световым и цифровым микроскопами при рассмотрении биологических объектов (при наличии возможности или проводить виртуальные лабораторные работы);
- соблюдать правила безопасного труда при работе с учебным и лабораторным оборудованием, химической посудой в соответствии с инструкциями по выполнению лабораторных и практических работ на уроке, а также во время внеклассной и внеурочной деятельности (при наличии возможности или проводить виртуальные лабораторные работы);
- использовать при выполнении учебных заданий научно-популярную литературу по биологии, справочные материалы, ресурсы Интернета;
- владеть начальными приемами конспектирования текста, преобразования информации из одной знаковой системы в другую;
- создавать собственные письменные и устные сообщения (при наличии возможности), обобщая информацию из 2 источников, грамотно использовать понятийный аппарат биологии, по возможности, сопровождать выступление презентацией, учитывая особенности аудитории;
- осуществлять отбор не менее 2 различных источников биологической информации, в том числе в защищенном сегменте Интернета, в соответствии с заданным поисковым запросом.

Предметные результаты по итогам **второго года** изучения учебного предмета «Биология» должны отражать сформированность умений:

- характеризовать ботанику как биологическую науку, ее разделы и связи с другими науками и техникой;
- приводить примеры вклада российских (в том числе В.В. Докучаев, К.А. Тимирязев, С.Г. Навашин) и зарубежных (Р. Гук, М. Мальпиги) ученых в развитие наук о растениях;
- использовать биологические термины и понятия (в том числе ботаника, растительная клетка, растительная ткань, орган растения, система органов растения, растительный организм, минеральное питание, фотосинтез, дыхание, рост, развитие, размножение, научные методы познания) в соответствии с поставленной задачей и в контексте;
- описывать строение и жизнедеятельность растительного организма (на примере покрытосеменных, или цветковых): поглощение воды и минеральное питание, фотосинтез, дыхание, транспорт веществ, рост, развитие, размножение; связь с выполнением функций строения вегетативных (корня, побега: листа, стебля, почки) и генеративных (цветка, плода, семени) органов;
- перечислять разнообразие вегетативных (корня, побега: листьев, стеблей, почек) и генеративных (цветок, плод, семя) органов в связи с выполняемыми функциями; видоизменений вегетативных органов растения (корнеплод, корневые шишки, корневище, клубень, луковича, ловчие листья);
- различать и описывать живые и гербарные экземпляры растений по заданному плану, части растений по изображениям, схемам, моделям, муляжам, рельефным таблицам;

- раскрывать общие признаки растений, уровни организации растительного организма, части растений: клетку, ткани, органы, системы органов, организм;
- сравнивать растительные ткани и органы растений между собой;
- выполнять практические и лабораторные работы по морфологии и физиологии растений, в том числе работы с микроскопом с постоянными (фиксированными) и временными микропрепаратами, исследовательские работы с использованием приборов и инструментов цифровой лаборатории (при наличии возможности или проводить виртуальные лабораторные работы);
- характеризовать процессы жизнедеятельности растений: поглощение воды и минеральное питание, фотосинтез, дыхание, рост, развитие, способы естественного и искусственного вегетативного размножения; семенное размножение (на примере покрытосеменных, или цветковых);
- выявлять причинно-следственные связи между строением и функциями тканей и органов растений, строением и жизнедеятельностью растений;
- классифицировать растения и их части по разным основаниям;
- объяснять роль растений в природе и жизни человека;
- применять полученные знания для выращивания и размножения культурных растений (при наличии возможности или проводить виртуальные лабораторные работы);
- демонстрировать на конкретных примерах связь знаний по биологии со знаниями по географии, истории, литературе, математике;
- использовать методы биологии: проводить наблюдения за растениями, описывать растения и их части, ставить простейшие опыты и эксперименты (при наличии возможности или проводить виртуальные лабораторные работы);
- соблюдать правила безопасного труда при работе с учебным и лабораторным оборудованием, химической посудой в соответствии с инструкциями по выполнению лабораторных и практических работ на уроке, а также во время внеклассной и внеурочной деятельности (при наличии возможности или проводить виртуальные лабораторные работы);
- использовать при выполнении учебных заданий научно-популярную литературу по биологии, справочные материалы, ресурсы Интернета; владеть приемами конспектирования текста, преобразования биологической информации из одной знаковой системы в другую;
- создавать собственные письменные и устные сообщения (при наличии возможности), обобщая информацию из 2-3 источников, грамотно использовать понятийный аппарат изучаемого раздела «Биология растений, грибов, лишайников и бактерий», сопровождать выступление презентацией, учитывая особенности аудитории;
- осуществлять отбор не менее 3 различных источников биологической информации, в том числе в защищенном сегменте Интернета, в соответствии с заданным поисковым запросом.

Предметные результаты по итогам **третьего года** изучения учебного предмета «Биология» должны отражать сформированность умений:

- характеризовать принципы классификации растений, вид как основную систематическую категорию, систему растительного мира; основные систематические группы растений (водоросли, мхи, плауны, хвощи, папоротники, голосеменные; покрытосеменные, или цветковые);
- приводить примеры вклада российских (в том числе Г.Ф. Морозов, Н.И. Вавилов, И.В. Мичурин) и зарубежных (К. Линней, Л. Пастер) ученых в развитие наук о растениях, грибах, лишайниках, бактериях;
- использовать биологические термины и понятия (в том числе ботаника, экология растений, микология, бактериология, классификация, систематика, таксон, вид, жизненная форма растений, среда обитания, природное сообщество) в соответствии с поставленной задачей и в контексте;

- различать и описывать живые и гербарные экземпляры растений, части растений по изображениям, схемам, моделям, муляжам, рельефным таблицам; грибы по изображениям, схемам, муляжам; бактерии по изображениям;
- выявлять признаки классов в строении покрытосеменных, или цветковых, признаки семейств двудольных (крестоцветные, розоцветные, мотыльковые, пасленовые, сложноцветные) и однодольных (лилейные, злаки);
- определять систематическое положение растительного организма (на примере покрытосеменных, или цветковых) с помощью определительной карточки;
- выполнять практические и лабораторные работы по систематике растений, микологии и микробиологии, в том числе работы с микроскопом с постоянными (фиксированными) и временными микропрепаратами, исследовательские работы с использованием приборов и инструментов цифровой лаборатории (при наличии возможности или проводить виртуальные лабораторные работы);
- проводить описание и сравнивать между собой растения, грибы, лишайники, бактерии по заданному плану; делать выводы на основе сравнения;
- описывать усложнение организации растений в ходе исторического развития растительного мира на Земле;
- выявлять черты приспособленности растений к среде обитания, значение экологических факторов для растений, экологические группы растений;
- характеризовать растительные сообщества, сезонные и поступательные изменения растительных сообществ, растительность (растительный покров) природных зон Земли, флору;
- приводить примеры культурных растений и их значения в жизни человека;
- перечислять меры охраны растительного мира Земли;
- раскрывать роль растений, грибов, лишайников, бактерий в природных сообществах, в хозяйственной деятельности человека и его повседневной жизни;
- показывать на конкретных примерах связь знаний по биологии со знаниями по географии, математике, физике, истории и литературе;
- использовать методы биологии: проводить наблюдения за растениями, описывать растения и их части;
- соблюдать правила безопасного труда при работе с учебным и лабораторным оборудованием, химической посудой в соответствии с инструкциями по выполнению лабораторных и практических работ на уроке, а также во время внеклассной и внеурочной деятельности (при наличии возможности или проводить виртуальные лабораторные работы);
- использовать при выполнении учебных заданий научно-популярную литературу по биологии, справочные материалы, ресурсы Интернета; владеть приемами конспектирования текста, преобразования биологической информации из одной знаковой системы в другую;
- создавать собственные письменные и устные сообщения (при наличии возможности), обобщая информацию из 3–4 источников, грамотно использовать понятийный аппарат изучаемого раздела «Биология растений, грибов, лишайников и бактерий», сопровождать выступление презентацией, учитывая особенности аудитории;
- осуществлять отбор не менее 3 различных источников биологической информации, в том числе в защищенном сегменте Интернета, в соответствии с заданным поисковым запросом.

Предметные результаты по итогам **четвертого года** изучения учебного предмета «Биология» должны отражать сформированность умений:

- характеризовать зоологию как биологическую науку, её разделы и связь с другими науками и техникой;
- характеризовать принципы классификации животных, вид как основную систематическую категорию, систему животного мира, основные систематические группы животных

(простейшие, кишечнополостные, плоские, круглые и кольчатые черви; членистоногие, моллюски, хордовые);

– приводить примеры вклада российских (в том числе К.И. Скрябин, А.О. Ковалевский, Л.С.Берг) и зарубежных (А. Левенгук, К. Фриш) ученых в развитие наук о животных, объяснение причин биологических процессов и явлений;

– использовать биологические термины и понятия (в том числе зоология, экология животных, классификация, систематика, таксон, вид, животная клетка, животная ткань, орган животного, система органов животного, животный организм, питание, дыхание, рост, развитие, выделение, опора, движение, размножение, раздражимость, поведение, среда обитания, природное сообщество) в соответствии с поставленной задачей и в контексте;

– раскрывать общие признаки животных, уровни организации животного организма, части животных: клетку, ткани, органы, системы органов, организм;

– описывать строение и жизнедеятельность животного организма: опору и движение, питание и пищеварение, дыхание и транспорт веществ, выделение, регуляцию и поведение, рост, размножение и развитие;

– характеризовать процессы жизнедеятельности животных изучаемых систематических групп: движение, питание, дыхание, транспорт веществ, выделение, регуляцию, поведение, рост, развитие, размножение;

– выявлять причинно-следственные связи между строением, жизнедеятельностью и средой обитания животных изучаемых систематических групп;

– различать и описывать животных изучаемых систематических групп, отдельные органы и системы органов по схемам, моделям, муляжам, рельефным таблицам; простейших по изображениям;

– проводить описание животных изучаемых систематических групп по заданному плану;

– выявлять признаки классов членистоногих (ракообразные, паукообразные, насекомые); классов хордовых (хрящевые рыбы, костные рыбы, земноводные, пресмыкающиеся, птицы, млекопитающие); отрядов насекомых (стрекозы, прямокрылые, полужесткокрылые, жесткокрылые, чешуекрылые, перепончатокрылые, двукрылые); отрядов млекопитающих (однопроходные, сумчатые, насекомоядные, рукокрылые, грызуны, зайцеобразные, хищные, ластоногие, китообразные, парнокопытные, непарнокопытные, приматы);

– определять систематическое положение животного организма (на примере насекомых) с помощью определительной карточки;

– выполнять практические и лабораторные работы по морфологии, анатомии, физиологии и поведению животных, в том числе работы с микроскопом с постоянными (фиксированными) и временными микропрепаратами, исследовательские работы с использованием приборов и инструментов цифровой лаборатории (при наличии возможности или проводить виртуальные лабораторные работы);

– сравнивать представителей отдельных систематических групп животных и делать выводы на основе сравнения;

– классифицировать животных на основании особенностей строения;

– описывать усложнение организации животных в ходе исторического развития животного мира на Земле;

– выявлять черты приспособленности животных к среде обитания, значение экологических факторов для животных, жизненные формы животных;

– выявлять взаимосвязи животных в природных сообществах, цепи и сети питания, экологические пирамиды, экосистемы;

– устанавливать взаимосвязи животных с растениями, грибами, лишайниками и бактериями в природных сообществах;

– характеризовать животных природных зон Земли, основные закономерности распространения животных по планете, фауну;

- раскрывать роль домашних и непродуктивных животных в жизни человека;
- раскрывать роль животных в природных сообществах;
- раскрывать роль промысловых животных в хозяйственной деятельности человека и его повседневной жизни;
- перечислять меры охраны животного мира Земли;
- демонстрировать на конкретных примерах связь знаний по биологии со знаниями по географии, истории, литературе, математике, физике, химии;
- использовать методы биологии: проводить наблюдения за животными, описывать животных, их органы и системы органов, ставить простейшие опыты и эксперименты;
- соблюдать правила безопасного труда при работе с учебным и лабораторным оборудованием, химической посудой в соответствии с инструкциями по выполнению лабораторных и практических работ на уроке, а также во время внеклассной и внеурочной деятельности (при наличии возможности или проводить виртуальные лабораторные работы);
- использовать при выполнении учебных заданий научно-популярную литературу по разделу «Биология животных», справочные материалы, ресурсы Интернета; владеть приемами работы с текстом, преобразования биологической информации из одной знаковой системы в другую;
- создавать собственные письменные и устные сообщения (при наличии возможности), обобщая информацию из 4 источников, грамотно использовать понятийный аппарат раздела «Биология животных», сопровождать выступление презентацией, учитывая особенности аудитории;
- осуществлять отбор 3–4 источников биологической информации, в том числе в защищенном сегменте Интернета, в соответствии с заданным поисковым запросом.

Предметные результаты по итогам **пятого года** изучения учебного предмета «Биология» должны отражать сформированность умений:

- характеризовать науки о человеке (антропология, анатомия, физиология, медицина, гигиена, экология человека, психология) и их связи с другими науками и техникой;
- приводить доказательства отличия человека от животных и их родства (место человека в системе органического мира); взаимосвязи человека и окружающей среды (человеческие расы) и его приспособленности к различным экологическим факторам (адаптивные типы людей);
- приводить примеры вклада российских (в том числе И.М. Сеченов, И.П. Павлов, И.И. Мечников, А.А. Ухтомский, П.К. Анохин) и зарубежных (У. Гарвей, К. Бернар, Л. Пастер, Ч. Дарвин) ученых в развитие представлений о происхождении, строении, жизнедеятельности, поведении, экологии человека;
- использовать биологические термины и понятия (в том числе цитология, гистология, анатомия человека, физиология человека, гигиена, антропология, экология человека, клетка, ткань, орган, система органов, организм человека, обмен веществ и превращение энергии, питание, дыхание, выделение, рост, развитие, движение, поведение, размножение, раздражимость, регуляция, научные методы познания) в соответствии с поставленной задачей и в контексте;
- раскрывать общие признаки организма, уровни организации организма человека: клетки, ткани, органы, системы органов, организм человека; части тела человека: голова, шея, туловище, грудь, живот, верхние конечности, нижние конечности;
- различать по внешнему виду (изображению), схемам и описаниям клетки разных тканей (нейрон, мышечная клетка, эпителиальная клетка, клетки крови, фоторецепторные клетки), ткани (эпителиальные ткани, соединительные ткани, мышечные ткани, нервная ткань), органы (головной мозг, спинной мозг, нерв, сердце, кровеносные сосуды, кожа, желудок, печень, тонкая кишка, толстая кишка, лёгкое, трахея, гортань, бронх, щитовидная железа, гипофиз, тимус, эпифиз, поджелудочная железа, семенник, яичник, надпочечник, почка, глаз, ухо,

скелетная мышца, кость) системы органов (покровная, опоры и движения, пищеварительная, кровеносная, лимфатическая, дыхания, выделительная, половая, иммунная, эндокринная, нервная) организма человека;

- характеризовать положение человека в системе органического мира, его происхождение от животных;
- сравнивать человеческие расы, их родство и происхождение;
- проводить описание клеток, тканей, органов, систем органов человека по заданному плану;
- сравнивать клетки, ткани, органы, системы органов, процессы жизнедеятельности организма человека, делать выводы на основе сравнения;
- характеризовать биологические процессы: обмен веществ и превращение энергии, питание, дыхание, выделение, транспорт веществ, рост, регуляция функций, поведение, сон, развитие, размножение организма человека;
- выявлять причинно-следственные связи между строением клеток, органов, систем органов организма человека и их функциями;
- использовать биологические модели для выявления особенностей строения и функционирования органов, и систем органов человека;
- объяснять нейрогуморальную регуляцию процессов жизнедеятельности организма человека;
- приводить примеры безусловных и условных рефлексов, наследственных (инстинкт, запечатление) и ненаследственных (условный рефлекс, динамический стереотип, расщепленная деятельность) программ поведения, особенностей высшей нервной деятельности (речь, мышление, память, сознание) человека;
- различать наследственные (гемофилия, дальтонизм) и ненаследственные (инфекционные, неинфекционные) заболевания человека;
- выполнять практические и лабораторные работы по морфологии, анатомии, физиологии и поведению человека, в том числе работы с микроскопом с постоянными (фиксированными) и временными микропрепаратами, исследовательские работы с использованием приборов и инструментов цифровой лаборатории (при наличии возможности или проводить виртуальные лабораторные работы);
- называть и аргументировать основные принципы здорового образа жизни, методы защиты и укрепления здоровья человека: сбалансированное питание, соблюдение правил личной гигиены, занятия физкультурой и спортом, рациональная организация труда и полноценного отдыха, укрепление иммунитета, позитивное эмоционально-психическое состояние;
- использовать приобретенные знания и умения в практической деятельности и повседневной жизни с целью исключения факторов риска для здоровья человека: утомления, стресса, гиподинамии, переохлаждения, инфекционных и простудных заболеваний, ВИЧ-инфекции, нарушения осанки, зрения, слуха; отказа от вредных привычек (курение, алкоголизм, наркомания);
- владеть приемами (при наличии возможности или иметь представления) оказания первой помощи человеку при простудных заболеваниях, отравлении, утоплении, кровотечении, травмах мягких тканей, костей скелета, органов чувств, ожогах и обморожениях;
- показывать на конкретных примерах связь знаний наук о человеке со знаниями по физике, химии, географии, ОБЖ, физической культуре, математике, истории;
- использовать методы биологии: наблюдать, измерять, описывать организм человека и процессы его жизнедеятельности; проводить простейшие исследования организма человека и объяснять их результаты (при наличии возможности или иметь представления);
- соблюдать правила безопасного труда при работе с учебным и лабораторным оборудованием, химической посудой в соответствии с инструкциями по выполнению лабораторных и практических работ на уроке, а также во время внеклассной и внеурочной деятельности (при наличии возможности или проводить виртуальные лабораторные работы);

- использовать при выполнении учебных заданий научно-популярную литературу по разделу «Биология человека», справочные материалы, ресурсы Интернета; владеть приемами работы с текстом, преобразования биологической информации из одной знаковой системы в другую;
- создавать собственные письменные и устные сообщения (при наличии возможности), обобщая информацию из 4–5 источников, грамотно использовать понятийный аппарат раздела «Биология человека», сопровождать выступление презентацией, учитывая особенности аудитории;
- осуществлять отбор 4–5 источников биологической информации, в том числе в защищенном сегменте Интернета, в соответствии с заданным поисковым запросом.

2.1.2.5.13 ХИМИЯ (по годам обучения)

В результате освоения учебного предмета «Химия» обучающиеся развивают представления о материальном единстве мира, о закономерностях и познаваемости явлений природы; осознают объективную значимость основ химической науки – важнейших химических понятий, законов, теорий, фактов, языка науки – как компонента общей культуры и практической деятельности человека; овладевают методами научного познания и приобретают опыт применения полученных знаний для объяснения химических явлений и свойств веществ, безопасной работы с веществами в лаборатории и быту, решения практических задач в повседневной жизни, предупреждения явлений, наносящих вред здоровью человека и окружающей среде; осознают место и роль химии в развитии современных технологий и получении новых материалов, а также для сознательного выбора возможной области будущей практической деятельности, связанной с химией.

Результаты по годам формулируются по принципу добавления новых результатов от года к году, уже названные в предыдущих годах позиции, как правило, дословно не повторяются, но учитываются (результаты очередного года по умолчанию включают результаты предыдущих лет).

Предметные результаты по итогам **первого года** изучения учебного предмета «Химия» должны отражать сформированность умений:

- раскрывать смысл основных химических понятий: вещество, химический элемент, атом, молекула, простое и сложное вещество, смесь, относительные атомная и молекулярная массы, ион, валентность, химическая связь, количество вещества, моль, молярная масса, молярный объем, оксид, кислота, основание, соль, химическая реакция, реакция соединения, реакция разложения, реакция замещения, реакция обмена, экзо- и эндотермические реакции, тепловой эффект реакции, раствор, электроотрицательность, степень окисления, массовая доля химического элемента, массовая доля вещества в растворе и применять эти понятия при описании свойств веществ и их превращений;
- использовать химическую символику для составления формул веществ и молекулярных уравнений химических реакций;
- определять валентность атомов элементов в бинарных соединениях; степень окисления элементов в бинарных соединениях; принадлежность веществ к определенному классу соединений; виды химической связи (ковалентной и ионной) в неорганических соединениях;
- раскрывать смысл: Закона сохранения массы веществ; Периодического закона Д.И. Менделеева: демонстрировать понимание периодической зависимости свойств химических элементов (радиусов атомов и электроотрицательности) от их положения в Периодической системе и строения атома;
- описывать и характеризовать табличную форму Периодической системы химических элементов Д.И. Менделеева: различать элементы А и Б групп, малые и большие периоды; характеризовать химические элементы первых трех периодов, калия, кальция, по их положению в Периодической системе Д.И. Менделеева;

- соотносить обозначения, которые имеются в таблице Периодической системы, с числовыми характеристиками строения атомов химических элементов (состав и заряд ядра, общее число электронов и распределение их по электронным слоям);
- классифицировать химические элементы, неорганические вещества, химические реакции (по числу и составу участвующих в реакции веществ, по тепловому эффекту); определять изученные типы химических реакций;
- характеризовать физические свойства кислорода и водорода, в том числе, для обоснования способов их собирания при получении в лаборатории;
- приводить примеры молекулярных уравнений реакций, иллюстрирующих химические свойства кислорода, водорода, воды, и общие химические свойства веществ, принадлежащих к изученным классам неорганических веществ (оксидов, оснований, кислот, солей), а также, подтверждающих генетическую взаимосвязь между ними;
- определять возможность протекания химических реакций между изученными веществами (простыми веществами, сложными веществами изученных классов) в зависимости от их состава и строения;
- вычислять относительную молекулярную и молярную массы веществ; массовую долю химического элемента в соединении; массовую долю вещества в растворе; количество вещества, объём газов, массу вещества;
- следовать правилам пользования химической посудой и лабораторным оборудованием, а также правилам обращения с веществами в соответствии с инструкциями по выполнению лабораторных химических опытов по получению и собиранию газообразных веществ (водорода и кислорода), приготовлению растворов с определенной массовой долей растворенного вещества (при наличии возможности или проводить виртуальные лабораторные работы);
- проводить химические эксперименты: ознакомление с лабораторным оборудованием и химической посудой; изучение и описание физических свойств образцов веществ; ознакомление с примерами физических и химических явлений; опыты, иллюстрирующие признаки протекания химических реакций; изучение способов разделения смесей, методов очистки поваренной соли; получение, собирание кислорода и изучение его свойств; получение, собирание, распознавание и изучение свойств водорода (горение); приготовление растворов с определенной массовой долей растворенного вещества; исследование образцов неорганических веществ различных классов; изучение изменения окраски растворов кислот и щелочей при добавлении индикаторов; изучение взаимодействия оксида меди(II) с раствором серной кислоты, кислот с металлами, с растворимыми и нерастворимыми основаниями; получение нерастворимых оснований, вытеснение одного металла другим из раствора соли; решение экспериментальных задач по теме «Основные классы неорганических соединений» (при наличии возможности или проводить виртуальные лабораторные работы);
- наблюдать и описывать химические эксперименты: опыт, иллюстрирующий закон сохранения массы (возможно использование видеоматериалов); моделирование шаростержневых моделей молекул; взаимодействие веществ с кислородом и условия возникновения и прекращения горения (пожара); ознакомление с образцами оксидов и описание их свойств; качественного определения содержания кислорода в воздухе (возможно использование видеоматериалов); ознакомление с процессами разложения воды электрическим током и синтеза воды (возможно использование видеоматериалов); взаимодействие воды с металлами (натрием и кальцием), кислотными и основными оксидами; взаимодействие водорода с оксидами металлов (возможно использование видеоматериалов); исследование особенностей растворения веществ с различной растворимостью; ознакомление с образцами металлов и неметаллов;
- приводить примеры применения веществ и материалов в быту, сельском хозяйстве, на производстве; использовать полученные химические знания в процессе выполнения учебных заданий и решения практических задач в повседневной жизни, предупреждения явлений, наносящих вред здоровью человека и окружающей среде;

- применять основные операции мыслительной деятельности для изучения свойств веществ и химических реакций; естественнонаучные методы познания (в том числе наблюдение, моделирование, эксперимент);
- использовать при выполнении учебных заданий, проведении проектных и исследовательских работ научно-популярную литературу, справочные материалы, источники информации в сети Интернет;
- создавать собственные письменные и устные краткие сообщения (при наличии возможности) на основе 2–3 источников информации, грамотно использовать изученный понятийный аппарат курса химии при подготовке выступлений;

Предметные результаты по итогам **второго года** изучения учебного предмета «Химия» должны отражать сформированность умений:

- раскрывать смысл основных химических понятий: ковалентная полярная связь, ковалентная неполярная связь, ионная связь, металлическая связь, катион, анион, электролит и неэлектролит, электролитическая диссоциация, реакции ионного обмена, окислитель и восстановитель, окислительно-восстановительные реакции, окисление и восстановление, обратимые и необратимые реакции, скорость химической реакции, предельно допустимая концентрация (ПДК), иллюстрировать их взаимосвязь и применять эти понятия при описании свойств веществ и их превращений;
- использовать химическую символику для составления формул веществ, ионных уравнений и уравнений окислительно-восстановительных реакций;
- определять валентность и степень окисления атомов химических элементов в соединениях различного состава; принадлежность веществ к определенному классу соединений; виды химической связи (ковалентной, ионной, металлической) в неорганических соединениях; заряд иона; характер среды в водных растворах кислот и щелочей;
- объяснять общие закономерности в изменении свойств химических элементов и их соединений в пределах малых периодов и главных подгрупп с учетом строения их атомов;
- классифицировать химические реакции (по изменению степеней окисления атомов химических элементов); определять изученные типы химических реакций;
- составлять молекулярные уравнения реакций, характеризующие химические свойства простых веществ, образованных элементами-неметаллами IVA-VIIA подгрупп (углерод, кремний, азот, фосфор, сера, хлор), элементами-металлами IA-IIIА подгрупп (натрий, калий, магний, кальций, алюминий), а также железа;
- характеризовать физические и химические свойства аммиака, и углекислого газа, в том числе, для обоснования способов их собирания и распознавания при получении в лаборатории;
- характеризовать (описывать) общие химические свойства веществ различных классов, подтверждая это описание примерами молекулярных и ионных уравнений соответствующих химических реакций;
- составлять уравнения: электролитической диссоциации кислот, щелочей и солей; полные и сокращенные уравнения реакций ионного обмена; реакций, подтверждающих существование генетической связи между веществами различных классов;
- раскрывать сущность окислительно-восстановительных реакций посредством составления электронного баланса этих реакций;
- прогнозировать свойства изученных классов/групп веществ в зависимости от их состава и строения; возможность протекания химических превращений в различных условиях;
- проводить вычисления относительной молекулярной и молярной массы веществ; с использованием понятий «массовая доля химического элемента», «массовая доля растворенного вещества в растворе»; количества вещества, объема газов;
- проводить расчеты по уравнениям химических реакций: количества, объема, массы вещества по известному количеству, объему, массе реагентов или продуктов реакции;

– следовать правилам пользования химической посудой и лабораторным оборудованием, а также правилам обращения с веществами в соответствии с инструкциями по выполнению лабораторных химических опытов по получению и собиранию газообразных веществ (аммиака и углекислого газа) (при наличии возможности или проводить виртуальные лабораторные работы);

– проводить реакции, подтверждающие качественный состав различных веществ: распознавать опытным путем: хлорид-, иодид-, сульфат-, карбонат-, силикат-, фосфат-анионы, гидроксид-ионы, катион аммония и катионы металлов (магния, кальция, алюминия, железа(II) и (III), меди(II), цинка), присутствующие в водных растворах неорганических веществ; подтверждающие амфотерные свойства оксидов и гидроксидов алюминия, и цинка (при наличии возможности или проводить виртуальные лабораторные работы);

– проводить химические эксперименты: опыты, иллюстрирующие признаки протекания реакций ионного обмена; определение характера среды в растворах кислот и щелочей с помощью индикаторов; решение экспериментальных задач по теме «Электролитическая диссоциация». изучение свойств соляной кислоты; изучение химических свойств разбавленной серной кислоты; получение, собирание, распознавание аммиака, углекислого газа и изучение их свойств; исследование амфотерных свойств гидроксидов алюминия и цинка; решение экспериментальных задач по теме «Важнейшие неметаллы и их соединения», решение экспериментальных задач по теме «Важнейшие металлы и их соединения» (при наличии возможности или проводить виртуальные лабораторные работы);

– наблюдать и описывать химические эксперименты (возможно использование видеоматериалов): опыты, иллюстрирующие физические и химических свойства галогенов и их соединений (возможно использование видеоматериалов); ознакомление с образцами хлоридов (галогенидов); ознакомление с моделями кристаллических решеток неорганических веществ: металлов и неметаллов (графита и алмаза), сложных веществ (хлорида натрия); опыты, иллюстрирующие зависимость скорости химической реакции от воздействия различных факторов; исследование электропроводности растворов веществ; опыты, иллюстрирующие процесс диссоциации кислот, щелочей и солей (возможно использование видеоматериалов); ознакомление с образцами металлов и сплавов; изучение результатов коррозии металлов, взаимодействия оксида кальция с водой, процесса горения железа в кислороде (возможно использование видеоматериалов); опыты, иллюстрирующие примеры окислительно-восстановительных реакций: горение, реакции разложения, соединения; ознакомление с образцами серы и ее соединениями; ознакомление с физическими свойствами азота, фосфора и их соединений (возможно использование видеоматериалов), с образцами удобрений; взаимодействие концентрированной азотной кислоты с медью; изучение моделей кристаллических решеток алмаза, графита, молекулы фуллерена, молекул органических веществ; ознакомление с процессом адсорбции растворенных веществ активированным углем и устройством противогаса; ознакомление с продукцией силикатной промышленности; процессы окрашивания пламени катионами металлов;

– использовать полученные химические знания в различных ситуациях:–применения веществ и материалов в быту, сельском хозяйстве, на производстве, в процессе решения практических задач в повседневной жизни, предупреждения явлений, наносящих вред здоровью человека и окружающей среде; применения продуктов переработки природных источников углеводородов (уголь, природный газ, нефть) в быту и промышленности; значения жиров, белков, углеводов для организма человека;

– применять основные операции мыслительной деятельности для изучения свойств веществ и химических реакций; естественнонаучные методы познания (в том числе наблюдение, измерение, моделирование, эксперимент (реальный и мысленный));

– использовать при выполнении учебных заданий, подготовке проектных и исследовательских работ научно-популярную литературу, справочные материалы, источники информации в сети Интернет; владеть приемами преобразования информации из одной знаковой системы в другую;

- создавать собственные письменные и устные краткие сообщения (при наличии возможности) на основе 3-4 источников информации, грамотно использовать изученный понятийный аппарат курса химии при подготовке выступления.

2.1.2.5.14 ИЗОБРАЗИТЕЛЬНОЕ ИСКУССТВО (по тематическим модулям)

В результате освоения предмета «Изобразительное искусство» обучающиеся формируют представления об изобразительной грамоте (конструктивный рисунок, перспективное построение изображения; передача формы предмета светом и тенью; основы цветоведения; пропорции человеческой фигуры и головы), о различных художественных материалах в изобразительном искусстве, способах живописного построения изображения, стилях и жанрах изобразительного искусства, выдающихся отечественных и зарубежных художниках, скульпторах и архитекторах, о создании выразительного художественного образа и условности языка изобразительного искусства, декоративно-прикладном искусстве (народное искусство и произведения современных художников декоративно-прикладного искусства), видах дизайна, способах проектной графики; приобретают умения создавать выразительные декоративно-обобщенные изображения на основе традиционных образов, использовать форму, объем, цвет, фактуру и другие средства в процессе создания в конкретном материале плоскостных или объемных декоративных композиций, выбирать и использовать различные художественные материалы для передачи собственного художественного замысла, создавать творческие работы в материале, выполнять эскизы дизайнерских разработок (эскизы объектов малых архитектурных форм, эскизы художественного решения различных предметов, эскизы костюмов, эскизы графических композиций, эскизы декоративных панно), использовать информационно-коммуникационные технологии (ИКТ) в создании художественных проектов.

Образовательные организации вправе самостоятельно определять последовательность модулей и количество часов для освоения обучающимися модулей учебного предмета «Изобразительное искусство».

Модуль «Символика крестьянского дома и народного праздника»

Предметные результаты изучения модуля «Символика крестьянского дома и народного праздника» учебного предмета «Изобразительное искусство» должны отражать сформированность умений:

- раскрывать смысл понятий: декоративно-прикладное искусство, символ, солярный знак, мотив, народный праздник, обряд, образ, изба, орнамент, декоративная композиция, декор, утварь, красный угол;
- характеризовать художественные средства декоративно-прикладного искусства (в том числе форма, объём, линия, цвет, фактура, композиция), выразительные особенности художественных материалов (в том числе графических, живописных, скульптурных);
- различать изображения знаков-символов, специфику крестьянских календарных праздников и обрядов, предметы деревенского труда и быта;
- создавать произведения народных промыслов, используя их стилевые особенности, орнаментальную композицию в соответствии с традициями народного искусства;
- составлять описание конструкции (в том числе крестьянского дома, народного костюма);
- узнавать символику (в том числе крестьянского дома, орнамента вышивки, предметов крестьянского быта, крестьянских календарных праздников и обрядов);
- анализировать художественно-выразительные средства декоративно-прикладного искусства.

Модуль «Народные художественные промыслы России»

Предметные результаты изучения модуля «Народные художественные промыслы России» учебного предмета «Изобразительное искусство» должны отражать сформированность умений:

- раскрывать смысл понятий: промысел, роспись, мазок, мотив;

- различать приёмы росписи (в том числе Гжели, Хохломы, Городца, Жостова);
- различать стилевые особенности промыслов (в том числе лаковая миниатюра, ростовская эмаль, Павлово-Посадские платки, тульский печатный пряник);
- создавать произведения народных промыслов, используя их стилевые особенности (при наличии возможности).

Модуль «Виды и жанры изобразительного искусства»

Предметные результаты изучения модуля «Виды и жанры изобразительного искусства» учебного предмета «Изобразительное искусство» должны отражать сформированность умений:

- раскрывать смысл понятий: жанр, вид искусства;
- классифицировать виды искусств (в том числе графика, живопись, скульптура, архитектура, дизайн);
- определять жанровую систему (в том числе бытовой жанр, исторический жанр, пейзаж, натюрморт, портрет, анималистический жанр);
- характеризовать выразительные особенности художественных материалов (в том числе графических, живописных, скульптурных);
- выполнять задания различными художественными материалами (в том числе графика, живопись, скульптура) в процессе создания творческой работы (при наличии возможности);
- использовать в творческой работе алгоритм изображения (в том числе натюрморта, портрета, пейзажа, тематической композиции) (при наличии возможности).

Модуль «Художественный образ и художественно-выразительные средства»

Предметные результаты изучения модуля «Художественный образ и художественно-выразительные средства» учебного предмета «Изобразительное искусство» должны отражать сформированность умений:

- понимать особенности использования средств художественной выразительности, таких как цвет, штрих, линия, пятно, тон, тональный контраст, цветовой контраст, светлота, фактура;
- различать виды рисунка по целям и художественным задачам, основные и составные цвета, теплые и холодные цвета, контрастные и дополнительные цвета;
- характеризовать виды рисунка (в том числе зарисовка, набросок, эскиз);
- использовать в творческой работе виды рисунка, способы рисования, законы цветоведения, выразительные средства графики, выразительные средства живописи (при наличии возможности);
- применять способы рисования (в том числе по представлению, с натуры) (при наличии возможности).

Модуль «Вечные темы и великие исторические события в искусстве»

Предметные результаты изучения модуля «Вечные темы и великие исторические события в искусстве» учебного предмета «Изобразительное искусство» должны отражать сформированность умений:

- раскрывать смысл понятий: сюжет, историческая картина, тематическая картина;
- характеризовать историческую картину в зависимости от сюжета (в том числе мифологическая, библейская, батальная), особенности исторической живописи художников объединения «Мир искусства»;
- узнавать исторические и тематические картины европейских художников, русских художников;
- составлять описание тематических картин, исторических картин, монументальных памятников и ансамблей;
- выполнять творческую работу на выбранный сюжет (при наличии возможности);

– создавать эскиз памятника, посвященного значимому историческому событию или историческому герою (при наличии возможности).

Модуль «Конструктивное искусство: архитектура и дизайн»

Предметные результаты изучения модуля «Конструктивное искусство: архитектура и дизайн» учебного предмета «Изобразительное искусство» должны отражать сформированность умений:

- раскрывать смысл понятий: шрифт, иллюстрация, дизайн, архитектура, интерьер, ландшафт, флористика, модуль;
- характеризовать особенности русской усадебной культуры XVIII–XIX веков;
- различать стилистику изображений и способы композиционного расположения в пространстве (в том числе книги, открытки, визитные карточки, логотипы);
- характеризовать особенности развития шрифта, костюма, флористики;
- использовать в творческой работе навыки создания открыток, визитных карточек; компоновки книжного и журнального макетирования объектов, составления флористических композиций, композиционных приемов в архитектуре и дизайне (при наличии возможности).

Модуль «Изображение в синтетических и экранных видах искусства и художественная фотография»

Предметные результаты изучения модуля «Изображение в синтетических и экранных видах искусства и художественная фотография» учебного предмета «Изобразительное искусство» должны отражать сформированность умений:

- раскрывать смысл понятий: синтетические искусства, сценография, кадр, монтаж;
- характеризовать выразительные средства театра, телевизионного изображения, компьютерной графики, фотографии, кинематографа, произведения кинематографа, театра, телевидения, фотоискусства;
- создавать видеосюжеты, фотоэтюды, анимационные картинки;
- различать виды фильмов (в том числе документальный, игровой, анимационный);
- использовать в творческой работе правила фотокомпозиции и съёмки;
- анализировать эволюцию выразительных средств (в том числе кинематографа, театра, телевидения, фотоискусства), специфику киноизображения (кадр, монтаж).

2.1.2.5.15 МУЗЫКА (по тематическим модулям)

В результате освоения предмета «Музыка» обучающиеся формируют представления о специфике музыки как вида искусства, значении музыки в художественной культуре и ее роли в синтетических видах творчества, об основных жанрах народной и профессиональной музыки, о формах музыки, характерных чертах и образцах творчества крупнейших русских и зарубежных композиторов, видах оркестров, известных инструментах, выдающихся композиторах и музыкантах-исполнителях, приобретают навыки эмоционально-образного восприятия музыкальных произведений, определения на слух произведений русской и зарубежной классики, образцов народного музыкального творчества, произведений современных композиторов, выразительного исполнения соло (с сопровождением и без сопровождения) народных песен, песен композиторов-классиков и современных композиторов (по выбору обучающихся), исполнения партии в хоре в простейших двухголосных произведениях, выявления общего и особенного при сравнении музыкальных произведений на основе полученных знаний об интонационной природе музыки, музыкальных жанрах, стилевых направлениях, об разной сфере музыки и музыкальной драматургии, различения звучания отдельных музыкальных инструментов, видов хора и оркестра,

Образовательные организации вправе самостоятельно определять последовательность модулей и количество часов для освоения обучающимися модулей учебного предмета «Музыка».

Модуль «Народное музыкальное творчество России»

Предметные результаты изучения модуля «Народное музыкальное творчество России» учебного предмета «Музыка» должны отражать сформированность умений:

- определять на слух музыкальные произведения, относящиеся к русскому музыкальному фольклору (при наличии возможности);
- различать на слух и исполнять произведения жанров русской народной музыки (в том числе детский фольклор, материнский фольклор, трудовые песни, военные песни, исторические песни, календарно-обрядовые песни) (при наличии возможности);
- перечислять русские народные музыкальные инструменты и определять на слух их принадлежность к группам духовых, струнных, ударно-шумовых инструментов;
- определять произведения русских композиторов-классиков (в том числе П.И. Чайковского, Н.А. Римского-Корсакова, М.И. Глинки);
- определять значение устного народного музыкального творчества в развитии общей культуры народа.

Модуль «Связь музыки с другими видами искусства»

Предметные результаты изучения модуля «Связь музыки с другими видами искусства» учебного предмета «Музыка» должны отражать сформированность умений:

- характеризовать основы взаимодействия музыки, изобразительного искусства и литературы;
- определять жанровые параллели между музыкой и другими видами искусств;
- различать средства выразительности разных видов искусств;
- раскрывать смысл терминов и понятий (в том числе музыкальная интонация, изобразительность музыки, средства музыкальной выразительности);
- высказывать суждения об основной идее, средствах ее воплощения, интонационных особенностях, жанре, исполнителях музыкального произведения;
- анализировать средства музыкальной выразительности (в том числе мелодия, лад, гармония, темп, ритм, динамика, тембр) (при наличии возможности).

Модуль «Сценические жанры музыкального искусства»

Предметные результаты изучения модуля «Сценические жанры музыкального искусства» учебного предмета «Музыка» должны отражать сформированность умений:

- раскрывать смысл терминов и понятий (в том числе сценические жанры музыки, либретто, вокальная музыка, солист, ансамбль, хор);
- перечислять и различать жанры вокальной (в том числе песня, романс, ария) и театральной музыки (в том числе опера, балет, мюзикл и оперетта);
- интонационно исполнять произведения вокальных жанров (при наличии возможности).

Модуль «Истоки и образы русской и европейской духовной музыки»

Предметные результаты изучения модуля «Истоки и образы русской и европейской духовной музыки» учебного предмета «Музыка» должны отражать сформированность умений:

- раскрывать смысл понятий и терминов (в том числе духовная музыка, знаменный распев);
- исполнять произведения русской и европейской духовной музыки (при наличии возможности).

Модуль «Отражение народных истоков в композиторской музыке разных стран и эпох»

Предметные результаты изучения модуля «Отражение народных истоков в композиторской музыке разных стран и эпох» учебного предмета «Музыка» должны отражать сформированность умений:

- раскрывать смысл терминов и понятий (в том числе народная музыка, жанры народной музыки, жанры музыки, музыкальная интонация, мотив);
- характеризовать специфику воплощения народной музыки в произведениях компози-

торов;

- приводить примеры музыкальных произведений русской и зарубежной классики, содержащие народные музыкальные интонации и мотивы;
- перечислять характерные признаки классической и народной музыки;
- характеризовать основные принципы построения и развития классического и народного музыкального произведения;
- применять в творческой деятельности вокально-хоровые навыки при пении с музыкальным сопровождением и без сопровождения (при наличии возможности).

Модуль «Современная музыка: основные жанры и направления, отличительные черты и характерные признаки»

Предметные результаты изучения модуля «Современная музыка: основные жанры и направления, отличительные черты и характерные признаки» учебного предмета «Музыка» должны отражать сформированность умений:

- раскрывать смысл терминов и понятий (в том числе стили музыки, направления музыки, джазовая музыка, современная музыка, эстрада);
- определять на слух тембры музыкальных инструментов (классических, современных электронных; духовых, струнных, ударных);
- различать виды оркестров: симфонический, эстрадно-джазовый;
- определять стили, направления и жанры современной музыки;
- перечислять характерные признаки современной популярной, джазовой и рок-музыки;
- исполнять современные музыкальные произведения, соблюдая певческую культуру звука (при наличии возможности).

2.1.2.5.16 ТЕХНОЛОГИЯ (по тематическим модулям)

В результате освоения предмета «Технология» обучающиеся формируют представления о техносфере, сущности технологической культуры и культуры труда, роли техники и технологий для прогрессивного развития общества, социальных и экологических последствиях развития технологий промышленного и сельскохозяйственного производства, энергетики и транспорта, о мире профессий, связанных с изучаемыми технологиями, их востребованности на рынке труда, осваивают методы учебно-исследовательской и проектной деятельности, решения творческих задач, моделирования, конструирования и эстетического оформления изделий, обеспечения сохранности продуктов труда, средства и формы графического отображения объектов или процессов, правила выполнения графической документации, приобретают умения устанавливать взаимосвязь знаний по разным учебным предметам для решения прикладных учебных задач, применять технологии представления, преобразования и использования информации, оценивать возможности и области применения средств и инструментов ИКТ в современном производстве или сфере обслуживания.

Образовательные организации вправе самостоятельно определять последовательность модулей и количество часов для освоения обучающимися модулей учебного предмета «Технология». Образовательные модули, отмеченные знаком «*», включаются в программу учебного предмета с учетом материально-технического обеспечения образовательной среды, потребностей обучающихся и родителей (законных представителей), спецификой социально-экономической, культурно-образовательной и научной инфраструктуры, в которой реализуется основная образовательная программа основного общего образования.

Модуль «Производство и технологии»

Предметные результаты изучения модуля «Производство и технологии» учебного предмета «Технология» должны отражать сформированность умений:

- характеризовать роли техники и технологий для прогрессивного развития общества;
- объяснять причины и последствия развития техники и технологий;
- характеризовать виды современных технологий и объяснять перспективы их разви-

тия;

- перечислять инструменты и оборудование, используемое при обработке древесины, металлов и сплавов, полимеров, текстиля, сельскохозяйственной продукции, продуктов питания;
- перечислять и характеризовать материалы (древесина, металлы и сплавы, полимеры, текстиль, сельскохозяйственная продукция);
- перечислять и характеризовать продукты питания;
- перечислять и характеризовать виды технологий (технологии обработки конструкционных, текстильных материалов и продуктов питания, аддитивные, сельскохозяйственные);
- перечислять,) виды и названия народных промыслов и ремесел;
- соблюдать правила безопасности;
- организовывать рабочее место в соответствии с требованиями безопасности (при наличии возможности).
- оценивать условия применимости технологии с позиций экологической защищенности.

Модуль «Технологии обработки материалов, пищевых продуктов»

Предметные результаты изучения модуля «Технологии обработки материалов, пищевых продуктов» учебного предмета «Технология» должны отражать сформированность умений:

- соблюдать правила безопасности;
- организовывать рабочее место в соответствии с требованиями безопасности (при наличии возможности);
- классифицировать и характеризовать инструменты, приспособления и технологическое оборудование;
- выполнять технологические операции с использованием ручных инструментов, приспособлений, технологического оборудования (при наличии возможности);
- изготавливать изделие из конструкционных или поделочных материалов (при наличии возможности);
- готовить кулинарные блюда в технологической последовательности (при наличии возможности);
- выполнять декоративно-прикладную обработку материалов (при наличии возможности);
- выполнять художественное оформление изделий;
- презентовать изделие (продукт);
- характеризовать мир профессий, связанных с изучаемыми технологиями, их востребованность на рынке труда.

Модуль «Робототехника»

Предметные результаты изучения модуля «Робототехника» учебного предмета «Технология» должны отражать сформированность умений:

- соблюдать правила безопасности;
- организовывать рабочее место в соответствии с требованиями безопасности (при наличии возможности);
- классифицировать и характеризовать роботов по видам и назначению;
- конструировать и моделировать робототехнические системы (при наличии возможности);
- конструировать и программировать движущиеся модели;
- управлять движущимися моделями в компьютерно-управляемых средах;
- презентовать изделие;
- характеризовать мир профессий, связанных с изучаемыми технологиями, их востребованность на рынке труда.

Модуль «Автоматизированные системы»

Предметные результаты изучения модуля «Автоматизированные системы» учебного предмета «Технология» должны отражать сформированность умений:

- соблюдать правила безопасности;
- организовывать рабочее место в соответствии с требованиями безопасности (при наличии возможности);
- классифицировать автоматические и автоматизированные системы;
- проектировать автоматизированные системы;
- конструировать автоматизированные системы (при наличии возможности);
- использовать мобильные приложения для управления устройствами;
- презентовать изделие;
- характеризовать мир профессий, связанных с изучаемыми технологиями, их востребованность на рынке труда.

Модуль «3D-моделирование, прототипирование и макетирование»

Предметные результаты изучения модуля «3D-моделирование, прототипирование и макетирование» учебного предмета «Технология» должны отражать сформированность умений:

- соблюдать правила безопасности;
- организовывать рабочее место в соответствии с требованиями безопасности (при наличии возможности);
- создавать 3D-модели, используя программное обеспечение графических редакторов (SketchUp, AutoCAD, Компас 3D);
- изготавливать прототипы с использованием технологического оборудования (3D-принтер, лазерный гравер) (при наличии возможности);
- модернизировать прототип;
- презентовать изделие;
- различать виды макетов по назначению;
- моделировать макеты различных видов (при наличии возможности);
- выполнять развертку и соединять фрагменты макета (при наличии возможности);
- выполнять сборку деталей макета (при наличии возможности);
- разрабатывать графическую документацию;
- характеризовать мир профессий, связанных с изучаемыми технологиями, их востребованность на рынке труда.

Модуль «Компьютерная графика, черчение»

Предметные результаты изучения модуля «Компьютерная графика, черчение» учебного предмета «Технология» должны отражать сформированность умений:

- соблюдать правила безопасности;
- организовывать рабочее место в соответствии с требованиями безопасности (при наличии возможности);
- понимать смысл условных графических обозначений, создавать с их помощью графические тексты;
- выполнять эскизы, схемы, чертежи с использованием чертежных инструментов и приспособлений (при наличии возможности) и/или в системе автоматизированного проектирования (САПР);
- оформлять конструкторскую документацию, в том числе с использованием систем автоматизированного проектирования (САПР);
- презентовать изделие;
- характеризовать мир профессий, связанных с изучаемыми технологиями, их востребованность на рынке труда.

Модуль «Растениеводство» *

Предметные результаты изучения модуля «Растениеводство» (с учетом особенностей хозяйственного развития региона (края, области)) учебного предмета «Технология» должны отражать сформированность умений:

- соблюдать правила безопасности;
- организовывать рабочее место в соответствии с требованиями безопасности (при наличии возможности);
- характеризовать основные направления растениеводства;
- осуществлять полный технологический цикл получения наиболее распространённой растениеводческой продукции своего региона (при наличии возможности);
- характеризовать способы переработки и хранения растениеводческой продукции;
- характеризовать мир профессий, связанных с изучаемыми технологиями, их востребованность на рынке труда.

Модуль «Животноводство» *

Предметные результаты изучения модуля «Животноводство» (с учетом особенностей хозяйственного развития региона (края, области)) учебного предмета «Технология» должны отражать сформированность умений:

- соблюдать правила безопасности;
- организовывать рабочее место в соответствии с требованиями безопасности (при наличии возможности);
- характеризовать основные направления животноводства;
- характеризовать особенности основных видов сельскохозяйственных животных своего региона;
- осуществлять полный технологический цикл получения продукции животноводства своего региона (при наличии возможности);
- характеризовать способы переработки и хранения продукции животноводства;
- характеризовать мир профессий, связанных с изучаемыми технологиями, их востребованность на рынке труда.

2.1.2.5.17 АДАПТИВНАЯ ФИЗИЧЕСКАЯ КУЛЬТУРА (по тематическим модулям)

Результаты освоения программного материала каждым обучающимся оцениваются индивидуально с учетом его физических особенностей и имеющихся двигательных ограничений. Представленные ниже требования к результатам освоения программы по дисциплине «Адаптивная физическая культура для обучающихся с нарушениями опорно-двигательного аппарата» являются описанием возможных результатов, к которым следует стремиться.

Теоретические знания должны иметь определённую целевую направленность: вырабатывать у обучающихся умение использовать полученные знания на практике в условиях тренировочных занятий и соревновательной деятельности (на уроках адаптивной физической культуры).

Модуль «Теория и методика физической культуры и спорта»

Предметные результаты изучения модуля должны отражать знания о:

- месте и роли физической культуры, и спорта в современном обществе;
- истории развития видов спорта;
- необходимые сведения о строении и функциях организма человека;
- гигиенические знания, умения и навыки;
- требованиях к оборудованию, инвентарю и спортивной экипировке;
- требованиях техники безопасности при занятиях спортом, на уроках АФК.

Модуль «Гимнастика с элементами акробатики»

Предметные результаты изучения модуля должны отражать сформированность умений:

- соблюдать правила безопасности при выполнении гимнастических и акробатических упражнений;

- выполнять физическую страховку с преподавателем;
- выполнять строевые действия в шеренге и колонне;
- выполнять акробатические упражнения и комбинации (дифференцированно в зависимости от двигательных возможностей);
- выполнять гимнастические упражнения и комбинации (дифференцированно в зависимости от двигательных возможностей);
- выполнять упражнения в равновесии (специально подобранные упражнения с учетом нарушения);
- преодоление полосы препятствий с элементами лазанья и перелезания, переползания (дифференцированно в зависимости от двигательных возможностей);
- выбирать для самостоятельных занятий современные фитнес – программы (на уроке АФК), с учетом индивидуальных потребностей и возможностей здоровья.

Модуль «Легкая атлетика»

Предметные результаты изучения модуля должны отражать сформированность умений:

- соблюдать правила безопасности при выполнении легкоатлетических упражнений;
- выполнять бег на короткие, средние и длинные дистанции, участвовать в гонках на колясках (дифференцированно в зависимости от двигательных возможностей);
- выполнять прыжки в длину и высоту (дифференцированно в зависимости от двигательных возможностей и характера имеющихся нарушений);
- выполнять метания малого мяча на дальность;
- преодолевать препятствия, используя прикладно-ориентированные способы передвижения (дифференцированно в зависимости от двигательных возможностей).

Модуль «Подвижные и спортивные игры»

Предметные результаты изучения модуля должны отражать сформированность умений:

- соблюдать правила безопасности при занятиях спортивными играми;
- выполнять технические элементы игровых видов спорта: ловлю, передачи, ведение, броски, подачи, удары по мячу, остановки мяча, применять их в игровой и соревновательной деятельности;
- выполнять тактические действия игровых видов спорта: индивидуальные, групповые и командные действия в защите и нападении, применять их в игровой и соревновательной деятельности;
- осуществлять судейство соревнований в избранном виде спорта.

Модуль «Лыжная подготовка»

Предметные результаты изучения модуля (с учетом природно-климатических условий региона) должны отражать сформированность умений (дифференцированно в зависимости от двигательных возможностей, по необходимости с ассистентом):

- соблюдать правила безопасности при занятиях зимними видами спорта;
- выполнять передвижения на лыжах одношажными и двухшажными ходами в зависимости от рельефа местности и состояния лыжной трассы;
- выполнять технические элементы лыжного спорта: спуски, подъемы, повороты;
- выполнять переходы с хода на ход в зависимости от рельефа местности и состояния лыжной трассы.

Модуль «Плавание»

Предметные результаты изучения модуля (с учетом возможностей материально-технической базы образовательной организации) должны отражать сформированность умений (дифференцированно в зависимости от двигательных возможностей, по необходимости с ассистентом):

- соблюдать правила безопасности в бассейне, при выполнении плавательных упражнений;

- выполнять прыжки в воду (дифференцированно в зависимости от двигательных возможностей);
- выполнять повороты кувырком, маятником (дифференцированно в зависимости от двигательных возможностей);
- нырять в длину и глубину;
- выполнять технические элементы плавания способом кроль на груди в согласовании с дыханием;
- выполнять технические элементы плавания способом брасс в согласовании с дыханием;
- безопасно действовать в экстремальных ситуациях;
- проплывать учебную дистанцию вольным стилем.

2.1.2.5.18 ОСНОВЫ БЕЗОПАСНОСТИ ЖИЗНЕДЕЯТЕЛЬНОСТИ (по тематическим модулям)

В результате освоения предмета «Основы безопасности жизнедеятельности» обучающиеся формируют представления о культуре безопасности жизнедеятельности на основе системного и комплексного понимания значимости безопасного поведения в условиях опасных и чрезвычайных ситуаций для личности, общества и государства, об особой роли России в обеспечении государственной и международной безопасности, обороны страны, противодействию основным вызовам современности (терроризму, экстремизму, наркобизнесу), роли государства и общества в решении задачи обеспечения национальной безопасности и защиты населения от опасных и чрезвычайных ситуаций природного, техногенного и социального характера, причинах, механизмах возникновения и последствий распространенных видов опасных и чрезвычайных ситуаций природного, техногенного, социального (в том числе криминального характера), об экологической культуре, методах проектирования собственной безопасной жизнедеятельности с учетом природных, техногенных и социальных рисков на территории проживания, о социально ответственном отношении к ведению здорового образа жизни, исключая употребление наркотиков, алкоголя, курения и нанесение иного вреда собственному здоровью и здоровью окружающих, приобретают умения оказывать первую помощь пострадавшим при потере сознания, остановке дыхания, наружных кровотечениях, попадании инородных тел в верхние дыхательные пути, травмах различных областей тела, ожогах, отморожениях, отравлениях, навыки применения мер и средств индивидуальной защиты, приемы рационального и безопасного поведения в опасных и чрезвычайных ситуациях, оценки и прогноза неблагоприятных факторов обстановки и принятия обоснованных решений в опасной (чрезвычайной) ситуации с учетом реальных условий и возможностей, формируют активную жизненную позицию, умения и навыки личного участия в обеспечении мер безопасности личности, общества и государства, чувство гордости за свою Родину, ответственное отношение к выполнению конституционного долга – защите Отечества.

Образовательные организации вправе самостоятельно определять последовательность модулей и количество часов для освоения обучающимися модулей учебного предмета «Основы безопасности жизнедеятельности».

Модуль «Основы здорового образа жизни»

Предметные результаты изучения модуля «Основы здорового образа жизни» учебного предмета «Основы безопасности жизнедеятельности» должны отражать сформированность умений:

- оперировать понятиями здоровье и здоровый образ жизни;
- понимать значение факторов, влияющих на здоровье человека;
- описывать составляющие здорового образа жизни;
- составлять индивидуальную модель здорового образа жизни;
- понимать влияние вредных привычек на здоровье человека.

Модуль «Основы медицинских знаний и оказание первой помощи»

Предметные результаты изучения модуля «Основы медицинских знаний и оказание первой помощи» учебного предмета «Основы безопасности жизнедеятельности» должны отражать сформированность умений:

- оказывать первую помощь при отсутствии сознания (при наличии возможности или иметь представления об этом);
- оказывать первую помощь при остановке дыхания и кровообращения (при наличии возможности или иметь представления об этом);
- оказывать первую помощь при наружных кровотечениях;
- оказывать первую помощь при попадании инородного тела в верхние дыхательные пути (при наличии возможности или иметь представления об этом);
- оказывать первую помощь при травмах различных областей тела (при наличии возможности или иметь представления об этом);
- оказывать первую помощь при ожогах, эффектах воздействия высоких температур, теплового излучения (при наличии возможности или иметь представления об этом);
- оказывать первую помощь при отморожении и других эффектах воздействия низких температур (при наличии возможности или иметь представления об этом);
- оказывать первую помощь при отравлениях (при наличии возможности или иметь представления об этом).

Модуль «Безопасность в повседневной жизнедеятельности»

Предметные результаты изучения модуля «Безопасность в повседневной жизнедеятельности» учебного предмета «Основы безопасности жизнедеятельности» должны отражать сформированность умений:

- безопасно использовать бытовые устройства, приборы, инструменты и средства бытовой химии (при наличии возможности или иметь представления об этом);
- безопасно использовать коммунальные системы жизнеобеспечения (при наличии возможности или иметь представления об этом);
- безопасно использовать лифт, лестничную площадку и марш, мусоропровод (при наличии возможности или иметь представления об этом);
- безопасно использовать игровые площадки и специально оборудованные территории (при наличии возможности или иметь представления об этом);
- безопасно и эффективно действовать при неисправности системы электроснабжения (при наличии возможности или иметь представления об этом);
- безопасно и эффективно действовать при пожаре (при наличии возможности или иметь представления об этом);
- безопасно и эффективно действовать при утечке газа (при наличии возможности или иметь представления об этом);
- безопасно и эффективно действовать при прорыве водопровода, систем центрального отопления и канализации (при наличии возможности или иметь представления об этом);
- безопасно вести себя в ситуациях криминогенного характера в квартире (при наличии возможности или иметь представления об этом);
- безопасно вести себя в ситуациях криминогенного характера в подъезде (при наличии возможности или иметь представления об этом);
- безопасно вести себя в ситуациях криминогенного характера в лифте (при наличии возможности или иметь представления об этом);
- безопасно вести себя в ситуациях криминогенного характера на улице (при наличии возможности или иметь представления об этом);
- безопасно вести себя в ситуациях криминогенного характера в общественном транспорте (при наличии возможности или иметь представления об этом);
- соблюдать правила дорожного движения для пешехода (при наличии возможно-

сти или иметь представления об этом);

- соблюдать правила дорожного движения для пассажира (при наличии возможности или иметь представления об этом);
- соблюдать правила дорожного движения для велосипедиста (водителя двухколесного транспортного средства) (при наличии возможности или иметь представления об этом);
- соблюдать правила безопасного поведения у воды (при наличии возможности или иметь представления об этом);
- соблюдать правила безопасного поведения на воде (при наличии возможности или иметь представления об этом);
- использовать способы и средства само- и взаимопомощи на воде (при наличии возможности или иметь представления об этом);
- соблюдать правила безопасного поведения в туристических походах (при наличии возможности или иметь представления об этом);
- соблюдать правила безопасного поведения в туристических поездках (при наличии возможности или иметь представления об этом);
- характеризовать антропогенное влияние на окружающую среду (при наличии возможности или иметь представления об этом);
- соблюдать правила безопасного поведения в местах с неблагоприятной экологической обстановкой (при наличии возможности или иметь представления об этом);
- безопасно использовать информационные ресурсы (при наличии возможности или иметь представления об этом).

Модуль «Безопасность в опасных и чрезвычайных ситуациях»

Предметные результаты изучения модуля «Безопасность в опасных и чрезвычайных ситуациях» учебного предмета «Основы безопасности жизнедеятельности» должны отражать сформированность умений:

- классифицировать опасную и чрезвычайную ситуацию по характерным признакам;
- определять поражающие факторы опасной и чрезвычайной ситуации;
- предвидеть последствия опасной и чрезвычайной ситуации;
- использовать средства и способы защиты от поражающих факторов опасной и чрезвычайной ситуации (при наличии возможности или иметь представления об этом);
- безопасно действовать в опасной и чрезвычайной ситуации (при наличии возможности или иметь представления об этом).

Модуль «Основы противодействия экстремизму, терроризму и наркотизму»

Предметные результаты изучения модуля «Основы противодействия экстремизму, терроризму и наркотизму» учебного предмета «Основы безопасности жизнедеятельности» должны отражать сформированность умений:

- перечислять проявления экстремизма, терроризма, наркотизма;
- характеризовать ответственность за участие в экстремистской, террористической и наркотической деятельности;
- соблюдать правила безопасного поведения при угрозе (совершении) террористического акта (при наличии возможности или иметь представления об этом).

2.1.2.5.19 ОСНОВЫ ДУХОВНО-НРАВСТВЕННОЙ КУЛЬТУРЫ НАРОДОВ РОССИИ

- стремиться к духовному развитию, нравственному самосовершенствованию; воспитанию веротерпимости, уважительного отношения к религиозным чувствам, взглядам людей или их отсутствию;

- принимать основные нормы морали, нравственных, духовных идеалов, хранимых в культурных традициях народов России, проявлять готовность на их основе к сознательному самоограничению в поступках, поведении, расточительном потребительстве;
- формировать представления об основах светской этики, культуры традиционных религий, их роли в развитии культуры и истории России и человечества, в становлении гражданского общества и российской государственности;
- понимать значения нравственности, веры и религии в жизни человека, семьи и общества;
- формировать представления об исторической роли традиционных религий и гражданского общества в становлении российской государственности.

2.1.2.6. Результаты коррекционной работы

- Адаптация обучающегося с НОДА к условиям образовательной организации и усвоение им программы основного образования.
- Нормализация речевых возможностей обучающихся (преодоление нарушений речевого развития) или уменьшение степени выраженности речевых нарушений.
- Владение родным (русским) языком.
- Адаптация обучающегося с НОДА к среде образовательной организации.
- Динамика когнитивного, личностного, эмоционального развития обучающегося с НОДА.
- Оптимизация неадекватных профессиональных намерений обучающихся с НОДА.
- Нормализация родительско-детских отношений, как коррекция недостатков семейного воспитания.

2.1.3. Система оценки достижения планируемых результатов освоения АООП ООО

2.1.3.1. Общие положения

Достижения планируемых результатов освоения образовательных программ обучающимися с НОДА необходимо оценивать на протяжении всего периода обучения в образовательной организации с учетом их особых образовательных потребностей. Система их оценки структурно соответствует системе оценки результатов, представленной в АООП ООО. Эта система строится на основе системно-деятельностного, уровневого и комплексного подходов с учетом возможностей и особенностей моторики, а также других сопутствующих нарушений лиц данной категории.

Системно-деятельностный подход к оценке образовательных достижений проявляется в оценке способности обучающихся с НОДА к решению учебно-познавательных и учебно-практических задач с учетом их особых образовательных потребностей.

Уровневый подход позволяет зафиксировать разные уровни достижения обучающимися с НОДА планируемых результатов (от базового до повышенного), с учетом индивидуальных возможностей обучающихся с двигательными нарушениями. Владение базовым уровнем является достаточным для продолжения обучения и усвоения последующего материала обучающимися с НОДА.

Комплексный подход заключается в оценке трех групп результатов: предметных, личностных, метапредметных (регулятивных, коммуникативных и познавательных универсальных учебных действий), использования комплекса оценочных процедур (стартовой, текущей, тематической, промежуточной) как основы для оценки динамики индивидуальных образовательных достижений (индивидуального прогресса) и для итоговой оценки; использования контекстной информации (об особенностях обучающихся с двигательными нарушениями, условиях и процессе обучения и др.) для интерпретации полученных результатов в целях управления качеством образования; использования разнообразных методов и форм оценки, взаимно дополняющих друг друга (стандартизированных устных и письменных работ, проектов, практических

работ, самооценки, наблюдения и др.) с учетом двигательных, речедвигательных и сенсорных нарушений у обучающихся данной категории.

Для оценки достижения планируемых результатов освоения образовательной программы рекомендуется использовать:

- тестовые задания для изучения уровня достижений в овладении знаниями, умениями и навыками по этапам обучения с учетом развития двигательных и речевых навыков;
- тематические текущие и годовые проверочные задания по основным предметам на протяжении всего периода обучения;
- срезовые задания, выявляющие жизненные потребности и интересы обучающихся с нарушениями опорно-двигательного аппарата;
- итоговые задания;
- анкеты для преподавателей и специалистов сопровождения, родителей, позволяющие оценивать продвижение обучающихся в интеллектуальном, речевом и двигательном развитии и выявлять трудности в овладении учебным материалом и особенности их поведения.

Выбор форм, методов и моделей заданий определяется особенностями предмета, особенностями контрольно-оценочной деятельности учителя, а также особенностями психофизического развития и имеющихся ограничений у обучающихся с НОДА.

Для более адекватной оценки достижения планируемых результатов у обучающихся с НОДА необходимо учитывать такие индивидуальные особенности их развития, как: уровень двигательного развития, функциональные возможности рук, уровень владения устной экспрессивной речью, уровень развития работоспособности (истощаемость центральной нервной системы и т. д.). Исходя из этого, педагогу следует создать специальные условия проведения оценки результатов освоения АООП ООО для обучающихся с НОДА, а именно:

- специально организованную среду и рабочее место в соответствии с особенностями ограничений здоровья обучающегося с НОДА;
- сопровождение (помощь) обучающегося с НОДА в соответствии с особенностями психофизического развития и имеющихся ограничений обучающихся с НОДА (при необходимости);
- использование ассистивных средств и технологий;
- увеличение времени на выполнение заданий;
- возможность организации короткого перерыва (10-15 мин) при нарастании в поведении обучающегося проявлений утомления, истощения и т. д.

При выполнении контрольных и самостоятельных работ в случае наличия у обучающегося объективных ограничений (сниженная работоспособность, ограничения функциональных возможностей рук) возможно увеличение времени выполнения.

2.1.3.2. Особенности оценки метапредметных результатов

Оценка метапредметных результатов представляет собой оценку достижения планируемых результатов освоения основной образовательной программы, которые представлены в междисциплинарной программе формирования универсальных учебных действий (разделы «Регулятивные универсальные учебные действия», «Коммуникативные универсальные учебные действия», «Познавательные универсальные учебные действия»).

Оценка достижений метапредметных результатов осуществляется администрацией образовательной организации в ходе внутришкольного мониторинга с учетом особых образовательных потребностей обучающихся с НОДА. Основной процедурой итоговой оценки достижения метапредметных результатов является защита итогового индивидуального проекта с учетом двигательных, речедвигательных и сенсорных нарушений у обучающихся с НОДА.

2.1.3.3. Особенности оценки предметных результатов

Оценка предметных результатов представляет собой оценку достижения обучающимся с НОДА планируемых результатов по отдельным предметам.

При оценке ответа обучающихся с НОДА, педагог обязательно должен учитывать особенности их психофизического развития и имеющиеся ограничения и не снижать отметки за медлительность, неточность движений и т. д.

При оценке устного ответа необходимо обязательно учитывать речевые особенности обучающихся с двигательными нарушениями и ни в коем случае не снижать отметки за недостаточную интонационную выразительность, замедленный темп и отсутствие плавности, скандированность речи и т. д.

При оценке результатов письменных работ не следует снижать оценку за следующее:

- неправильное написание строк (зубчатость, выгнутость, вогнутость, косое расположение букв, несоблюдение и пропуск строки, несоблюдение полей);
- выпадение элементов букв или их незаконченность, лишние дополнения букв, неодинаковый их наклон и т. д.;
- нарушения размеров букв и соотношения их по высоте и ширине;
- смешение сходных по начертанию букв;
- прерывистость письма или повторение отдельных его элементов за счет насильственных движений.

При оценке знаний большую сложность представляет учет ошибок, связанных с фонетико-фонематическим и общим недоразвитием речи. Педагогу трудно определить, какие ошибки являются специфическими для данной группы обучающихся, а какие связаны с неусвоением орфографических правил. В таких случаях учителю после выполнения контрольного диктанта рекомендуется совместно с учителем-логопедом разобрать характер ошибок и наметить пути их преодоления.

При проведении изложений и сочинений педагогу следует обращать внимание на формирование у обучающихся с двигательной патологией умения связно, самостоятельно, последовательно и грамотно излагать содержание текста, правильно строить предложение и грамматические конструкции. Для изложения рекомендуется подбирать тексты, по содержанию, объему, словарю и синтаксическим конструкциям доступные обучающимся данной категории.

При оценке умения работать со схемами, рисунками, картинками и другим наглядным материалом следует определить, может ли обучающийся с двигательными нарушениями:

- рассказать о том, что изображено на рисунке или схеме;
- сравнить разные объекты на рисунке, сделать соответствующие выводы;
- используя как сам рисунок, так и подписи к нему, ответить на поставленный вопрос;
- обозначить на рисунке отдельные объекты или части и т. д.

Текущий контроль в форме устного опроса при низком качестве устной экспрессивной речи обучающихся с НОДА необходимо заменять письменными работами в разных доступных им форматах. Контрольные, самостоятельные и практические работы при необходимости могут предлагаться с использованием электронных систем тестирования, иного программного обеспечения, дающих возможность вести персонифицированный учет учебных достижений обучающихся с двигательными нарушениями.

Достижение предметных результатов должно обеспечить возможность обучающимся с НОДА пройти государственную итоговую аттестацию выпускников и получить аттестат об основном общем образовании.

2.1.3.4. Особенности оценки личностных результатов

Достижение личностных результатов обучающихся с НОДА происходит в ходе реализации всех компонентов образовательного процесса, включая коррекционную работу и внеурочную деятельность. При оценке личностных результатов необходимо обратить внимание на развитие индивидуально-личностных качеств обучающихся с НОДА и на развитие их социальных (жизненных) компетенций, так как двигательная и социальная депривация, не всегда правильное семейное воспитание обучающихся данной категории оказывают неблагоприятное

воздействие на формирование их личности и тормозят возможности достичь тех же личностных результатов, каких достигают их нормативные сверстники.

2.1.3.5. Оценка результатов освоения обучающимися с НОДА программы коррекционной работы

Требования к результатам освоения программы коррекционной работы конкретизируются применительно к каждому обучающемуся с НОДА в соответствии с его потенциальными возможностями и особыми образовательными потребностями.

Планируемые результаты реализации программы коррекционной работы:

- адаптация обучающегося с НОДА к среде образовательной организации;
- динамика когнитивного, личностного, эмоционального развития обучающегося с НОДА;
- оптимизация неадекватных профессиональных намерений обучающихся с НОДА;
- нормализация родительско-детских отношений, таких, как коррекция недостатков семейного воспитания.

Для оценки эффективности реализации коррекционной работы могут быть использованы следующие методы: экспериментально-психологическое исследование, тестирование, опрос, анкетирование.

2.1.3.6. Организация и содержание оценочных процедур

Процедуры текущей, промежуточной и итоговой оценки результатов усвоения основной образовательной программы требуют внесения изменений в соответствии с особыми образовательными потребностями обучающихся с НОДА и связанными с ними объективными трудностями. Данные изменения включают:

- организацию и проведение аттестационных мероприятий в индивидуальной форме (по запросу семьи и/или желанию обучающегося с двигательными нарушениями);
- изменение временного режима, предусмотренного процедурой аттестационных испытаний (оценочных, контрольных работ), в зависимости от индивидуальных психофизических особенностей и имеющихся ограничений у обучающихся с НОДА (по запросу семьи и/или желанию обучающегося), включая увеличение времени, предоставление возможности для отдыха и другие необходимые мероприятия;
- адаптацию предлагаемого обучающемуся тестового (контрольно-оценочного) материала;
- специальную психолого-педагогическую помощь обучающимся с двигательной патологией (на этапах принятия, выполнения учебного задания и контроля результативности), дозируемую исходя из индивидуальных особенностей здоровья обучающегося с двигательными нарушениями и имеющихся ограничений, направленную на создание и поддержание эмоционального комфортного климата во время проведения оценочных мероприятий.

По окончании основного общего образования обучающиеся с НОДА имеют право на выбор сдачи государственной итоговой аттестации (ГИА) в форме государственного выпускного экзамена (ГВЭ упрощенная форма) или в форме основного государственного экзамена (ОГЭ) с использованием контрольных измерительных материалов, представляющих собой комплексы заданий в стандартизированной форме и в форме устных и письменных экзаменов с использованием тем, билетов и т. д.

Выпускнику с НОДА необходимо заявить о своём желании воспользоваться льготами, предусмотренными для данной категории участников. Желание воспользоваться льготами участник ОГЭ должен обозначить в заявлении, подаваемое в установленные сроки. На основании диагноза выпускнику с НОДА предоставляется право выбрать место проведения экзамена (в образовательной организации, дома, в больнице). Обучающийся с НОДА может выбрать также срок и перечень предметов для проведения экзамена, о чем он должен указать в заявлении. Заявления о предоставлении льгот принимаются от участников с НОДА на все экзамены. Выпускник с НОДА по окончании основного общего образования имеет право сда-

вать не 4, а только 2 обязательных предмета (русский язык и математику). Либо он сдаёт все предметы на общих основаниях совместно с другими экзаменуемыми и без права на дополнительные льготы.

Обучающимся с НОДА при сдаче ОГЭ создаются следующие специальные условия, учитывающие состояние их здоровья, особенности психофизического развития и имеющиеся ограничения у лиц данной категории:

- возможность беспрепятственного доступа обучающихся с НОДА в аудитории, туалетные и иные помещения, а также их пребывания в указанных помещениях (наличие пандусов, поручней, лежаков, расширенных дверных проемов, лифтов, при отсутствии лифтов аудитория должна располагаться на первом этаже; наличие специальных кресел и других приспособлений);
- аудитория со специализированной рассадкой, в которой сдают экзамен только участники с НОДА (если в пункте проведения ОГЭ такой участник один, то экзамен он будет сдавать в одиночку);
- проведение ГВЭ по всем учебным предметам в устной форме по желанию;
- увеличение продолжительности экзамена по учебному предмету на 1,5 часа, увеличение продолжительности итогового собеседования по русскому языку на 30 минут;
- присутствие ассистента-помощника и /или тьютора, оказывающие выпускнику с НОДА необходимую техническую помощь с учетом их индивидуальных особенностей и имеющихся у них ограничений, помогающие занять рабочее место, передвигаться, прочитать задание и т. д.;
- возможность использования необходимых им технических средств с учетом их индивидуальных особенностей и имеющихся у них ограничений;
- оборудование аудитории для проведения экзамена звукоусиливающей аппаратурой как коллективного, так и индивидуального пользования, а также привлечение при необходимости ассистента-сурдопереводчика (для выпускников с НОДА, у которых кроме двигательных нарушений отмечаются нарушения слуха);
- оформление экзаменационных материалов, выполнение письменной экзаменационной работы рельефно-точечным шрифтом Брайля или в виде электронного документа, доступного с помощью компьютера; обеспечение достаточным количеством специальных принадлежностей для оформления ответов рельефно-точечным шрифтом Брайля, компьютером (для обучающихся, у которых кроме двигательных нарушений отмечаются нарушения зрения);
- выполнение письменной экзаменационной работы на компьютере по желанию обучающихся с НОДА;
- организация питания и перерывов для проведения необходимых медико-профилактических процедур;

Для обучающихся с НОДА, по медицинским показаниям не имеющих возможности прийти в пункт проведения экзамена, и имеющие соответствующие рекомендации психолого-медико-педагогической комиссии (ПМПК), экзамен организуется на дому. Основанием для организации экзамена на дому являются заключение медицинской организации и рекомендации ПМПК.

Обучающийся с НОДА имеет право подать апелляцию руководителю пункта, если были замечены организационные нарушения. Если у обучающегося с НОДА плохое самочувствие (обострение заболевания, волнение, повышенная утомляемость и т. д.), необходимо прекратить работу и объявить об этом организатору. Медицинский работник составляет акт о прекращении аттестации. На бланке КИМ экзамена делается пометка. Работа не проверяется комиссией, экзамен пересдается в резервный день.

При несогласии с выставленной оценкой в день объявления результатов обучающийся с НОДА также имеет права подать на апелляцию. При получении неудовлетворительной отметки предмет можно пересдать в резервный день.

В случае, если особенности психофизического развития и имеющиеся ограничения у обучающихся с НОДА (например, тяжелые нарушениями речи и др.) не позволяют им выпол-

нить все задания итогового собеседования, а экспертам по проверке итогового собеседования провести оценивание итогового собеседования в соответствии с критериями оценивания итогового собеседования, орган исполнительной власти определяет минимальное количество баллов за выполнение всей работы, необходимого для получения «зачета» для данной категории участников. Основанием для изменения минимального количества баллов за выполнение всей работы для данной категории участников итогового собеседования являются соответствующие рекомендации ПМПК.

2.2. СОДЕРЖАТЕЛЬНЫЙ РАЗДЕЛ

2.2.1. Программа развития универсальных учебных действий

Основная школа является связующим звеном между детством и юностью, на этот период приходится наиболее важный в жизни ребенка кризис взросления. Именно в этом возрасте закладываются основы культуры личности, оформляется стилистика взаимоотношений с другими людьми. Основное общее образование призвано решать свою главную задачу — заложить основу для способности к ценностному образовательному выбору, самостоятельной деятельности и целеполаганию в ней.

Программа раскрывает содержание образования в ОК с точки зрения становления культур саморазвития, созидания, взаимодействия.

Цель программы: становление культуры личности обучающихся в рамках возможностей возрастного развития на уровне основного общего образования на основе развития у них УУД.

Задачи программы:

- реализация требований ФГОС ООО — достижение предметных, метапредметных и личностных результатов образования;
- дальнейшее развитие универсальных учебных действий обучающихся как главного механизма достижения идеального конечного результата;
- развитие проектных навыков обучающихся как главного средства становления субъекта деятельности;
- достижение идеального конечного результата на уровне основного общего образования – становления способности к осознанному образовательному выбору и ответственности за него.

В структуру настоящей системообразующей программы входят следующие разделы:

1. Становление культуры саморазвития.
2. Становление культуры созидания.
3. Становление культуры взаимодействия.

Важнейшими условиями становления культуры личности является развитие универсальных учебных действий обучающихся и освоение ими технологии проектирования.

Развитие УУД

В широком значении под УУД понимается интегративная компетентность «умение учиться», то есть способность человека обнаруживать, каких именно знаний и умений ему не хватает для решения данной задачи, и далее находить недостающие знания и осваивать недостающие умения (Г.А. Цукерман). УУД обеспечивают успешность деловой и межличностной коммуникации, адаптацию в новой ситуации, поиска и осмысления новой информации, выполнение практического дела, мышление и творчество. Из этого следует, что универсальные учебные действия не «привязаны» к конкретной учебной теме, учебному предмету и даже учебной деятельности. По своему масштабу они соотносимы с жизнедеятельностью человека в целом. Однако формируются УУД именно внутри учебного процесса, за счет и благодаря предметному знанию, опыту учебной деятельности и учебной коммуникации. Знание — есте-

ственная и необходимая основа их формирования, но назначение УУД связано не с учебной, а с жизненной успешностью человека.

В узком значении универсальное учебное действие — это путь достижения цели, опирающийся на культурно выработанный способ (прием), в основании которого лежит конкретный алгоритм, порядок шагов. То есть универсальные учебные действия обеспечивают эффективность осуществления деятельности человека. Свой смысл и назначение они приобретают только внутри определенной цели. Они не существуют и, соответственно, не развиваются вне деятельности человека.

Рабочее определение УУД, на которое опирается система формирования УУД ОК, следующее: универсальное учебное действие — это способ достижения (учебной) цели, осуществляемый по известному алгоритму. Данное определение позволяет выстроить систему формирования УУД, опираясь на психологически обоснованные педагогические технологии развития УУД.

Под развитием УУД понимается психологически закономерный процесс становления способности человека осуществлять свою учебную деятельность на основе системы универсальных учебных действий.

Под формированием УУД понимается профессиональная деятельность взрослых, направленная на создание психолого-педагогических условий для развития УУД у каждого обучающегося в образовательном процессе.

Личностные УУД рассматриваются как сложные многосоставные компетенции, в их основе которых лежат способность обучающихся применять различные регулятивные, познавательные или коммуникативные УУД для решения ценностных задач. Так, в основе действия самоопределения лежит выбор на основе сравнения ценностных альтернатив целеполагания. В основе нравственно-этического оценивания — оценивание на основе ценностных критериев, в основе ценностно-смысловой ориентации — подведение наблюдаемого события (поступка) под определенную ценностную категорию (понятие). Смыслообразование осуществляется на основе индуктивных или дедуктивных умозаключений и определения этического понятия.

С точки зрения структуры, УУД в настоящей программе делятся на две большие группы: универсальные способы действия и элементы деятельности, и далее — на подгруппы в рамках каждой группы. Универсальные способы действия подразделяются на познавательные, информационные и коммуникативные, элементы деятельности — на УУД, регулирующие индивидуальную учебную деятельность, УУД, регулирующие групповую учебную деятельность (см. рис. 1).

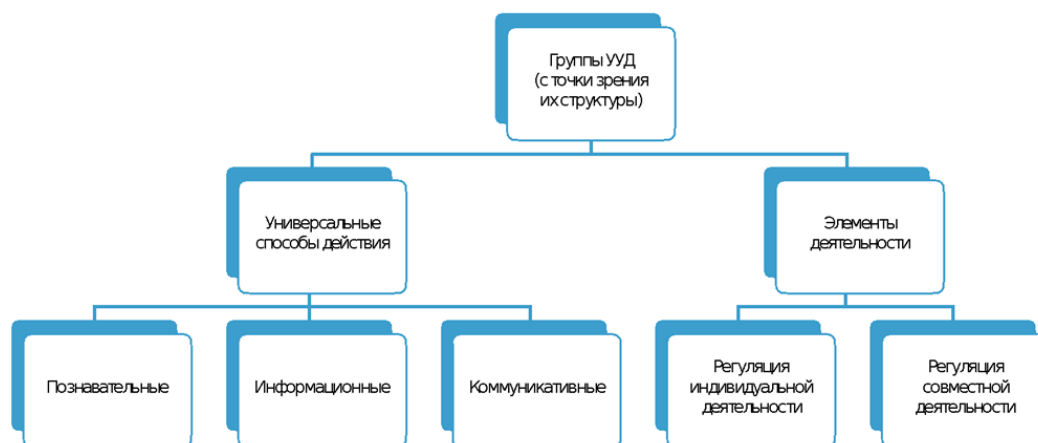


Рис. 1. Виды УУД (авторская модель ОК)

Развитие УУД является главным условием и механизмом становления культур саморазвития, созидания и взаимодействия, обучающихся на уровне основного общего образования, механизмы их формирования подробно описаны в системе формирования УУД.

Развитие УУД в основной школе решает следующие задачи:

- организация взаимодействия педагогов и обучающихся и их родителей по развитию универсальных учебных действий в основной школе;
- реализация основных подходов, обеспечивающих эффективное освоение УУД обучающимися, взаимосвязь способов организации урочной и внеурочной деятельности обучающихся по развитию УУД, в том числе на материале содержания учебных предметов;
- включение развивающих задач как в урочную, так и во внеурочную деятельность обучающихся;
- обеспечение преемственности и особенностей программы развития универсальных учебных действий при переходе от начального к основному общему образованию.

К принципам формирования УУД в основной школе можно отнести следующие:

- формирование УУД – задача, сквозная для всего образовательного процесса (урочная, внеурочная деятельность);
- формирование УУД обязательно требует работы с предметным или междисциплинарным содержанием;
- преемственность по отношению к начальной школе и с учетом специфики подросткового возраста. Специфика подросткового возраста заключается в том, что возрастает значимость различных социальных практик, исследовательской и проектной деятельности, использования ИКТ;
- отход от понимания урока как ключевой единицы образовательного процесса (как правило, говорить о формировании УУД можно в рамках серии учебных занятий при том, что гибко сочетаются урочные, внеурочные формы, а также самостоятельная работа обучающегося);
- при составлении учебного плана и расписания должен быть сделан акцент на нелинейность, наличие элективных компонентов, вариативность, индивидуализацию.

Формирование системы универсальных учебных действий осуществляется с учетом возрастных особенностей развития личностной и познавательной сфер обучающегося. УУД представляют собой целостную взаимосвязанную систему, определяемую общей логикой возрастного развития.

Исходя из того, что в подростковом возрасте ведущей становится деятельность межличностного общения, приоритетное значение в развитии УУД в этот период приобретают коммуникативные учебные действия. В этом смысле задача начальной школы «учить обучающегося учиться» должна быть трансформирована в новую задачу для основной школы — «учить делать осознанный образовательный выбор и нести за него ответственность».

Все УУД, подлежащие формированию и развитию до уровня зрелой способности в образовательном процессе, подразделяются в нашей системе на виды и группы. Виды выделяются в соответствии с требованиями ФГОС ООО — регулятивные, познавательные и коммуникативные и позволяют достичь результатов, определенных в целевом разделе настоящей программы.

Каждый вид УУД в свою очередь подразделяется на группы умений, объединенных сходной целью.

Регулятивные УУД

Группа № 1. Умения, позволяющие осуществлять рефлекссию деятельности (для 5–6-х классов):

- умение определять границы своего знания/незнания в рамках задачи, поставленной взрослым (ситуативная рефлексия);
- умение обнаруживать в ходе деятельности затруднения и понимать их суть с помощью взрослого (ситуативная рефлексия);
- умение прогнозировать результат учебной деятельности (перспективная рефлексия);
- умение с помощью взрослого описывать опыт решения практической задачи в виде обобщенного алгоритма или способа (ретроспективная рефлексия);

- умение определять причины успеха/неуспеха при выполнении учебных действий (ретроспективная рефлексия);
- умение анализировать примененные способы реализации ценностей в процессе деятельности (ее планирования и реализации — личностные УУД).

Умения, позволяющие осуществлять рефлексию деятельности (для 7–9-х классов):

- умение определять границы своего знания/незнания в рамках задачи, поставленной самостоятельно (ситуативная рефлексия);
- умение обнаруживать в ходе деятельности затруднения и понимать их суть, определять пути разрешения (ситуативная рефлексия);
- умение прогнозировать краткосрочный результат деятельности (перспективная рефлексия);
- умение самостоятельно описывать свой опыт решения проблемной задачи в виде обобщенного способа/алгоритма (ретроспективная рефлексия);
- умение с помощью взрослого определять причины успеха /неуспеха процесса и результата своей деятельности (ретроспективная рефлексия);
- умение осознавать собственные ценностные ориентиры (рефлексия своих поступков и выборов, пути достижения цели и результата на основе ценностных образцов, разработанных самостоятельно или совместно с взрослым — личностные УУД).

Группа № 2. Умения, позволяющие осуществлять целеполагание в индивидуальной и групповой деятельности, в том числе — на основе ценностей (для 5–6-х классов):

- умение понимать суть поставленной взрослым учебной задачи и принимать ее как цель своей деятельности;
- умение выдвигать версии о наиболее эффективном способе решения проблемы;
- умение с помощью взрослого определить цель совместной деятельности;
- умение выбирать способ действия на основе ценностных образцов социально одобряемого поведения (личностные УУД).

Умения, позволяющие осуществлять целеполагание в индивидуальной и групповой деятельности, в том числе — на основе ценностей (для 7–9-х классов):

- умение ставить цель учебной деятельности на основе анализа проблемной ситуации;
- умение определять оптимальный способ решения учебной проблемы с учетом имеющихся возможностей;
- умение самостоятельно определять цель совместной деятельности;
- умение осуществлять ценностный анализ альтернативных путей достижения предлагаемых (осознанных) целей и делать ценностный выбор (личностные УУД).

Группа № 3. Умения, позволяющие осуществлять планирование в индивидуальной и групповой деятельности (для 5–6-х классов):

- умение выдвигать версии о наиболее эффективном способе решения проблемы;
- умение с помощью взрослого формулировать задачи, необходимые для достижения цели;
- умение самостоятельно определять оптимальную последовательность действий (задач) для решения учебной проблемы;
- умение с помощью взрослого осуществлять планирование групповой работы;
- умение с помощью взрослого распределять обязанности в группе;
- умение с помощью взрослого вносить изменение в план деятельности в соответствии с изменением условий;
- умение с помощью взрослого определять и брать на себя в группе роль, необходимую для решения поставленной задачи.

Умения, позволяющие осуществлять планирование в индивидуальной и групповой деятельности (для 7–9-х классов):

- умение определять оптимальный способ решения учебной проблемы с учетом имеющихся возможностей;
- умение формулировать задачи, необходимые для достижения цели, исходя из характера проблемы и имеющихся условий;
- умение самостоятельно определять оптимальную последовательность действий (задач) для достижения познавательных целей;
- умение осуществлять планирование групповой работы;
- умение распределять обязанности в группе, учитывая условия и возможности каждого члена команды;
- умение самостоятельно вносить изменение в план деятельности в соответствии с изменением условий;
- умение самостоятельно определять и брать на себя в группе роль, необходимую для решения поставленной задачи.

Группа № 4. Умения, позволяющие осуществлять оценивание в индивидуальной и групповой деятельности, в том числе — оценивание на основе ценностных критериев (для 5–6-х классов):

- умение применять критерии, предложенные взрослым, для оценивания чужого результата и процесса учебной деятельности;
- умение при побуждении взрослого провести оценивание своего результата и учебных действий;
- умение осуществлять ценностную оценку своих действий и результата на основе критериев, выработанных вместе с взрослым (личностные УУД).
- Умения, позволяющие осуществлять оценивание в индивидуальной и групповой деятельности, в том числе — оценивание на основе ценностных критериев (для 7–9-х классов):
- умение применять заданные критерии и самостоятельно формулировать критерии для оценивания своей и чужой учебной деятельности;
- умение без побуждения со стороны взрослого оценить свою учебную деятельность (самооценивание);
- умение давать ценностную оценку своим действиям и результату на основе самостоятельно выработанных ценностных критериев (личностные УУД).

Группа № 5. Умения, позволяющие осуществлять контроль и коррекцию индивидуальной и групповой деятельности (для 5–6-х классов):

- умение осуществлять контроль своих действий в соответствии со способом действия;
- умение осуществлять взаимный контроль в групповой деятельности;
- умение вносить необходимые дополнения и коррективы в способ действия;
- умение использовать приемы саморегуляции с учетом индивидуальных способностей.
- Умения, позволяющие осуществлять контроль и коррекцию индивидуальной и групповой деятельности (для 7–9-х классов):
- умение осуществлять контроль своей деятельности в соответствии с целью и планом;
- умение координировать свои действия по достижению результата с действиями других членов группы;
- умение вносить необходимые дополнения и коррективы в план, способ действия;
- умение использовать приемы саморегуляции с учетом индивидуальных способностей;

- умение осуществлять ценностный контроль на протяжении всех этапов индивидуальной или групповой деятельности (личностные УУД).

Познавательные УУД

Группа № 1. Умения, связанные с применением логических операций в контексте учебной цели, в том числе — для решения ценностных задач (для 5–6-х классов):

- умение осуществлять логическое действие «анализ»;
- умение осуществлять сравнение;
- умение осуществлять синтез;
- умение осуществлять с помощью взрослого абстрактное теоретическое обобщение, т.е. обобщение, при котором происходит абстрагирование от конкретных признаков объекта и оперирование понятиями;
- умение из предложенных оснований выбрать необходимое для классификации и осуществлять ее.
- Умения, связанные с применением логических операций в контексте учебной цели, в том числе — для решения ценностных задач (для 7–9-х классов):
- умение на основе логических операций осуществлять систематизацию объектов, понятий, явлений;
- умение на основе логических операций осуществлять абстрактно-теоретическое обобщение в круге изучаемых дисциплин;
- умение осуществлять классификацию по самостоятельно выбранному основанию.

Группа № 2. Умения, связанные с установлением связей между понятиями, в том числе — ценностными понятиями (для 5–6-х классов):

- умение устанавливать связи (часть—целое, род—вид, вид—вид, противоположность, тождественность, последовательность, функция, степень) в круге изучаемых дисциплин, в повседневной бытовой жизни;
- умение устанавливать причинно-следственные связи между событиями и явлениями в круге изучаемых дисциплин, в быту;
- умение с помощью учителя формулировать гипотезу, определять способы ее доказательства.

Умения, связанные с установлением связей между понятиями, в том числе — ценностными понятиями (для 7–9-х классов):

- умение устанавливать связи между понятиями в широком круге событий и явлений;
- умение устанавливать причинно-следственные связи между событиями и явлениями в круге изучаемых дисциплин, в быту;
- умение самостоятельно формулировать гипотезу, определять с помощью взрослого способы ее доказательства.

Группа № 3. Умения, связанные с осуществлением умозаключения и доказательства (для 5–6-х классов):

- умение осуществлять умозаключение по аналогии;
- умение самостоятельно осуществлять индуктивные умозаключения;
- умение самостоятельно осуществлять дедуктивные умозаключения.
- Умения, связанные с осуществлением умозаключения и доказательства (для 7–9-х классов):

- умение осуществлять умозаключение по аналогии;
- умение самостоятельно осуществлять индуктивные умозаключения;
- умение самостоятельно осуществлять дедуктивные умозаключения.

Группа № 4. Умения, связанные с оперированием понятиями, в том числе — ценностными (для 5–6-х классов):

- умение относить объект к изученному понятию;

- умение на основе перечня слов давать определение понятию, выделяя в нем родовое слово и существенные признаки понятия.

Умения, связанные с оперированием понятиями, в том числе — ценностными (для 7–9-х классов):

- умение относить объект к изученному понятию;
- умение давать определение понятию с учетом всех требований и правил.

Группа № 5. Умения, связанные с оперированием знаковыми средствами в познавательной деятельности, или знаково-символическая деятельность (для 5–6-х классов):

- умение выбирать и самостоятельно использовать знаково-символические средства представления информации для решения учебных задач.

Умения, связанные с оперированием знаковыми средствами в познавательной деятельности, или знаково-символическая деятельность (для 7–9-х классов):

- умение создавать / преобразовывать модели, схемы, графические формы представления информации для решения учебных и практических задач;
- умение использовать визуальные организаторы для обобщения, систематизации и презентации информации.

Коммуникативные УУД

Группа № 1. Умения, обеспечивающие поиск и сбор информации (для 5–6-х классов):

- умение использовать разнообразные информационные ресурсы для решения учебных и практических задач;
 - умение с помощью взрослого отбирать релевантную цели информацию.
- Умения, обеспечивающие поиск и сбор информации (для 7–9-х классов):
- умение использовать разнообразные информационные ресурсы для решения учебных и практических задач;
 - умение отбирать релевантную цели информацию.

Группа № 2. Умения, обеспечивающие обработку и анализ информации, в том числе с точки зрения ее ценностного содержания (для 5–6-х классов):

- умение с помощью взрослого выбирать для решения задачи различные виды чтения и применять его на практике;
- умение с помощью взрослого ориентироваться в содержании текста и понимать его целостный смысл;
- умение извлекать из текста необходимую информацию, представленную в тексте в явной форме, с помощью взрослого обнаруживать невыраженную информацию;
- умение сопоставлять, противопоставлять, обобщать содержащуюся в тексте информацию (в том числе и противоречивую), сделать вывод о главной идее, намерении автора;
- умение с помощью учителя определить отношение к содержанию текста, соотнести его с полученной ранее информацией.

Умения, обеспечивающие обработку и анализ информации, в том числе — с точки зрения ее ценностного содержания (для 7–9-х классов):

- умение самостоятельно выбирать для решения задачи различные виды чтения и применять его на практике;
- умение ориентироваться в содержании текста и понимать его целостный смысл;
- умение извлекать из текста необходимую информацию, представленную в тексте в явной или невыраженной форме;
- умение интерпретировать информацию с точки зрения разных контекстов (культурного, исторического, социального, психологического);
- умение определить отношение к содержанию текста, критически оценивая его, соотнося со своим представлением о мире.

Группа № 3. Умения, обеспечивающие изложение и презентацию информации, в том числе — ценностное обоснование своей позиции (для 5–6-х классов):

- умение использовать устную и письменную речь для выражения своих чувств, мыслей, потребностей;
- умение учитывать особенности, рассчитанные на слуховое восприятие: темп, громкость, интонация, паузы;
- умение использовать приемы привлечения внимания аудитории;
- умение подбирать информацию для аргументации своего мнения.

Умения, обеспечивающие изложение и презентацию информации, в том числе — ценностное обоснование своей позиции (для 7–9-х классов):

- умение использовать устную и письменную речь для выражения своих чувств, мыслей, потребностей;
- умение учитывать особенности, рассчитанные на слуховое восприятие: темп, громкость, интонация, паузы;
- умение использовать приемы привлечения и удержания внимания аудитории;
- умение аргументировать свою точку зрения на основе осознанных и лично принятых ценностей (личностные УУД);
- умение создавать информационный ресурс разного типа с соблюдением информационной гигиены и правил информационной безопасности.

Группа № 4. Умения, поддерживающие учебное сотрудничество (для 5–6-х классов):

- умение с помощью взрослого вырабатывать и самостоятельно удерживать правила совместной деятельности;
- умение в присутствии взрослого разрешать противоречия, возникающие в ходе совместной работы;
- умение с помощью взрослого вычленить аргументы, доказывающие иное мнение, и объяснить их.

Умения, поддерживающие учебное сотрудничество (для 7–9-х классов):

- умение вырабатывать и самостоятельно удерживать правила совместной деятельности;
- умение разрешать противоречия, возникающие в ходе совместной работы;
- умение учитывать в ходе обсуждения отличную от своей точку зрения.

Данная классификация служит основанием для определения технологий и методов формирования тех или иных групп УУД и конкретных универсальных учебных действий, поскольку с точки зрения педагогических инструментов формирования данные группы УУД существенно различаются.

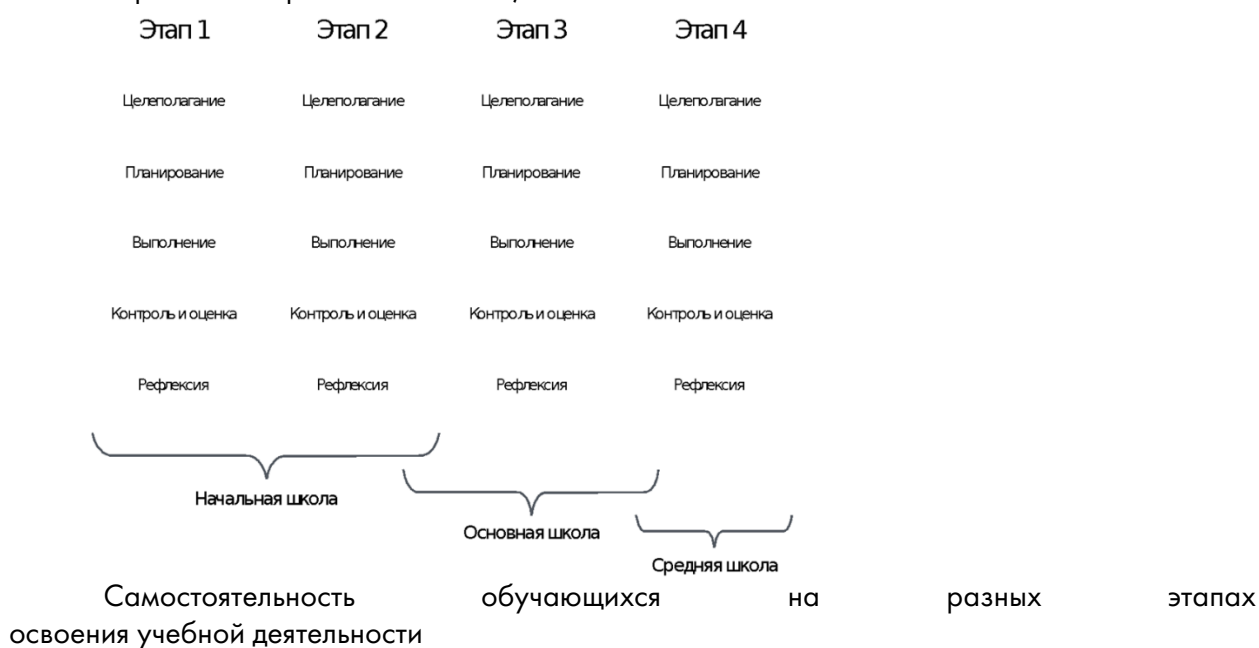
Основным инструментом формирования первой группы УУД (универсальных способов действия) являются специальным образом сконструированные учебные задания. Эти задания структурно опираются на представленные выше модели познавательных и коммуникативно-информационных УУД.



Рис. 2. Логика формирования УУД — универсальных способов действия

В течение обучения в основной школе у обучающихся заканчивается второй этап формирования УУД, осуществляется третий, а для ряда УУД — начинается 4-й этап (см. рис. 6). Для этого в течение всех лет обучения в основной школе должна быть выстроена система работы по поэтапному формированию УУД: от освоения способа через образец до выбора способа действия и его применения в контексте конкретной учебной задачи.

Основным инструментом формирования второй группы УУД (элементов деятельности) является специальным образом спроектированная и реализованная образовательная ситуация. По своей сути эта ситуация воспроизводит всю структуру учебной деятельности и позволяет обучающемуся получать опыт осуществления ее структурных элементов (совершенствоваться в применении разных способов).



В задачи основной школы входит прежде всего освоение третьего этапа (см. рис. 3). В ряде случаев (в ситуации, когда доля деятельностных уроков по отношению к традиционным преобладает, а также когда у детей есть опыт реализации учебных проектов) можно уже в 8–9-м классах переходить к четвертому этапу. Однако в полном объеме УУД, связанные с целеполаганием, планированием и рефлексией собственной деятельности, развиваются в средней школе.

Освоение технологии проектирования

В соответствии с возрастным развитием на ступени общего образования главной задачей является освоение обучающимися навыков самостоятельной деятельности и становление субъекта собственной деятельности как нормативной задачи развития для этого возраста. Деятельностный компонент включается во все формы организации учебной деятельности ОК.

Механизмы освоения обучающимся деятельностных компетенций через выполнение учебных проектов, включающих все виды рефлексивной деятельности. Ядром системы является технология проектирования. Ее освоение происходит на протяжении всего времени обучения ребенка в образовательном комплексе — от детского сада до 11-го класса. При этом обучение технологии проектирования на разных возрастных этапах имеет свои особенности, связанные с возрастными возможностями детей и стоящими перед ними задачами развития.

Учебным средством освоения технологии проектирования являются программы, направленные на освоение детьми технологии проектирования. Программа — это сочетание различных учебных форм, методов, разворачиваемых в течение учебного года.

Программа реализации учебных проектов во 2–9-х классах. Программа обеспечивает преемственность реализации проектной деятельности при переходе из начальной в основную школу. Второй этап программы реализуется в 5–9-х классах ОК, в его основе лежит учебное

проектирование (учебная проектная деятельность). При этом программа разбита на два этапа: программа реализации учебных проектов в 5–6-х классах (составляющая единое целое с программой для 2–4-х классов) и программа реализации учебных проектов в 7–9-х классах.

Цель программы: формирование проектной компетентности обучающихся, освоение ими технологии учебного проектирования, развитие умений, необходимых для успешной реализации проектов, а также формирование ценностного отношения в проектной деятельности.

Реализация программы происходит как за счет собственных организационно-содержательных ресурсов, так и за счет аккумуляции ресурсов других систем ОК, руководствующихся принципом проектности в своей деятельности.

Основные акценты в программе реализации учебных проектов: выделение проектной деятельности среди других форм учебной деятельности; появление (поддержание) у детей интереса к реализации учебных проектов, осознание детьми себя как авторов учебных проектов, передача образцов осуществления учебных проектов.

Задачи программы в 5–6-х классах:

- знакомство детей с учебным проектированием;
- получение обучающимися опыта реализации учебных проектов;
- формирование эмоционально позитивного отношения к методу учебных проектов;
- формирование представления о проектной деятельности как особом виде учебной деятельности, отличном от урочного;
- развитие умений, позволяющих реализовать проектный подход (с учетом возрастных возможностей и степени знакомства с технологией проектирования).

Характеристика проектной деятельности обучающихся 5–6 классов:

- Обязательность участия в проектной деятельности. Выполнение учебных проектов является обязательным для всех обучающихся. Задача педагогов — обеспечить каждому ребенку возможность включения в общую работу. Степень активности обучающегося зависит от его индивидуальных возможностей.
- Не все формы обучения в программе обязательны для посещения. К необязательным формам относятся психологические акции и факультативные занятия.
- Уровень самостоятельности обучающегося в выполнении проекта возрастает по мере освоения им технологии проектирования и увеличения возрастных возможностей.
- Продолжительность работы над проектом варьируется в зависимости от возраста детей и особенностей конкретного проекта. Проекты делятся на долгосрочные (5–8 месяцев) и краткосрочные (1–4 месяца).
- Регулярность проектной деятельности. В течение одного учебного года обучающийся должен реализовать как минимум один учебный проект. За время обучения в 5–6-м классах обучающийся должен реализовать не менее двух краткосрочных проектов. Кроме того, при желании он может принять участие в долгосрочном проекте и осуществить моделирование учебного проекта (проходит путь от обнаружения проблемы до планирования пути достижения цели): в 5-м и 6-м классе — один долгосрочный проект и моделирование одного проекта.

Организация проектной деятельности в 5–6-м классах предполагает преимущественно групповую форму работы. В зависимости от индивидуальных потребностей и возможностей ребенка, особенностей содержания проектной работы допустима и индивидуальная работа обучающегося под руководством взрослого.

В 5–6-х классах могут быть реализованы разные виды учебных проектов (проект-создание, проект-внедрение, социальные и научно-познавательные, краткосрочные и долгосрочные проекты).

Критерии оценки проекта и проектной деятельности обучающегося

В 5–6-х классах оценка проекта и проектной деятельности обучающегося складывается из двух этапов.

1-й этап. Оценка учебного проекта

- Когда происходит оценка: во время презентации проектов.

- На что влияет оценка: на итоговую оценку проектной работы.
- Кто оценивает: назначенные эксперты-педагоги (педагоги, не являющиеся руководителями данного проекта).

Критерии оценки проекта:

- качество результатов проекта (соответствие предложенным критериям достижения, новизна, оригинальность и пр.);
- эффективность прохождения этапов проектной деятельности (актуальность проблемы, полнота и точность ее формулировки, точность формулировки задач проекта, полнота и разнообразие изученной информации, практическая значимость результатов проекта и т.д.);
- презентация проекта экспертам (качество доклада, уровень ораторских способностей, качество наглядного материала и т.д.).

2-й этап. Оценка проектной деятельности обучающегося

- Когда происходит оценка: после презентации проектов.
- На что влияет оценка: на итоговую оценку проектной работы.
- Кто оценивает: педагог — руководитель проекта.

Критерии оценки деятельности обучающегося:

- эффективность прохождения этапов проектной деятельности (актуальность проблемы, полнота и точность ее формулировки, точность формулировки задач проекта, полнота и разнообразие изученной информации, практическая значимость результатов проекта и т.д.);
- уровень самостоятельности обучающегося;
- организация группового взаимодействия в ходе решения общей задачи (для групповых проектов);
- глубина осмысления работы (прохождение этапа рефлексии).

Летом, между 4-м и 5-м, 5-м и 6-м классами, используется такая интенсивная форма обучения, как проектная практика, — комплекс мероприятий, цель которых подготовить обучающихся к переходу на следующий этап программы реализации учебных проектов.

Задачи программы в 7–9-х классах:

- освоение обучающимися технологии учебного проектирования;
- развитие умений, позволяющих реализовывать проектный подход (в соответствии с возрастом);
- получение обучающимися опыта реализации разных видов учебных проектов;
- осознание обучающимися собственных индивидуальных стратегий реализации технологии проектирования;
- осознание обучающимися своих сильных и слабых сторон как проектировщиков;
- осознание обучающимися основных мотивов своей образовательной деятельности (реализованной в учебных проектах) и потребностей, стоящих за этими мотивами;
- осознание обучающимися наиболее привлекательных для них направлений проектной деятельности (на основе которых они смогут сделать выбор сферы своего жизненного проекта).
- формирование ценностного отношения к проектному подходу в деятельности.

7–9-е классы — это пространство проектных проб и экспериментирования, пространство многообразия проектной деятельности. С одной стороны, обучающийся (при поддержке наставника) выбирает то содержание проекта, которое ему близко, которое ему нравится и его развивает. С другой стороны, подросток в 7–9-м классе должен попробовать себя в разных видах проектов и определить, какая деятельность для него предпочтительна, какое содержание проектной деятельности для него наиболее важно.

В качестве идеального результата к концу основной школы (9-й класс) обучающийся должен сформировать понимание того, над каким жизненным проектом (или предметной сферой жизненного проектирования) он станет работать в средней школе (10–11-й классы).

Характеристика проектной деятельности обучающихся 7–9-х классов

– Обязательность участия в проектной деятельности. Участие в проектной деятельности является обязательным для обучающихся 7–9-х классов. Но при этом предлагается широкий выбор предметных и метапредметных сфер проектной деятельности, среди которых обучающийся выбирает те проекты, которые ему близки, которые ему нравятся и его развивают. При этом не все формы обучения в программе обязательны для посещения. К необязательным формам относятся факультативные занятия и стажировка в 9-х классах.

– Уровень самостоятельности обучающихся в выполнении учебных проектов возрастает по мере освоения ими технологии проектирования и увеличения возрастных возможностей.

– Продолжительность работы над проектом. Проекты в 7–9-х классах делятся на долгосрочные (5–8 месяцев) и краткосрочные (1–4 месяца).

– Регулярность проектной деятельности. В течение 7–9-го класса Обучающиеся должны реализовать минимум один долгосрочный (ДС) и три краткосрочных (КС) проекта. Кроме того, за этот период обучающийся моделирует (проходит путь от обнаружения проблемы до составления плана реализации) три проекта.

В 7-м классе обучающийся реализует два краткосрочных проекта (обязательное условие: один из них должен быть социальным, а другой — научно-познавательным). В 8-м классе обучающийся реализует один долгосрочный проект и одно моделирование. В 9-м классе обучающийся реализует один краткосрочный проект.

Если обучающийся выражает желание сделать больше проектов за три года обучения, такая возможность ему предоставляется. В этом случае подросток должен проявить личную инициативу и заинтересованность, определить проблему, которую ему интересно было бы решить в рамках проекта, и найти педагога — возможного руководителя проекта. Решение о том, будет ли обучающийся работать над своим проектом и с каким педагогом, принимается исходя из учебной нагрузки и индивидуального учебного плана конкретного обучающегося.

Требования к видам проектов, освоенным обучающимися в 7–9-м классах:

- индивидуальные и групповые;
- проекты-создания и проекты-внедрения;
- социальные и научно-познавательные проекты;
- краткосрочные и долгосрочные проекты.

В 7–9-м классах обучающиеся должны хотя бы один раз попробовать себя в индивидуальном и групповом проекте, в проекте-создании и проекте-внедрении, в социальном и научно-познавательном проекте. При этом данные виды проектов не исключают друг друга (например, может быть групповой социальный проект-создание).

Критерии оценки проекта и проектной деятельности обучающегося.

Оценка проекта и проектной деятельности обучающегося складывается из трех этапов оценки.

1-й этап. Предварительная оценка письменной работы. Перед тем как проект допускается к презентации, Обучающиеся должны представить письменную работу с описанием проекта.

- Когда происходит оценка: до начала презентации проектных работ.
- На что влияет оценка: на допуск работы к презентации.
- Кто оценивает: эксперты-педагоги (не являющиеся руководителями данного проекта).

Критерии оценки работы:

- структура и содержание работы (наличие правильно оформленного титульного листа, оглавления, введения, источников информации и заключения и т.д.);
- оформление работы (письменная работа оформлена по заданным стандартам, объем работы, шрифт и т.д.).

2-й этап. Оценка учебного проекта

– Когда происходит оценка: во время презентации проектов. (Работа может быть представлена в разных формах: устный доклад, сопровождаемый слайдами, стендовый доклад, мастер-класс и пр.)

– На что влияет оценка: на итоговую оценку проектной работы.

– Кто оценивает: эксперты-педагоги (не являющиеся руководителями данного проекта).

Критерии оценки проекта:

– качество результатов проекта (соответствие предложенным критериям достижения, новизна, оригинальность и пр.);

– эффективность прохождения этапов проектной деятельности (актуальность проблемы, полнота и точность формулировки, точность формулировки задач проекта, полнота и разнообразие изученной информации, практическая значимость результатов проекта и т.д.);

– презентация проекта назначенным педагогам-экспертам (качество доклада, уровень ораторских способностей, качество наглядного материала и т.д.).

3-й этап. Оценка проектной деятельности обучающегося

– Когда происходит оценка: после презентации проектов.

– На что влияет оценка: на итоговую оценку проектной работы.

– Кто оценивает: педагог — руководитель проекта.

Критерии оценки деятельности обучающегося:

– эффективность прохождения этапов проектной деятельности (актуальность проблемы, полнота и точность формулировки, точность формулировки задач проекта, полнота и разнообразие изученной информации, практическая значимость результатов проекта и т.д.);

– уровень самостоятельности обучающегося;

– организация группового взаимодействия в ходе решения общей задачи (для групповых проектов);

– глубина осмысления работы (прохождение этапа рефлексии).

Обучение проектным умениям. Благодаря реализации принципа проектности как способа и стиля жизни ОК обучение проектным умениям происходит за счет всех основных компонентов образовательного процесса, а также непосредственно в процессе работы детей над учебными проектами. Кроме того, в течение учебного года используются дополнительные формы обучения, помогающие детям систематизировать и аккумулировать свои знания и опыт в области учебного проектирования. Также летом используется такая интенсивная форма обучения, как «Проектная практика», — комплекс мероприятий, цель которых подготовить обучающихся к переходу на следующий этап программы реализации учебных проектов.

У детей, ранее не обучавшихся в ОК или по тем или иным причинам имеющих низкий уровень развития проектных умений (по результатам мониторинга образовательных результатов), есть возможность посещать факультативные занятия, цель которых развитие и рефлексия проектных умений.

Последовательность этапов учебного проектирования едина для всех возрастных групп. Реализация каждого этапа обеспечивается через различные организационные и содержательные формы работы, указанные в циклограммах реализации учебных проектов.

Ниже представлены основные формы реализации проектной деятельности.

Проектная неделя. В течение недели обучающиеся в параллели с помощью педагогов выбирают тематику и проблематику будущих проектов. На этом этапе работы все педагоги, готовые быть руководителями проектов, помогают детям увидеть интересные темы и проблемы.

Классные часы по выбору тем и проблем проекта — форма внеурочной деятельности, место и время встречи основного педагога (выступающего в роли координатора проектной деятельности) с группой детей (классом). В рамках программы они могут решать организационную задачу, например, обсуждать возможную тематику проектов, проводить рефлексию работы и пр.

Встречи проектных групп — зафиксированное в учебном расписании место и время встречи участников проектных групп и руководителей их проектов. Периодичность этих встреч зависит от характера проекта, количества участников, а также интенсивности учебной нагрузки детей.

Выступления проектных групп — презентация детьми перед педагогами, другими детьми и родителями результатов работы над краткосрочными проектами. Могут быть организованы в рамках предметных уроков, работы кружков и секций или отдельных встреч. Полученные детьми грамоты и сертификаты участников могут быть вложены в детские портфолио.

Ярмарка проектов (проектная конференция) — внутришкольное мероприятие (общее для одной или нескольких параллелей классов), на котором обучающиеся представляют результаты работы над долгосрочным проектом назначенным экспертам-педагогам, другим детям, педагогам и родителям.

Психологическая акция — это игровая среда, которая на время создается в пространстве школы (класса, параллели). Основная цель — расширение образовательного пространства участников за счет внесения в их учебную жизнь новых, дополнительных смыслов, культурных значений и ценностей, связанных с проектной деятельностью.

Большая психологическая игра (БПИ) — игра-история, которая дает участникам опыт осознания, эмоционально-ценностного осмысления и творческого преобразования своей жизни в ее практическом, социальном, субъективном планах. Целью проведения БПИ является помощь обучающимся в осознании ценности проектного подхода и поддержании интереса к такой форме взаимодействия с миром.

Тематические классные часы (тренинги) — форма, используемая для систематического обучения детей проектной деятельности. Основная задача тематических классных часов и тренингов, посвященных проектной деятельности, — актуализировать знания детей о текущем этапе работы над проектом и «запустить» работу по освоению детьми одного или нескольких проектных умений.

Проектная практика (выезд-погружение) — это комплекс форм и методов, направленных на интенсивное погружение обучающихся в обучение проектной деятельности, тренировку проектных умений, осмысление своего опыта проектирования, своих сильных и слабых сторон как проектантов, а также на дополнительную мотивацию обучающихся к работе над проектами.

Факультативные занятия (проходят в игровой или тренинговой форме, либо в форме консультаций). Факультативные занятия — это необязательная форма обучения проектным умениям. Они могут носить игровой или тренинговый характер (в младшей школе) или быть организованы как консультации (в основной школе).

Для 7–9-х классов предусмотрены дополнительные формы организации проектной деятельности:

Конкурс проектов — форма презентации и оценки краткосрочных проектов, реализованных обучающимися в течение учебного года. Участие в конкурсе добровольное. Используется в программе реализации учебных проектов в 7-м классе.

Деловая игра — это форма работы для интенсивного погружения обучающихся в тренировку проектных умений, осмысления своего опыта проектирования, своих сильных и слабых сторон как проектантов, а также для формирования ценностного отношения к проектной деятельности.

Стажировка — это форма обучения девятиклассников. Ее суть состоит в том, что обучающиеся 9-х классов участвуют в проектировании и проведении деловых игр с обучающимися 7-х и 8-х классов. Стажировка решает также задачу создания общего смыслового и эмоционального поля вокруг проектной деятельности.

Становление культуры саморазвития

Ценности и качества: присвоение обучающимся самооценности, ценности развития, ценности выбора, становление чувства собственного достоинства. Выработка личностных качеств: бережного отношения к себе, способности превращать опыт в ресурс для развития, умения выбирать, способности относиться к окружающему, веры в себя и собственные силы.

Возрастные задачи развития на первом этапе основной школы (11-13 лет):

- Осознание уникальности и неповторимости своего «Я».
- Открытие для себя смысла учебной деятельности, способность определять этот смысл понятиями для других людей.
- Описание и оценивание себя на основе обобщенных образцов и критериев (они складываются из синтезирования мнений других, значимых для подростка людей).
- Способность адекватно оценить свой вклад в общий итог групповой деятельности.
- Способность осуществлять ценностную оценку своих действий и результата на основе критериев, выработанных самостоятельно или вместе с взрослым.
- Способность к самоопределению в содержании, уровне самостоятельности и способах организации проектной и исследовательской деятельности.
- Способность к совершению морального выбора на основе обобщенных представлений о должном и правильном.

Возрастные задачи развития на втором этапе основной школы (13-16 лет):

- Осознание социальной значимости своих учебных результатов, учебной деятельности в целом.
- Осознание своих личностных качеств, индивидуального стиля познавательной деятельности и общения, возникновение целостного образа «Я» (целостного представления о себе как уже взрослом, взрослеющем, самоопределяющемся в мире взрослых).
- Осознание себя как активного, независимого субъекта оценивания, отношения, действия, созидания и др. (своей автономии).
- Освоение новых ролей в совместной деятельности: эксперта, консультанта, профессионала.
- Способность давать оценку своим действиям и результату на основе самостоятельно выработанных ценностных критериев.
- Способность осуществлять ценностный анализ альтернативных путей достижения предлагаемых (осознанных) целей и осуществлять ценностный выбор.
- Определение учебных приоритетов исходя из своих особенностей, интересов, социальных запросов (семьи, общества).
- Способность выбирать путь достижения принятых и совместно поставленных целей на основе ценностных образцов, выработанных самостоятельно или совместно с взрослыми.

Становление культуры созидания

Ценности и качества: присвоение обучающимся ценностей авторства, традиции, познания, творчества, самореализации, жизни в целом. Развитие личностных качеств: элементов рефлексивного мышления, способности планировать свою жизнь, навыка управления собой, способности удерживать замысел, объяснять основания своего выбора.

Возрастные задачи развития на первом этапе основной школы (11-13 лет):

- Способность оперировать абстрактными понятиями, гипотезами и предположениями
- Способность применять теоретическое знание в практике учебного экспериментирования и учебного исследования.
- Интерес к постижению закономерностей и принципов функционирования/развития окружающего мира.
- Знание обобщенных ценностных образцов поведения в ситуациях жизнедеятельности (имеющихся в субъективном опыте).
- Интерес к экспериментированию в учебной деятельности с опорой на свои учебные возможности: способность переносить знание
 - из одной области в другую, из одних условий в другие, экспериментировать не только с объектами, но и с понятиями, осуществлять нестандартные решения.

– Полное освоение позиции субъекта собственного действия в учебной и внеучебной ситуациях: ориентировка в поставленной задаче, выработка совместно с взрослым критериев оценивания результата, планирование действий по решению задач, сопоставление различных вариантов решения (выбор способа действия), планирование конкретных действий (применение способа), контроль (текущий и итоговый) и оценка совершенных действий по критериям.

– Рефлексия основных этапов учебной деятельности: от поставленной цели до результата.

– Рефлексия обобщенных способов познания и деятельности.

– Рефлексия собственных чувств, личностных качеств и стилей поведения, способов взаимодействия в группе сверстников.

– Рефлексия способов взаимодействия с взрослым.

– Рефлексия способов реализации ценностей в процессе деятельности (ее планирования и реализации).

Возрастные задачи развития на втором этапе основной школы (13-16 лет):

– Интерес к принципам и теоретическим основаниям мироустройства.

– Способность оперировать теоретическими моделями, принципами, метапредметными гипотезами для объяснения и доказательства.

– Способность выбирать систему понятий исходя из контекста учебной дискуссии.

– Владение ценностными понятиями, способность выстраивать на их основе иерархию личных ценностей.

– Способность осуществлять ценностный анализ целей, планов, совершенных действий.

– Интерес к устройству и переустройству собственного внутреннего мира.

– Полное освоение позиции субъекта деятельности: самостоятельная постановка задач на основе принятой цели, определение критериев оценивания результата, планирование, выбор способа действия, контроль и оценивание результата.

– Рефлексия всей структуры учебной деятельности: от перевода проблемы в цель до определения перспективы.

– Рефлексия собственных стратегий поведения и стратегий других людей (само-рефлексия).

– Расширение мотивов учебной деятельности. Появление и осознание в себе мотивов саморазвития, самореализации, социального долга и др.

– Способность переносить из одной области в другую способы организации деятельности, опыт самостоятельного действия (проектного, исследовательского, учебного), способность осуществлять проверку теоретического знания в проектировании и исследовании, а также житейской практике.

– Освоение способов командной работы, способов построения отношений.

Становление культуры взаимодействия

Ценности и качества: присвоение обучающимся ценности Другого человека, ценностей сотрудничества, диалога, договора, доверия. Выработка личностных качеств: способности договариваться, уважения и соблюдения норм и правил, конструктивного взаимодействия с другими, заботы о других.

Возрастные задачи развития на первом этапе основной школы (11-13 лет):

– Способность определять свое место и функцию в решении задач деятельности, поставленных вместе с взрослым.

– Способность выстраивать равноправное сотрудничество со сверстниками и взрослыми.

– Способность работать в команде, то есть участвовать в распределении групповых ролей и функций, брать на себя конкретные обязательства, удерживая общую цель.

Возрастные задачи развития на втором этапе основной школы (13-16 лет):

– Способность определять свое место и функцию в совместной деятельности.

- Способность предъявлять свои взгляды и отстаивать их в культурно принятых формах.
- Способность вести дискуссию из разных позиций.
- Способность выстраивать диалог.
- Способность занимать по отношению к другим участникам общения позицию организатора дискуссии (взаимодействия).
- Способность координировать свои целенаправленные действия и целенаправленные действия других людей.

Показатели эффективности программы

Эффективность реализации программы может быть оценена на основе следующих показателей:

- достижение обучающимся запланированного уровня развития УУД в соответствии с возрастной нормой;
- достижение обучающимся запланированного уровня развития УУД в соответствии с их индивидуальными особенностями;
- уровень самостоятельности при принятии решения и совершении действий (характеризует уровень развития субъектности);
- развитие продуктивных событийных детско-взрослых сообществ, объединенных на ценностных и целевых основаниях.

Мониторинг эффективности программы проводится с целью принятия управленческих решений с помощью методик внутреннего аудита системы воспитательной работы, уровня развития УУД, текущего контроля и регулирования образовательного процесса, мониторинга уровня развития проектных навыков.

2.2.2 Примерные рабочие программы учебных предметов

2.2.2.1 Общие положения

Основное содержание таких предметов, как «Русский язык», «Литература», «Иностранный язык», «История», «Обществознание», «География», «Математика», «Информатика», «Физика», «Химия», «Биология», «Информатика», «Изобразительное искусство», «Музыка», «Основы безопасности жизнедеятельности», «Основы духовно-нравственной культуры народов России» совпадает с содержанием предметов, представленных в Примерной основной образовательной программе.

Программы «Технология» и «Адаптивная физкультура» адаптированы с учетом индивидуальных особенностей развития обучающихся с НОДА. Если обучающиеся не могут в силу тяжести двигательного дефекта освоить программу «Изобразительное искусство», то можно использовать данную программу из варианта 6.2.

2.2.2.2. ТЕХНОЛОГИЯ

Предусмотрено внесение изменений и дополнений в следующие разделы рабочей программы учебной дисциплины «Технология»:

Цели и задачи образовательно-коррекционной работы решаются через:

- овладение приемами труда при наличии двигательных возможностей с использованием доступных инструментов;
- овладение способами управления отдельными видами бытовой техники с учетом двигательных возможностей обучающихся с НОДА;
- овладение общетрудовыми и специальными умениями, необходимыми для проектирования и создания продуктов труда, ведения домашнего хозяйства при наличии двигательных возможностей;
- профессиональная ориентация с учетом двигательных, речевых, сенсорных, личностных нарушений у обучающихся с НОДА;

- обучение правильным и рациональным действиям при выполнении трудовых заданий с учетом двигательных возможностей;
- поэтапное усложнение двигательных умений и навыков, необходимых для успешного выполнения учебных и трудовых заданий обучающимися с НОДА;
- развитие пространственной ориентировки, зрительно-моторной координации.

Подходы к оцениванию планируемых результатов обучения

Оценка планируемых результатов обучения по предмету «Технология» осуществляется с учетом индивидуальных возможностей каждого обучающегося с НОДА. Необходимо учитывать такие индивидуальные особенности их развития: нарушения общей моторики и функциональных возможностей кистей, и пальцев рук, речи, наличие сопутствующих нарушений, недостаточность пространственных представлений, несформированность зрительно-моторной координации. При оценке ответа педагог обязательно должен учитывать выше перечисленные особенности обучающихся с НОДА и ни в коем случае не снижать отметки за медлительность, неточность движений, недостаточную интонационную выразительность, замедленный темп и отсутствие плавности, скандированность, и т. д. Для более адекватной оценки учитель должен соблюдать индивидуальный, дифференцированный подход при проверке знаний. Форма устного опроса при низком качестве устной экспрессивной речи обучающихся необходимо заменять письменными формами.

Учитель самостоятельно определяет контрольные работы с учетом отработанного материала программы, возможностей конкретного обучающегося и материально-технического обеспечения кабинета, мастерских, готовит необходимый материал и инструмент для промежуточной аттестации, теоретические вопросы.

Оценка обучающемуся с НОДА выставляется на основании двух оценок: за устный ответ (теоретические сведения) и практическую/ лабораторную/ проектную работу.

Специальные условия реализации дисциплины

- кадровые условия

Организация образовательного процесса для реализации предметной области «Технология» требует наличие педагогов соответствующей квалификации и количества. Уровень квалификации педагогов, реализующих программу предметной области «Технология», для каждой занимаемой должности должен соответствовать квалификационным характеристикам по соответствующей должности, а для педагогических работников государственной или муниципальной организации, осуществляющей образовательную деятельность, - также и квалификационной категории. Соответствие уровня квалификации педагогов, реализующих программу предметной области «Технология», требования, предъявляемым к квалификационным категориям (первой или высшей), а также занимаемым ими должностям устанавливается при их аттестации.

Реализация дисциплины «Технология» требует, чтобы педагогические работники наряду со средним или высшим профессиональным педагогическим образованием по соответствующему занимаемой должности профилю подготовке, обладали документами о повышении квалификации установленного образца в объеме не менее 72 часов в области инклюзивного образования обучающихся с НОДА подтвержденные документом установленного образца, не реже чем каждые три года в организациях, имеющих лицензию на правоведения данного вида образовательной деятельности. Лица, имеющие педагогическое образование по другим специальностям, для реализации программы должны пройти профессиональную переподготовку. При необходимости, в зависимости от содержания дисциплины, а также с учетом особых образовательных потребностей обучающихся данной категории администрация образовательной организации в помощь учителю может назначить тьютора или ассистента помощника.

Отдельные курсы внеурочной деятельности, предпрофильной подготовки и профильного обучения могут быть реализованы не только учителями технологии, но и педагогами, занимающими другие должности педагогических работников. Это относится к курсам межпредмет-

ного и/или интегративного характера, например, учителя химии и биологии могут вести курс по выбору «Основы биотехнологии», учителя экономики – курс «Основы предпринимательства», учителя информатики – курсы для информационно-технологического профиля и отдельные вариативные модули предмета технология.

Для реализации программ профильной технологической подготовки обучающихся необходима углубленная подготовка учителя технологии в соответствии с современными технологиями и обновленной материально-технической базы по программам профессиональной переподготовки объемом не менее 250 часов.

- материально-технические условия

Для реализации данной предметной области необходимо модернизировать материально-техническое оснащение образовательной организации.

Занятия по курсу «Технология» необходимо проводить на базе специально оборудованных мастерских и кабинетов. Для обеспечения ориентировки в здании и сокращения излишних передвижений, обучающихся с НОДА, а также для их безопасности желательно размещать данные помещения не выше второго этажа; в интерьерах должна иметься система визуальной, звуковой и тактильной информации, так как у многих обучающихся с НОДА отмечаются также нарушения зрения и слуха.

В мастерских и кабинетах должны быть созданы надлежащие материально-технические условия, обеспечивающие возможность для беспрепятственного доступа обучающихся с НОДА к данным помещениям (включая пандусы, специально оборудованные учебные места, специализированное учебное, реабилитационное, оборудование и т. д.). Для того, чтобы обучающийся с двигательной патологией попал на территорию мастерских и кабинетов, необходимо установить пандус у входа данных помещений. Если архитектура образовательной организации не позволяет построить правильный пандус (например, узкая лестница и т. д.), то можно сделать откидной пандус. В данном случае необходима посторонняя помощь. Двери в помещения должны открываться в противоположную сторону от пандуса. Вдоль кабинета и мастерской необходимо сделать поручни по всему периметру, чтобы обучающийся с двигательной патологией, который плохо ходит, мог, держась за них, передвигаться по мастерской и кабинету. Ширина дверных проемов должна быть не менее 80-85 см, иначе обучающийся с НОДА на коляске в них не проедет. Кабинеты, мастерские должны быть оборудованы необходимыми минимальными техническими средствами обучения и контроля знаний обучающихся, учебно-лабораторным оборудованием, демонстрационным и раздаточным дидактическим материалом, учебной и справочной литературой с учетом имеющихся нарушений.

Помещения следуют оснастить удобными рабочими местами, необходимыми инструментами, приспособлениями, образцами, таблицами поэтапного выполнения работы, соответствующим возрастным и двигательным особенностям обучающихся с НОДА.

В случае необходимости (выраженные двигательные расстройства, тяжелое поражение рук и т. д.) рабочее место обучающегося с НОДА должно быть специально организовано в соответствии с особенностями ограничений его здоровья. При организации учебного места следует учитывать возможности и особенности моторики, а также другие сопутствующие нарушения. Необходимо, чтобы мебель в кабинетах и в мастерских соответствовала потребностям обучающегося с НОДА (парты и стулья, регулируемые в соответствии с ростом обучающихся с двигательными нарушениями; одноместная парта с выемкой для инвалидной коляски передвижная на колёсиках, с коробом для учебников и т. д.).

При тяжелых двигательных нарушениях безопасным является положение обучающегося с двигательными нарушениями в рефлекс-запрещающих позициях, с фиксацией конечностей и головы, с частой сменой положения (с интервалом 10-15 минут).

Для обучающихся с НОДА у которых двигательные нарушения сочетаются с нарушениями зрения, рабочее место рекомендуется оборудовать настольными лупами. Для создания оптимальных условий обучения следует организовать учебные места для проведения как индивидуальной, так и групповой форм обучения. С этой целью в помещениях должны быть созданы специальные зоны. Кроме учебных зон необходимо предусмотреть места для отдыха и прове-

дения свободного времени. В мастерских и кабинетах следует использовать оборудование и инструменты с специальными приспособлениями, предупреждающими травматизм с учетом имеющихся нарушений. Требования к учебному и лабораторно-технологическому оборудованию, инструментам и техническим объектам, наглядным пособиям, натуральным объектам:

- соответствие содержанию примерной основной общеобразовательной программы (программы по технологии), в том числе выполняемым практическим и проектным работам;
- наличие сертификатов на учебное оборудование, соответствие санитарно-гигиеническим нормам и правилам для общеобразовательных организаций;
- соответствие особым образовательным потребностям обучающихся с НОДА, а также возрастным особенностям обучающихся данной категории, в том числе антропометрическим, физиологическим, психолого-педагогическим и пр.;
- обеспечение возможности организации проектной и исследовательской деятельности обучающихся на уроках технологии и во внеурочной деятельности.

В санитарно-эпидемиологических требованиях к условиям и организации обучения в общеобразовательных организациях (СанПиН 2.4.2.2821-10) предъявляются требования к организации мастерских, лабораторий, специализированных учебных кабинетов, размещению в них оборудования, станков и инструментов, организации рабочих мест обучающихся. Отдельно прописаны требования к столярным и слесарным мастерским, кабинету домоводства, сверлильным, точильным и другим станкам, столярным и слесарным верстакам, швейным машинам и столам для выкроек и раскроя. Требования для оборудования других специализированных кабинетов, оборудованных современной техникой и технологиями, например, лабораторий 3D моделирования и прототипирования, нанотехнологий, робототехники, не предусмотрены.

Рекомендуется использовать специальное оборудование, позволяющее удерживать предметы и манипулировать ими с минимальными усилиями, а также утяжелители, снижающие проявления тремора при выполнении трудовых действий. Необходимо иметь резак и ножницы разных конфигураций, специальные утяжеленные линейки, держатели для бумаги и разнообразных предметов, насадки на карандаши и ручки, облегчающие их использование и иные специализированные приспособления. Для крепления чертежей рекомендуется использовать специальные магниты и кнопки.

Для изучения модуля **«Технологии обработки материалов, пищевых продуктов»** в помещениях должна быть обеспечена личная и пожарная безопасность при работе обучающихся с НОДА с тепловыми приборами и кухонными плитами, инструментами и т. д. Все термические процессы и пользование нагревательными приборами следует разрешать только под наблюдением учителя. Серьезное внимание необходимо уделять соблюдению обучающимися с двигательными нарушениями правил санитарии и гигиены. Особенно это относится к выполнению ими технологических процессов по обработке пищевых продуктов и приготовлению блюд.

Для изучения модулей **«Компьютерная графика»**, **«3D-моделирование, прототипирование и макетирование»** следует предусмотреть наличие персональных компьютеров. Рекомендуется использовать специальные возможности операционных систем, таких как экранная клавиатура, с помощью которой можно вводить текст, настройка действий при вводе текста, изображения с помощью клавиатуры или мыши. Выбор правильного расположения компьютера и оптимизацию зрительного восприятия необходимо осуществлять совместно со специалистом. Использование встроенного в стол или горизонтально расположенного, плоского чувствительного монитора рекомендуется также для выработки навыков зрительно-моторной координации (удержания взгляда и выполнение движения рукой в одной и той же области и т. д.). Рекомендуется использовать специальные клавиатуры (в увеличенном размере клавиш, со специальной накладкой, ограничивающей случайное нажатие соседних клавиш, сенсорные специальные мыши: джойстики, ру «виртуальная клавиатура» и т. д.

Для обучающегося с тяжелыми двигательными нарушениями рекомендуется настроить следующие функции компьютера (для платформы MAC):

- уменьшение скорости движения курсора;
- увеличение размера курсора;
- залипание клавиш;
- отключение автоповтора;
- вывод на экран виртуальной клавиатуры;
- уменьшение скорости двойного щелчка;
- увеличение области просмотра.

Данные функции можно подключать и для платформы Windows.

Необходимо учитывать характер и силу гиперкинезов, в случае присутствия их в структуре дефекта. Если гиперкинезы значительные, специальное оборудование необходимо жестко крепить к столу, возможность крепления предусмотрена на всех моделях.

Должны быть созданы условия для функционирования современной информационно-образовательной среды, включающей электронные информационные ресурсы, электронные образовательные ресурсы, совокупность информационных технологий, телекоммуникационных технологий, соответствующих технических средств и технологий (в том числе, флеш-тренажеров, инструментов Wiki, цифровых видеоматериалов и др.), обеспечивающих достижение каждым обучающимся с НОДА максимально возможных для него результатов обучения.

- организационно-методические условия

Для успешной реализации данной программы обучающимися с НОДА требуется учебно-методическое обеспечение. Образовательная организация должна располагать учебниками и электронными приложениями, являющимися их составной частью, учебно-методической литературой и дополнительными материалами по учебному предмету «Технология». Учебники необходимо дополнять электронными и мультимедийными ресурсами, позволяющими обучающимся сделать электронную версию учебника индивидуальной рабочей тетрадью с возможностями выделения, копирования, сохранения разработок и проектов; выполнения различных работ (заполнение таблиц, черчение, моделирование и проектирование в 3D); распечатки схем, таблиц, чертежей, проектов; диагностическими заданиями, тестами.

Необходимо также адаптировать примерные основные образовательные программы к новым целям и задачам предметной области «Технология», предусматривая вариативность ее освоения. В образовательной организации должны быть созданы условия для организации методической работы по совершенствованию вариативного содержания и применению новых методов и технологий в предметной области «Технология», организации проектной и исследовательской деятельности обучающихся.

На каждом уроке после 20 минут занятий необходимо проводить 5-минутную физкультпаузу с включением лечебно-коррекционных мероприятий. Обязательным условием является соблюдение индивидуального ортопедического режима для каждого обучающегося с двигательной патологией. Соблюдение ортопедического режима позволяет устранить негативные моменты, способствующие прогрессированию двигательных нарушений, тем самым оказывая положительное влияние на стабилизацию двигательного статуса, обучающегося с НОДА. Для реализации данного курса дисциплины возможно использование сетевой формы взаимодействия.

Структура и содержание учебников должны обеспечивать возможность для повторения и/или самостоятельного изучения алгоритма исследования, проектирования, технологии изготовления изделий, так как рассмотренные учебники, методическое сопровождение оставляют учителю, но не все обучающиеся способны изучить учебный материал на уроке синхронно с другими, запомнить последовательность операций, технологий и приемов со слов учителя.

- психолого-педагогические условия

Учитывая тяжесть и разнообразие двигательных нарушений, обучающихся с НОДА

необходимо предусмотреть поэтапное овладение необходимыми навыками при усвоении учебного курса «Технология». При реализации данной дисциплины следует выделять время выполнения различных упражнений, направленных на подготовку руки к более сложным манипуляциям с учетом необходимой этапности в формировании, развитии движений руки, координации руки и глаза, ориентировки в пространстве, снятия напряженности и усталости. Характер и дозировка упражнений зависит от психофизических особенностей обучающихся с НОДА. В зависимости от состава класса, диагноза и двигательных возможностей каждого обучающегося необходимо отбирать наиболее доступные для выполнения работы, в особо сложных случаях – индивидуальные. На каждом уроке необходимо осуществлять индивидуальный подход к каждому обучающемуся с НОДА, уделять особое внимание обучающимся, имеющим тяжелые двигательные нарушения. Задания следуют усложнять по мере выработки прочных умений и навыков с учетом двигательных нарушений.

Все уроки необходимо проводить при обязательном соблюдении правил безопасности работы и гигиены труда, а также при соблюдении ортопедического режима с учетом двигательных нарушений.

При составлении тематического планирования, выборе объектов работы, форм организации образовательного процесса, в разноуровневых заданиях, а также в индивидуальной работе с обучающимися необходимо учитывать особые образовательные потребности обучающихся с НОДА. Для повышения эффективности усвоения учебного материала следует применять коллективные формы работы и работу в парах, а также активно использовать возможности ИКТ с учетом двигательных возможностей. В процессе реализации Программы рекомендуется использование здоровьесберегающих технологий. При этом важно учитывать возможности обучающегося с НОДА, четко знать, что можно от него потребовать и в каком объеме. Он должен всегда видеть результат своей деятельности. Для обучающихся с НОДА необходимы изменения способов подачи информации или модификации учебного плана с целью более успешного освоения общеобразовательной программы.

Для профилактики нарушений внимания и работоспособности необходимо: дозирование интеллектуальной нагрузки (объем учебного материала должен быть сокращен на треть от обычного объема); количество уроков должно быть сокращено или разделено на периоды с организацией длительного отдыха между ними; планирование смены видов деятельности с целью профилактики утомляемости; во время уроков необходимо планировать двигательные разминки и специальные релаксационные упражнения, применять на уроках специальные методики и приемы предъявления материала с учетом характера нарушения или заболевания.

2.2.2.3. АДАПТИВНАЯ ФИЗИЧЕСКАЯ КУЛЬТУРА

Общие положения

Одной из приоритетных задач в системе образования на современном этапе является охрана и укрепление здоровья обучающихся и воспитанников. Решается эта задача в процессе физического воспитания.

Согласно требованиям к проведению занятий по физическому воспитанию все обучающиеся с ограниченными возможностями здоровья должны заниматься физическими упражнениями в соответствии с индивидуальными возможностями организма и состоянием здоровья.

С этой целью в образовательных организациях необходимо реализовывать специальные программы коррекционной направленности по адаптивной физической культуре (АФК) специально для разных категорий обучающихся с ОВЗ.

Учебная дисциплина «Адаптивная физическая культура» является составной частью предметной области «Физическая культура и Основы безопасности жизнедеятельности».

Адаптивная физическая культура – это комплекс мер спортивно-оздоровительного характера, направленный на коррекцию нарушенных функций и формирование компенсации утраченных способностей, средство укрепления физического здоровья, повышения и совершенствования двигательных возможностей.

Программа по адаптивной физической культуре должна содействовать всестороннему развитию личности обучающегося, формированию осознанного отношения к своим силам, развитию основных физических качеств, компенсацию нарушенных функций организма.

Методика АФК для обучающихся с НОДА имеет ряд существенных отличий, от общеобразовательной программы физического воспитания. Это обусловлено нарушениями развития как физической так психической сферы обучающегося с двигательными нарушениями. Основные подходы к построению и содержанию занятий в рамках уроков по адаптивному физическому воспитанию обучающихся с нарушением опорно-двигательного аппарата определяются специальными принципами работы с данной категорией обучающихся с ОВЗ.

Категория обучающихся с НОДА чрезвычайно разнообразна по нозологии, возрасту, степени тяжести двигательного нарушения, времени его возникновения, причинам и характеру протекания заболевания, медицинскому прогнозу, состоянию соматического здоровья, уровню физического развития и физической подготовленности.

Важно для каждой нозологической группы при составлении программы занятий учитывать особенности нарушений, компенсаторных возможностей организма, степень компенсации и развития остаточных физических качеств.

В основу разработки программы по адаптивной физической культуре обучающихся с НОДА заложены дифференцированный и деятельностный подходы. Применение дифференцированного подхода к созданию образовательных программ обеспечивает разнообразие содержания, предоставляя обучающимся с НОДА возможность реализовать индивидуальный потенциал развития.

В процессе разработки программы целесообразно выделять следующие нозологические группы обучающихся: с детским церебральным параличом и сходными состояниями, с поражением спинного мозга, с ампутацией конечностей.

Для обучающихся, у которых НОДА обусловлены органическим поражением двигательных отделов центральной нервной системы, характерны неврологические двигательные расстройства. Большинство обучающихся этой группы составляют обучающиеся с детским церебральным параличом (ДЦП).

Группа обучающихся с поражением спинного мозга характеризуются полной или частичной утратой произвольных движений, различных видов чувствительности, расстройствам функции тазовых органов. Грубые повреждения спинного мозга после травмы нижнешейного отдела позвоночника наблюдаются преимущественно у обучающихся старше 9 лет. У таких обучающихся страдает функции многих органов и систем, не только ниже, но и выше уровня поражения. Сопровождающая их гиподинамия вызывает многочисленные нарушения функционирования органов и их систем. Контрактуры и деформации формируются достаточно в короткое время, что может привести к тяжелой инвалидизации и сохраняться даже при неврологическом восстановлении.

При ампутации конечностей отмечается нарушение и перестройка оптимального двигательного стереотипа. Это выражается в атрофии половины тазового сегмента при ампутации нижней конечности, а при ампутации верхней конечности изменением статодинамических характеристик верхне-плечевого пояса. Выявляются постуральные нарушения, в мышцах усеченной конечности возникают трофические процессы, формируются контрактуры и тугоподвижность в сохраненных суставах, общий центр массы тела смещается в сторону сохранившейся конечности и вверх, появляются вторичные деформации костно-мышечной системы.

Специфика и тяжесть двигательных нарушений в сочетании с особенностями психического развития и речи обучающихся с НОДА определяют их особые образовательные потребности, а именно потребность:

- в максимально раннем начале коррекционно-развивающей работы и комплексной реабилитации (абилитации), в том числе с использованием методов физической культуры и спорта;
- в строгой регламентации деятельности с учетом медицинских рекомендаций;
- в индивидуализации образовательного процесса;

- в обеспечении вспомогательными средствами для облегчения самообслуживания и для обучения (инвентарь; специальные держатели, утяжелители для рук, мягкие маты, специальный адаптированный спортивный инвентарь и др.);
- в создании безбарьерной архитектурно-планировочной среды;
- в предоставлении дифференцированной помощи, в том числе в привлечении ассистента (для обучающихся с тяжелыми двигательными нарушениями);
- в обеспечении возможности вербальной и невербальной коммуникации (для обучающихся с двигательными нарушениями в сочетании с грубыми нарушениями речи и коммуникации).

Особенности типов двигательных нарушений разных нозологических групп обучающихся с двигательными нарушениями определяет дифференциацию задач адаптивного физического воспитания, методов и условий реализации программы.

У обучающихся с НОДА двигательные нарушения имеют различную степень выраженности:

- тяжелая степень двигательных нарушений характеризуется отсутствием возможности к самостоятельному передвижению и манипулятивной деятельности, самостоятельное обслуживание затруднено.
- средняя степень двигательных нарушений характеризуется владением ходьбой, но при помощи технических средств реабилитации самостоятельное передвижение затруднено, самообслуживание затруднено из-за нарушений манипулятивных функций рук;
- легкая степень двигательных нарушений характеризуется тем, что обучающиеся передвигаются самостоятельно, без помощи, полностью себя или частично обслуживают, манипулятивная функция развита хорошо удовлетворительно. Но при этом у обучающихся, с данной степенью могут наблюдаться патологические позы и положения, нарушения походки, мышечная сила снижена, ограничения в способности бегать и прыгать, движения неточные и неловкие, имеются нарушения мелкой моторики.

Обучающиеся по варианту ПАООП ООО 6.1. могут иметь двигательные нарушения разной степени выраженности: передвигаться самостоятельно или при помощи технических средств реабилитации, или на инвалидной коляске с посторонней помощью. Как правило, нарушения способности к передвижению сочетаются с ограничениями манипулятивной деятельности и мелкой моторики. Даже при легкой степени двигательных ограничений у обучающихся отмечается нарушение походки, ограничения способности в беге, прыжках и ходьбе на длинные дистанции, координации движений и моторная неловкость. Превалирует нарушение мышечного тонуса по типу спастичности, снижением мышечной силы.

При построении программы необходимо учитывать, что обучающиеся с двигательными нарушениями, часто имеют нарушения осанки и стоп (эквинусную установку стоп и др.), при чрезмерных нагрузках или неправильно подобранных упражнениях они подвержены высокому риску ухудшения состояния опорно-двигательной системы.

Адаптивная физическая культура занимает важное место не только в образовательном процессе обучающихся с НОДА, но и в целом является частью системы комплексного сопровождения и психолого-педагогической реабилитации / абилитации обучающихся с НОДА. Высокий потенциал дисциплины как эффективного метода и социализации обучающихся с двигательными нарушениями признается специалистами в сфере образования, физической культуры и спорта, здравоохранения и социальной защиты. Все обучающиеся с НОДА должны посещать занятия по АФК, никто не может быть освобожден от них полностью. В случае надомного обучения занятия АФК должны быть организованы на дому с созданием специальных условий.

Личностные и предметные результаты освоения дисциплины непосредственно влияют на уровень развития жизненной компетенции обучающихся в части формирования и развития социальных навыков, в том числе навыков самообслуживания, дефицитарных вследствие двигательных ограничений.

На дисциплину «Адаптивная физическая культура» на уровне основного общего образования отводится в учебном плане 102 часа, из расчёта 3 учебных часа в неделю. При проведении уроков АФК рекомендуется деление классов на подгруппы с учетом двигательных возможностей.

Цель и задачи реализации программы по предмету

Цель реализации программы – стремление к нормализации двигательной деятельности, способствующей социальной реабилитации (абилитации) обучающихся, достижению такого уровня развития двигательных навыков, который даст возможность минимально зависеть от посторонней помощи, вести более активный образ жизни, общаться с другими людьми.

Задачи реализации программы:

Поставленная цель конкретизируется через следующие задачи изучения учебного предмета:

- обеспечение регулярной адекватной состоянию здоровья физической нагрузки; доступного уровня физической активности и поддержание его в течение учебного года;
- укрепление здоровья, содействие физическому развитию, повышению защитных сил организма;
- обучение основам техники движений, формированию жизненно необходимых навыков и умений;
- развитие двигательных (кондиционных и координационных) способностей;
- приобретение знаний (определяемых стандартом) в области физической культуры и спорта;
- развитие и совершенствование личностных и эмоционально-волевых качеств обучающегося с НОДА;
- формирование потребности в самостоятельных занятиях физической культурой, умения самостоятельно выбирать и выполнять физические упражнения для отдыха, тренировки, повышения работоспособности;
- развитие социально-коммуникативных умений;
- формирование общей культуры, духовно-нравственное, гражданское, социальное, личностное и интеллектуальное развитие;
- развитие способностей.

Специфические (коррекционные, компенсаторные, профилактические) задачи адаптивной физической культуры при работе с обучающимися с НОДА сохраняются на протяжении всего периода обучения в образовательной организации. Задачи следующие:

- коррекция техники основных движений – ходьбы, бега, плавания, прыжков, перелезания, метания, мелкой моторики рук, симметричных и ассиметричных движений и др.;
- коррекция и развитие координационных способностей – согласованности движений отдельных звеньев тела при выполнении физических упражнений, ориентировки в пространстве, дифференцировки усилий, времени и пространства, расслабления, быстроты реагирования на изменяющиеся условия, равновесия, ритмичности, точности движений, мышечно-суставного чувства, зрительно-моторной координации;
- изменение качества движений за счет улучшения согласованности и тренировки различных мышечных групп, согласования сокращения и расслабления мышц-антагонистов и мышц-синергистов в процессе выполнения малоамплитудных движений;
- улучшение пластичности и гибкости;
- коррекция и развитие физической подготовленности – мышечной силы, элементарных форм скоростных, скоростно-силовых качеств, ловкости, выносливости, подвижности в суставах;
- компенсация утраченных или нарушенных функций, формирование новых видов движений за счет сохранных функций в случае невозможности коррекции;

- профилактика и коррекция соматических нарушений – нарушений осанки, дыхательной и сердечно-сосудистой системы, сколиоза, плоскостопия, профилактика простудных и инфекционных заболеваний, травматизма, микротравм;

- коррекция и развитие сенсорных систем: дифференцировка зрительных и слуховых сигналов по силе, расстоянию, направлению; развитие зрительной и слуховой памяти; развитие устойчивости к вестибулярным раздражениям; дифференцировка тактильных ощущений, кожно-кинестетических восприятий и т. д.;

- коррекция психических нарушений в процессе деятельности – зрительно-предметного и зрительно-пространственного восприятия, наглядно-образного и вербально-логического мышления, памяти, внимания, речи, воображения, эмоционально-волевой сферы и т. д.

В зависимости от нозологической группы, к которой относятся обучающиеся с НОДА, специфические (коррекционные) задачи дифференцируются. Для обучающихся с ДЦП и сходными заболеваниями в каждое занятие необходимо включать упражнения, на коррекцию пространственных нарушений, развитие мелкой моторики, точности и координации движений, а также спортивные игры по упрощенным правилам.

Для обучающихся с поражениями спинного мозга важно включать в структуру занятий максимально включать упражнения для стимуляции двигательной активности, упражнения для профилактики контрактур и трофических нарушений, упражнения для активизации дыхательной мускулатуры.

Для обучающихся с отсутствием или недоразвитием конечностей следует подбирать специальные упражнения, направленные на профилактику вторичных нарушений мышечной и двигательной системы нарушений. Перед учителем также стоит задача по овладению обучающимся протезом, стимуляции его использования.

Принципы и подходы реализации программы по предмету

Программно-целевой подход предполагает:

- единую систему планирования и своевременную корректировку коррекционно-образовательной работы;

- использование специальных методов, приёмов и средств обучения, учитывающих особые образовательные потребности обучающихся с НОДА;

- повышение компетентности и информированности участников образовательного процесса по вопросам АФК, физического развития и реабилитации обучающихся,

- вариативность, которая предполагает осуществление различных вариантов действий по реализации поставленных задач;

- комплексный подход в реализации коррекционно-образовательного процесса;

Образовательно-коррекционный процесс на уроках АФК базируется на общедидактических и специальных принципах, обусловленных особенностями психофизического развития обучающихся с НОДА.

Содержание учебного предмета

Программный материал специальной дисциплины «Адаптивная физическая культура» структурирован по тематическим модулям без привязки к годам обучения. Образовательная организация по собственному усмотрению распределяет материал по годам и периодам обучения.

Содержание обучения по программе является вариативным, оно может изменяться в зависимости от особых образовательных потребностей обучающихся, обусловленных тяжестью и характером имеющихся у них нарушений. При формировании и структурировании материала необходимо учитывать нозологию, возраст, степень тяжести двигательного дефекта, времени его возникновения, причины и характер протекания заболевания, состояние соматического здоровья, уровень физического развития и физической подготовленности обучающихся. Все упражнения дифференцируются в зависимости от ведущего двигательного нарушения у обучающихся.

Урок адаптивного физического воспитания включает в себя подготовительную, основную и заключительную части и имеет свои принципиальные особенности.

1. Подготовительная часть (длительность 10–15 минут) состоит из общеразвивающих и дыхательных упражнений, которые выполняются в медленном или среднем темпе. На первых этапах упражнения выполняются от четырех до шести раз, далее по шесть-восемь и раз, и потом по восемь-десять раз. В подготовительной части урока нагрузку нужно повышать постепенно и не рекомендуется давать много упражнений, которые ранее не были знакомы обучающимся.

Упражнения, рекомендуемые для подготовительной части урока: построение, ходьба в различном темпе и направлениях, бег в медленном темпе, комплексы дыхательных упражнений, общеразвивающие упражнения без предметов и с предметами, упражнения в и. п. сидя в коляске и лежа

2. Основная часть (длительность 15–18 мин.) отводится для решения основных задач урока. В неё необходимо включать новые физические упражнения, ориентированные на развитие у обучающихся двигательных качеств. Наибольшая физическая нагрузка приходится на вторую половину основной части урока, поэтому первый этап основной части урока заполнен более лёгкими по технике выполнения и запоминанию физическими упражнениями. Важно включать в основную часть урока одно–два новых упражнения. Упражнения должны быть разнообразными, не однотипными, действующими большое количество звеньев и мышечных цепей опорно-двигательного аппарата.

Занятия по направлениям: гимнастика, лёгкая атлетика, спортивные игры, лыжная подготовка, включаются в основную часть урока, можно использовать для освоения отдельных разделов и подготовительную часть урока.

3. Заключительная часть: (длительность 5–7 мин.) на этом этапе урока основной задачей является восстановление функционального состояния организма после физической нагрузки. В этой части урока АФК предусматривается использование упражнений на расслабление, дыхательных упражнений, стретчинг, организация медленной ходьбы.

В каждый урок адаптивного физического воспитания включаются общеразвивающие, корригирующие, прикладные упражнения и игры по упрощенным правилам.

Все упражнения используются дифференцированно в зависимости от двигательных возможностей обучающихся.

При работе с обучающимися с тяжелой степенью двигательных нарушений предусматриваются индивидуальные формы работы. Занятия по двигательной коррекции направлены на обучение произвольному и дозированному напряжению, и расслаблению мышц, нормализации координации, опороспособности и равновесия, снижение повышенного мышечного тонуса и устранение патологических синкинезий, предупреждение и борьбу с контрактурами, увеличение амплитуды движений и мышечной силы, выработку компенсаторных навыков.

Проведение уроков по адаптивному физическому культуре предполагает соблюдение следующих принципов работы:

1. Создание мотивации. Важно на уроках создавать ситуации, в которых обучающийся должен проявить активность – ставить двигательную задачу и вынуждать ее решить. При этом важно правильно подобрать сложность выполнения упражнений, темпа и ритма.

2. Сочетание активной работы и отдыха. Важно чередовать отдых и физическую нагрузку. При чрезмерной нагрузке у обучающихся с НОДА быстро наступает психофизическое утомление, что приводит к потере концентрации и нарушению техники движения.

3. Непрерывность образовательного процесса. Уроки должны быть регулярными, адекватными, практически постоянными.

4. Важность поощрения. Необходимо как можно чаще подчеркивать успехи обучающихся с ОВЗ в ходе проведения занятия.

5. Социально значимые двигательные акты. Необходимо включать в уроки те упражнения, которые имитируют или подводят обучающихся к выполнению движений, максимально приближенных к бытовым нуждам.

6. Активизации всех нарушенных функций. На каждом уроке необходимо задействовать как можно больше анализаторов, акцентируя внимание на их компенсаторных способностях.

7. Сотрудничество с родителями. Уроки по адаптивной физической культуре должны продолжаться и в домашних условиях. Именно здесь важна взаимосвязь учащегося, родителей и учителя. Рекомендовано регулярное выполнение комплексов упражнений в домашних условиях с учетом специфичности нарушений.

8. Обязательная опора на медицинское заключение, учет показаний и противопоказаний к выполнению определенных упражнений / видов деятельности.

Для проведения занятий АФК для обучающихся с НОДА требуется специальное оборудование спортивного зала и адаптированный спортивный инвентарь, который обеспечивает возможность выполнения отдельных упражнений обучающимися и безопасность занятий.

Содержание программного материала осваивается обучающимися с НОДА через:

учебный предмет «АФК»,

общественно полезный труд,

физкультурную/спортивно-оздоровительную деятельность в пространстве образовательной организации,

внеклассную и внешкольную работу,

дополнительное образование и др.

Программа построена по модульному принципу, как своего рода «конструктор». Содержание курса АФК представлено в виде комплекса модулей, количество которых может быть дополнено образовательной организацией – с учётом интересов и способностей обучающихся, запросов их родителей (законных представителей), а также возможностей образовательной организации (в т.ч. с учётом особенностей региона, на территории которого расположена образовательная организация).

Основные тематические модули

В число модулей, представляющие собой содержательно и организационно завершённые направления образовательно-коррекционной работы на уроках АФК, входят следующие:

– модуль «Теория и методика физической культуры и спорта»;

– модуль «Гимнастика»;

– модуль «Лёгкая атлетика»;

– модуль «Лыжная подготовка»;

– модуль «Подвижные и спортивные игры»;

– модуль «Плавание».

При отсутствии объективной возможности реализации модулей «Лыжная подготовка» и «Плавание» предусматривается включение в содержание образования иных (вариативных) модулей либо увеличение количества учебных часов на освоение программного материала по другим модулям.

Теория и методика физической культуры и спорта

В данном блоке теоретические знания по истории физической культуры и спорта, их месте и роли в современном обществе. Обучающиеся должны получить знания о значении физической культуры для всестороннего развития человека, укрепления здоровья и подготовки к трудовой деятельности.

Специфической особенностью содержания учебного материала для обучающихся с НОДА является включение тематики, касающейся адаптивного спорта, параолимпийского движения, видов адаптивного спорта для лиц с нарушениями опорно-двигательного аппарата (конный спорт, бочча, настольный теннис, плавание, бадминтон на колясках и др.).

Гимнастика

В данный блок необходимо включать физические упражнения, которые будут направ-

лены на коррекцию нарушений опорно-двигательного аппарата.

Построения и перестроения также включаются в программу уроков по гимнастике. Обучающиеся должны владеть самыми простыми способами перестроения и ориентировки в пространстве.

Включаются в уроки и общеразвивающие и корригирующие упражнения, болящая часть которых должна проводиться из положения лежа, а также стоя или сидя – но в уже в меньшем количестве.

Обучение правильному дыханию в покое и при физической нагрузке осуществляет коррекцию дыхания, осанке.

Акробатические упражнения и комбинации (перекаты, упоры). Гимнастические упражнения и комбинации на спортивных снарядах (перекладине, бревне): висы, упоры, повороты, передвижения, седы, стойки. Преодоление гимнастической полосы препятствий.

Легкая атлетика

Данный модуль включает ходьбу, бег, прыжки, метание. Изучение раздела легкой атлетики способствует формированию двигательных навыков, таких как правильная ходьба, бег, прыжки и метание, гонки на колясках. На ряду с этим важно развивать такие физические качества, а в дальнейшем и совершенствовать их, как быстрота, ловкость, гибкость, сила, выносливость, быстрота реакции. Метание развивает точность, ловкость действий с предметами, глазомер.

Обучение правильному захвату мяча, соизмерение дистанции от точки броска до цели, способствует формированию правильной пространственной ориентировки.

Легкоатлетические упражнения: техника ходьбы, бега на короткие, средние и длинные дистанции, метания малого мяча.

Для обучающихся с выраженными двигательными нарушениями необходимо использовать различные специальные беговые упражнения; гонки на колясках, ходьбу при помощи технических средств реабилитации.

Для обучающихся, которые не могут заниматься бегом / осваивать технику бега можно вводить упражнения для улучшения постурального контроля (например, статичные положения с постепенным увеличением времени нахождения в них).

При занятиях с обучающимися с двигательными нарушениями, сопровождающимися спастичностью мышц, следует учитывать, что при выполнении упражнений с ускорением и резкими или рывковыми движениями возможно усиление спастики в мышцах рук и ног.

Спортивные и подвижные игры

Подвижные игры для обучающихся с НОДА – это игры с различными предметами для верхних конечностей, направленные на использование функций нижних конечностей: игры с использованием ходьбы, бега, прыжков, перелезания, игр с элементами футбола, баскетбола в коляске, бочка, флорбола, дартса, настольного тенниса, баскетбол, футбол по упрощенным правилам.

Баскетбол на коляске: Передвижение на спортивной коляске. Перемещение без мяча и с мячом, технические приемы и тактические действия, передача, ведение мяча, броски в кольцо, взаимодействие в парах, в тройках. Атакующие и защитные действия.

Бочка: Овладение техникой бросков мяча. Освоение тактики игры.

Флорбол и футбол на колясках: Основы правила игры. Ознакомление с базовыми элементами техники владения клюшкой и мячом.

Зимние виды спорта (Лыжная подготовка)

Блок включает весь необходимый комплекс упражнений для развития движений, осанки, дыхания, координации, моторики и др.

Техника основных способов передвижения на лыжах (ходьба, бег, спуски, подъемы, торможения).

Плавание

Модуль включает комплекс подготовительных, общеразвивающих упражнений, упражнений для развития дыхания, координации, моторики и др.; подводные упражнения в лежании на воде, всплывании и скольжении; игры в воде с элементами плавания.

Техника работы рук, ног и дыхания, выполнения основных элементов плавания (элементы «брасса» и «кроля» на спине и на груди).

Занятия для обучающихся с НОДА должны проходить в теплой воде.

Распределение программного материала из модулей по дисциплине АФК по таким отрезкам учебного времени, как учебный год и учебная четверть, учитель осуществляет самостоятельно – с учётом степени сложности видов деятельности, а также состояния здоровья обучающихся, включая их особенности, обусловленные двигательными нарушениями.

2.2.3. Рабочая программа воспитания обучающихся

Программа воспитания обучающихся

Пояснительная записка

Программа воспитания Частного общеобразовательного учреждения «Образовательный комплекс «Точка будущего» (далее – ОК ТБ) составлена в соответствии с:

- Федерального государственного образовательного стандарта среднего общего образования, утвержденным приказом Минобрнауки России от 17.05.2012 № 413;
- Федерального закона от 31 июля 2020г. № 304-ФЗ «О внесении изменений в Федеральный закон «Об образовании в Российской Федерации» по вопросам воспитания обучающихся»;
- Приказом Минпросвещения России от 22.03.2021 № 115 «Об утверждении Порядка организации и осуществления образовательной деятельности по основным общеобразовательным программам – образовательным программам начального общего, основного общего и среднего общего образования»;
- Федеральным государственным образовательным стандартам начального общего образования обучающихся с ограниченными возможностями здоровья, утвержденным приказом Минобрнауки РФ от 19.12.2014 г. № 1598;
- Федеральным государственным образовательным стандартом образования обучающихся с умственной отсталостью (интеллектуальными нарушениями), утвержденным приказом Минобрнауки РФ от 19 декабря 2014 г. № 1599.
- Письмом Министерства просвещения РФ и Федеральной службы по надзору в сфере образования и науки от 26 апреля 2021г. № СК-114/06/01-115\08-01 «О направлении разъяснений»;
- Примерной программой воспитания (Москва, 2020);
- Методическими рекомендациями по организации системы воспитательной работы в ОК ТБ;
- Приказом директора ОК ТБ от 29.05.2020 № 05–29/02 «Об утверждении Возрастно-нормативной модели, Психолого-педагогических принципов образовательной деятельности, Модели образовательных результатов, Программы интеграции основного и дополнительного образования, Системы формирования универсальных учебных действий».

Программа воспитания обучающихся строится в соответствии с базовыми ценностями российского общества, таких как патриотизм, социальная солидарность, гражданственность, семья, здоровье, труд и творчество, наука, традиционные религии России, искусство, природа, человечество, и направлена на развитие и воспитание компетентного гражданина России,

принимающего судьбу Отечества как свою личную, осознающего ответственность за настоящее и будущее своей страны, укорененного в духовных и культурных традициях многонационального народа России.

Воспитательная программа является обязательной частью основных и адаптированных образовательных программ и ОК ТБ и призвана помочь всем участникам образовательного процесса реализовать воспитательный потенциал совместной деятельности и тем самым сделать ОК ТБ воспитывающей организацией. Программа воспитания призвана обеспечить достижение обучающимся личностных результатов, определенные ФГОС: формировать у обучающихся основы российской идентичности; готовность к саморазвитию; мотивацию к познанию и обучению; ценностные установки и социально-значимые качества личности; активное участие в социально-значимой деятельности школы.

Рабочая программа воспитания описывает систему форм и способов работы с детьми и включает в себя четыре основных раздела.

- Раздел 1. «Особенности организуемого в школе воспитательного процесса»;
- Раздел 2. «Цель и задачи воспитания»;
- Раздел 3. «Виды, формы и содержание деятельности»;
- Раздел 4. «Основные направления самоанализа воспитательной работы».

К Программе прилагается календарный план воспитательной работы по уровням образования.

Раздел 1. Особенности воспитательного процесса в ОК

ОК ТБ имеет сформированные принципы воспитательной работы. Контингент школы (составляют преимущественно дети из разных, в том числе отдалённых, районов Иркутска, дети с ограниченными возможностями здоровья разных нозологических групп. Ученики знакомы с особенностями работы ОК ТБ по рассказам своих родителей и старших братьев и сестер, которые также обучались в нашей образовательной организации. Все это помогает детям быстрее адаптироваться к школьным условиям. Для создания оптимальных условий социально-психологической реабилитации и социализации учащихся с ограниченными возможностями здоровья в комплексе реализуется модель комбинированной и временной инклюзии. **Временная инклюзия** (участники: кураторы классов, обучающиеся, родители, педагоги дополнительного образования, тьюторы, психологи, учителя ИЗО, физической культуры, музыки) в ОК ТБ направлена на вовлечение детей с разным уровнем познавательных способностей в совместные мероприятия воспитательного характера.

Комбинированная инклюзия (полная и частичная) (участники: кураторы классов обучающиеся, родители, учителя начальных классов, учителя автономных классов, учителя – предметники, дефектологи, психологи, логопеды, -тьюторы) направлена на обучение детей с ОВЗ и детей нормотипичных в одном классе с постоянным сопровождением специалистов службы социально-педагогического сопровождения, а также отдельное обучение детей с недостатками интеллекта в отдельном классе. В ее состав входят классы инклюзивного и автономного обучения (малокомплектные классы). В процессе реализации данной модели происходит максимальная психофизическая коррекция детей с ОВЗ, овладение цензовым стандартом образования.

Процесс воспитания в образовательной организации основывается на следующих принципах взаимодействия педагогов и школьников:

- неукоснительное соблюдение законности и прав семьи и ребенка, соблюдения кон-

фиденциальности информации о ребенке и семье, приоритета безопасности ребенка при нахождении в образовательной организации;

- ориентир на создание в образовательной организации психологически комфортной среды для каждого ребенка и взрослого, без которой невозможно конструктивное взаимодействие школьников и педагогов;
- реализация процесса воспитания главным образом через создание в школе детско-взрослых общностей, которые бы объединяли детей и педагогов яркими и содержательными событиями, общими позитивными эмоциями и доверительными отношениями друг к другу;
- организация основных совместных дел школьников и педагогов как предмета совместной заботы и взрослых, и детей;
- системность, целесообразность и творческий подход к воспитанию как условия его эффективности.

–

Школа сформировала следующие традиции воспитательной работы:

- стержнем годового цикла воспитательной работы школы являются ключевые общешкольные дела, через которые осуществляется интеграция воспитательных усилий педагогов;
- важной чертой каждого ключевого дела и большинства используемых для воспитания других совместных дел педагогов и школьников является коллективная разработка, коллективное планирование, коллективное проведение и коллективный анализ их результатов;
- в школе создаются такие условия, при которых по мере взросления ребенка увеличивается и его роль в совместных делах (от пассивного наблюдателя до организатора);
- в проведении общешкольных дел отсутствует соревновательность между классами, поощряется конструктивное межклассное и межвозрастное взаимодействие школьников, а также их социальная активность;
- педагоги школы ориентированы на формирование коллективов в рамках школьных классов, кружков, студий, секций и иных детских объединений, на установление в них доброжелательных и товарищеских взаимоотношений;
- ключевой фигурой воспитания в основной школе является куратор класса/потока, реализующий по отношению к детям в том числе защитную, лично развивающую, организационную, посредническую (в разрешении конфликтов) функции.

Поэтапное движение человека в сторону становления в качестве субъекта саморазвития, постепенное выращивание им субъектной позиции в отношении своей жизни и окружающего мира (в том числе мира человеческой культуры) заложено в возрастно-нормативной модели развития обучающегося в ОК ТБ. Далее оно транслируется и конкретизируется в содержании и технологиях всех систем образовательного комплекса (прежде всего — педагогических). В том числе и в программе воспитания обучающихся, в рамках которой выстраивается система воспитательной работы.

Становление субъектной позиции (см. рис. 1) — процесс длительный, возрастно-закономерный. Ее становление начинается в дошкольный период, отчетливо продолжается в юности и далее длится всю жизнь. Программа учитывает субъектные возможности учащихся разных возрастных групп.

Для того чтобы создаваемые условия соответствовали реальному уровню субъектной позиции учащихся и создавали зону ближайшего развития, необходимо:

- при проектировании условий ориентироваться на модель развития субъектной позиции;
- осуществлять регулярный мониторинг развития субъектной позиции обучающихся для коррекции психолого-педагогических действий.

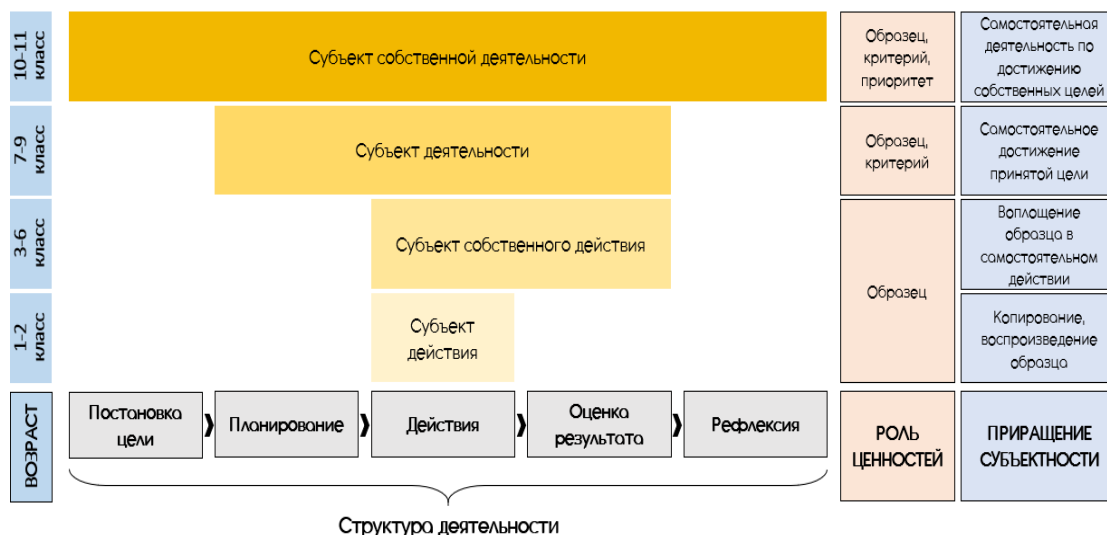


Рис 1. Приращение субъектности на разных ступенях образования (возрастно-нормативный аспект)

В рамках реализации Программы создаются психолого-педагогические условия для освоения обучающимися ценностей ОК ТБ (в том числе конкретизирующих основные ценности).

Самоценность:

- Ценность развития. Эта ценность предполагает высокую значимость для человека постоянной работы над собой, самосовершенствование и выработку значимых для человека качеств. Осознавая эту ценность, человек концентрируется на своих собственных желаниях и целях, постоянно добывает все новые и новые знания для их достижения.
- Ценность выбора. Способность выбирать является показателем зрелой личности, принимающей ответственность за свою жизнь. Возможность выбора предоставляет человеку свободу, делает его автором собственной жизни.
- Достоинство как ценность. Достоинство — это уважение человеком самого себя. В основе достоинства лежит представление о себе как значимом человеке, обладающем устойчивыми ценностными ориентациями. Чувство собственного достоинства дает уверенность в себе, в своих волевых качествах, делает человека независимым в поступках.

Ценность авторства:

- Ценность традиции. Традиция как ценность предполагает уважение человеком общности, в которую он включен (семья, школа, родина), гордость за ее достижения, желание ее сохранять и развивать, идентификация себя с другими ее членами.
- Ценность познания. Эта ценность задает стремление человека развиваться, стремиться к новому, преодолевать трудности и собственную инерцию на пути постижения себя и открытия нового в мире. Сделать себя и мир лучше, непонятное — понятным, ценить движение и изменение больше покоя и репродукции — вот та ценностная идея, которую мы хотим передать нашим ученикам.
- Ценность творчества. Эта ценность проявляется в уважительном отношении к процес-

су созидания чего-то нового, ранее не существовавшего. В творчестве раскрываются сущностные силы человека, его предназначение. Развитие этой ценности предполагает, что ученики с уважением относятся к творчеству других и в себе ценят эту способность. Мы стремимся развивать творчество в особой креативной учебной ситуации, ситуации свободы и успеха.

– Ценность самореализации. Эту ценность мы понимаем, как значимость для человека реализации заложенного в нем потенциала, самостоятельной постановки целей и разработки средств для их достижения. Личностная самореализация заключается в стремлении к наиболее эффективному применению своих способностей с целью достижения желаемых результатов в продолжительной перспективе.

– Ценность жизни. Эта ценность задает отношение человека к другим людям. Жизнь — высшая и главная ценность, устанавливающая рамки любой деятельности и отношений.

Ценность сотрудничества:

– Ценность Другого. Другой — одна из центральных категорий современной философии. «Я» ничего не могу сказать о себе, не соотнося себя с Другим, Другой помогает мне узнать себя. Инаковость другого принимается и рассматривается как проявление уникальности, ресурса, разнообразия. Другой не пугает, а побуждает к познанию и взаимодействию. Эта ценность тесно связана с ценностью диалога. Диалог возможен лишь при условии ценностного отношения к другому человеку.

– Ценность диалога. Слово «диалог» происходит от греческих *dia* — два и *logos* — понятие, мысль, разум, язык; следовательно, означает «встречу» двух сознаний, логик, культур. Диалог — не просто общение, но взаимодействие, в ходе которого человек открывается себе и другим, обретает и узнает свое человеческое лицо, научается быть человеком. В диалоге происходит «встреча» субъектов. Диалогическое взаимодействие строится на принципах равенства и взаимного уважения позиций.

– Ценность договора. Договор — это соглашение двух или более лиц, об установлении, изменении или прекращении действия правил, возможностей и обязанностей данных лиц. Основой для формирования этой ценности является уважительное отношение к людям, признание права каждого на реализацию своих целей и ценностей. Человек, разделяющий эту ценность, с уважением относится к закону, строит свою жизнь в соответствии с правилами сообщества. В случае возникновения противоречия интересов решает проблему при помощи переговоров.

– Ценность доверия. Доверие — это открытые, положительные взаимоотношения между людьми, содержащие уверенность в порядочности и доброжелательности другого человека. Доверие проявляется в готовности к взаимодействию, обмену информацией, оказанию помощи и поддержки другому. Доверие зависит от степени соблюдения оговоренных правил, а также от умения правильно действовать, достигая обозначенной цели для субъектов даже в случаях, когда некоторые правила не оговорены.

Реализация ценностных ориентиров основного общего образования в единстве обучения и воспитания, познавательного и личностного развития обучающихся на основе формирования общих учебных умений, обобщенных способов действия, проектных умений и технологии жизненного проектирования обеспечивает высокую эффективность решения жизненных задач и возможность саморазвития обучающихся.

В рамках реализации Программы организуется работа по проектированию цикла образовательных ситуаций для решения задач развития субъектной позиции обучающихся на уровне каждого класса (потока). Данная технология позволяет выстроить цикл взаимосвязанных мероприятий и ценностных уроков, ориентированных на решение задач, связанных с развитием субъектной позиции конкретной группы обучающихся (класса). То есть все образова-

тельные формы, включенные в цикл, работают на достижение единой педагогической цели. При этом каждое мероприятие или урок проектируются на основе технологической схемы образовательной ситуации «Ценностный образец» или «Ценностный выбор» (в соответствии с технологией проектирования воспитательного события).

Для обучающихся, по отношению к которым реализуется цикл, должны быть определены границы этого цикла: четко обозначены начало и конец погружения в тему, определены включенные в него ценностные уроки и мероприятия, поставлена цель, которой они должны достичь. Для удержания целостности также необходимо использовать визуальные организаторы (дневники, карты события). Это помогает ученикам увидеть программу целостно, отделить мероприятия, включенные в цикл, от других, проводимых в это же время. Цикл проектируется педагогической командой на достаточно продолжительный отрезок времени (от месяца до целого учебного года). Продолжительность определяется возрастом учеников, их возможностью удерживать в качестве целого разрозненные, разнесенные во времени явления и цель, на достижение которой ориентирован цикл. Так, в основной школе продолжительность «цикла» не должна превышать 1 полугодия.

В основу цикла могут быть положены задачи, ориентированные на более глубокое понимание и присвоение обучающимися той или иной ценности, формирование объемного представления об этой ценности, умения воплощать эту ценность в жизнь, формирование собственного отношения к данной ценности (ценностному полю).

Кроме задач, связанных с присвоением ценностей, цикл мероприятий может быть направлен на решение задач, связанных с развитием у детей организационных умений, обеспечивающих управление деятельностью. В ситуациях, требующих проектирования специальных условий для развития организационных умений, педагог «закладывает» в проектируемый цикл обучение конкретным умениям, обеспечивающим развитие субъектной позиции (умение определять ценностную сторону проблемы, умение формулировать цель, ориентированную на реализацию ценностей, определять ценностные критерии оценки результативности, умение в ходе деятельности осуществлять ценностный контроль, умение осуществить оценку деятельности с ценностной точки зрения и умение осуществить ценностную рефлексию). Данные мониторинга субъектной позиции становятся источником для постановки педагогических задач, связанных с развитием умений управлять деятельностью на основе ценностей.

Конечная цель реализации цикла связана с качественными изменениями в формирующейся субъектной позиции обучающихся (переход на новый уровень, или в рамках данного уровня развитие определенных умений).

Раздел 2. Цели и задачи воспитания

Современный национальный воспитательный идеал — это высоконравственный, творческий, компетентный гражданин России, принимающий судьбу Отечества как свою личную, осознающий ответственность за настоящее и будущее своей страны, укорененный в духовных и культурных традициях многонационального народа Российской Федерации.

Исходя из этого воспитательного идеала, а также основываясь на базовых для нашего общества ценностях (таких как семья, труд, отечество, природа, мир, знания, культура, здоровье, человек) формулируется общая **цель воспитания** в частном общеобразовательном учреждении ОК ТБ – личностное развитие школьников, проявляющееся:

1) в усвоении ими знаний основных норм, которые общество выработало на основе этих ценностей (то есть, в усвоении ими социально значимых знаний);

2) в развитии их позитивных отношений к этим общественным ценностям (то есть в развитии их социально значимых отношений);

3) в приобретении ими соответствующего этим ценностям опыта поведения, опыта применения сформированных знаний и отношений на практике (то есть в приобретении ими опыта осуществления социально значимых дел).

Данная цель ориентирует педагогов не на обеспечение соответствия личности ребенка единому уровню воспитанности, а на обеспечение позитивной динамики развития его личности. В связи с этим важно сочетание усилий педагога по развитию личности ребенка и усилий самого ребенка по своему саморазвитию. Их сотрудничество, партнерские отношения являются важным фактором успеха в достижении цели.

Конкретизация общей цели воспитания применительно к возрастным особенностям школьников позволяет выделить в ней следующие целевые **приоритеты**, которым необходимо уделять чуть большее внимание на разных уровнях общего образования:

1. В воспитании детей младшего школьного возраста (**уровень начального общего образования**) таким целевым приоритетом является создание благоприятных условий для усвоения школьниками социально значимых знаний – знаний основных норм и традиций того общества, в котором они живут.

Выделение данного приоритета связано с особенностями детей младшего школьного возраста: с их потребностью самоутвердиться в своем новом социальном статусе - статусе школьника, то есть научиться соответствовать предъявляемым к носителям данного статуса нормам и принятым традициям поведения. Такого рода нормы и традиции задаются в школе педагогами и воспринимаются детьми именно как нормы и традиции поведения школьника. Знание их станет базой для развития социально значимых отношений школьников и накопления ими опыта осуществления социально значимых дел и в дальнейшем, в подростковом и юношеском возрасте. К наиболее важным из них относятся следующие:

III. - быть любящим, послушным и отзывчивым сыном (дочерью), братом (сестрой), внуком (внучкой); уважать старших и заботиться о младших членах семьи; выполнять посильную для ребёнка домашнюю работу, помогая старшим;

JJJ. - быть трудолюбивым, следуя принципу «делу — время, потехе — час» как в учебных занятиях, так и в домашних делах, доводить начатое дело до конца;

KKK. - знать и любить свою Родину – свой родной дом, двор, улицу, город, село, свою страну;

LLL. - беречь и охранять природу (ухаживать за комнатными растениями в классе или дома, заботиться о своих домашних питомцах и, по возможности, о бездомных животных в своем дворе; подкармливать птиц в морозные зимы; не засорять бытовым мусором улицы, леса, водоёмы);

MMM. - проявлять миролюбие — не затевать конфликтов и стремиться решать спорные вопросы, не прибегая к силе;

NNN. - стремиться узнавать что-то новое, проявлять любознательность, ценить знания;

OOO. - быть вежливым и опрятным, скромным и приветливым;

PPP. - соблюдать правила личной гигиены, режим дня, вести здоровый образ жизни;

QQQ. - уметь сопереживать, проявлять сострадание к попавшим в беду; стремиться устанавливать хорошие отношения с другими людьми; уметь прощать обиды, защищать слабых, по мере возможности помогать нуждающимся в этом людям; уважительно относиться к людям иной национальной или религиозной принадлежности, иного имущественного положения, людям с ограниченными возможностями здоровья;

RRR. - быть уверенным в себе, открытым и общительным, не стесняться быть в чём-то непохожим на других ребят; уметь ставить перед собой цели и проявлять инициативу, отстаивать своё мнение и действовать самостоятельно, без помощи старших.

SSS. Знание младшим школьником данных социальных норм и традиций, понимание важности следования им имеет особое значение для ребенка этого возраста, поскольку облегчает его вхождение в широкий социальный мир, в открывающуюся ему систему общественных отношений.

2. В воспитании детей подросткового возраста (**уровень основного общего образования**) таким приоритетом является создание благоприятных условий для развития социально значимых отношений школьников, и, прежде всего, ценностных отношений:

- к семье как главной опоре в жизни человека и источнику его счастья;
- к труду как основному способу достижения жизненного благополучия человека, залогом его успешного профессионального самоопределения и ощущения уверенности в завтрашнем дне;

- к своему отечеству, своей малой и большой Родине как месту, в котором человек вырос и познал первые радости и неудачи, которая завещана ему предками и которую нужно оберегать;

- к природе как источнику жизни на Земле, основе самого ее существования, нуждающейся в защите и постоянном внимании со стороны человека;

- к миру как главному принципу человеческого общежития, условию крепкой дружбы, налаживания отношений с коллегами по работе в будущем и создания благоприятного микроклимата в своей собственной семье;

- к знаниям как интеллектуальному ресурсу, обеспечивающему будущее человека, как результату кропотливого, но увлекательного учебного труда;

- к культуре как духовному богатству общества и важному условию ощущения человеком полноты проживаемой жизни, которое дают ему чтение, музыка, искусство, театр, творческое самовыражение;

- к здоровью как залогом долгой и активной жизни человека, его хорошего настроения и оптимистичного взгляда на мир;

- к окружающим людям как безусловной и абсолютной ценности, как равноправным социальным партнерам, с которыми необходимо выстраивать доброжелательные и взаимоподдерживающие отношения, дающие человеку радость общения и позволяющие избегать чувства одиночества;

- к самим себе как хозяевам своей судьбы, самоопределяющимся и самореализующимся личностям, отвечающим за свое собственное будущее.

Данный ценностный аспект человеческой жизни чрезвычайно важен для личностного развития школьника, так как именно ценности во многом определяют его жизненные цели, его поступки, его повседневную жизнь. Выделение данного приоритета в воспитании школьников, обучающихся на ступени основного общего образования, связано с особенностями детей подросткового возраста: с их стремлением утвердить себя как личность в системе отношений, свойственных взрослому миру. В этом возрасте особую значимость для детей приобретает становление их собственной жизненной позиции, собственных ценностных ориентаций. Подростковый возраст – наиболее удачный возраст для развития социально значимых отношений школьников.

3. В воспитании детей юношеского возраста (**уровень среднего общего образования**) таким приоритетом является создание благоприятных условий для приобретения школьниками опыта осуществления социально значимых дел.

Выделение данного приоритета связано с особенностями школьников юношеского возраста: с их потребностью в жизненном самоопределении, в выборе дальнейшего жизненного пути, который открывается перед ними на пороге самостоятельной взрослой жизни. Сделать правильный выбор старшеклассникам поможет имеющийся у них реальный практический опыт, который они могут приобрести в том числе и в школе. Важно, чтобы опыт оказался соци-

ально значимым, так как именно он поможет гармоничному вхождению школьников во взрослую жизнь окружающего их общества. Это:

- опыт дел, направленных на заботу о своей семье, родных и близких;
- трудовой опыт, опыт участия в производственной практике;
- опыт дел, направленных на пользу своему родному городу или селу, стране в целом, опыт деятельного выражения собственной гражданской позиции;
- опыт природоохранных дел;
- опыт разрешения возникающих конфликтных ситуаций в школе, дома или на улице;
- опыт самостоятельного приобретения новых знаний, проведения научных исследований, опыт проектной деятельности;
- опыт изучения, защиты и восстановления культурного наследия человечества, опыт создания собственных произведений культуры, опыт творческого самовыражения;
- опыт ведения здорового образа жизни и заботы о здоровье других людей;
- опыт оказания помощи окружающим, заботы о малышах или пожилых людях, волонтерский опыт;
- опыт самопознания и самоанализа, опыт социально приемлемого самовыражения и самореализации.

Выделение в общей цели воспитания целевых приоритетов, связанных с возрастными особенностями воспитанников, **не означает игнорирования других составляющих общей цели воспитания**. Приоритет — это то, чему педагогам, работающим со школьниками конкретной возрастной категории, предстоит уделять большее, но не единственное внимание.

Добросовестная работа педагогов, направленная на достижение поставленной цели, позволит ребенку получить необходимые социальные навыки, которые помогут ему лучше ориентироваться в сложном мире человеческих взаимоотношений, эффективнее налаживать коммуникацию с окружающими, увереннее себя чувствовать во взаимодействии с ними, продуктивнее сотрудничать с людьми разных возрастов и разного социального положения, смелее искать и находить выходы из трудных жизненных ситуаций, осмысленнее выбирать свой жизненный путь в сложных поисках счастья для себя и окружающих его людей.

Достижению поставленной цели воспитания школьников будет способствовать решение следующих основных **задач**:

- 1) реализовывать воспитательные возможности общешкольных ключевых дел, поддерживать традиции их коллективного планирования, организации, проведения и анализа в школьном сообществе;
- 2) реализовывать потенциал кураторов и тьюторов в воспитании школьников, поддерживать активное участие классных сообществ в жизни школы;
- 3) вовлекать школьников в кружки, секции, клубы, студии и иные объединения, работающие по школьным программам внеурочной деятельности, реализовывать их воспитательные возможности;
- 4) использовать в воспитании детей возможности школьного урока, поддерживать использование на уроках интерактивных форм занятий с учащимися;
- 5) инициировать и поддерживать ученическое самоуправление – как на уровне школы, так и на уровне классных сообществ;
- 6) организовывать для школьников экскурсии, экспедиции, походы и реализовывать их воспитательный потенциал;
- 7) организовывать профориентационную работу со школьниками;
- 8) организовать работу школьных медиа, реализовывать их воспитательный потенциал;
- 9) организовать работу с семьями школьников, их родителями или законными представителями, направленную на совместное решение проблем личностного развития детей.

Планомерная реализация поставленных задач позволит организовать в школе интересную и событийно насыщенную жизнь детей и педагогов, что станет эффективным способом профилактики антисоциального поведения школьников.

Раздел 3. Виды, формы и содержание деятельности

Главным системообразующим элементом Программы является воспитательное событие. Воспитательное событие для его участников — факт личной или общественной жизни (что проявляется в деятельности, отношениях, переживаниях), эмоционально и ценностно переживаемый участниками и приводящий к развитию их мировоззрения, личностных качеств, мотивации или стратегии деятельности.

Программа включает в себя как совокупность спроектированных событий, так и спонтанные (незапланированные) воспитательные события, возникшие в результате перевода естественного события в образовательную ситуацию. Таким образом, воспитательное событие может быть двух видов: спроектированное (специально разработанное для решения педагогической задачи) и естественное (то, что случается само по себе, не планируется заранее).

В первом случае воспитательное событие — результат педагогического проектирования, технологичного воплощения в определенной форме значимых ценностей и целей развития. И образовательная ситуация закладывается в основу воспитательного события уже при его проектировании.

Во втором случае естественное событие еще только должно стать педагогическим (то есть решающим педагогические задачи). Для этого необходимы специальные действия, помогающие участникам открыть смысл происходящего для себя, присвоить полученный социокультурный опыт. Можно сказать, что естественное событие — это потенциально воспитывающая ситуация, которую нужно технологично достроить до образовательной ситуации и при этом сохранить уже присущую ей субъективную значимость для участников.

Каждое воспитательное событие реализуется в какой-либо образовательной форме. В качестве образовательной формы могут выступать урок, час общения (классный час), занятие в рамках внеурочной деятельности, экскурсия, и многое другое. Все эти формы можно разделить на несколько больших групп.

Первая группа включают в себя урок и его разновидности (факультатив, практикум...), а также занятие и его разновидности (тренировка, репетиция и др.). Урок — ключевая форма реализации основного образования; занятие — одна из наиболее часто встречающихся форм организации дополнительного образования. Главное, что объединяет эти формы, — их «двойное подчинение». Они всегда, помимо задач воспитания, решают задачи обучения, целенаправленного развития определенных умений или компетенций.

Вторая группа — это формы, которые могут быть объединены общим термином «воспитательное мероприятие». Они различны по своему устройству, но их объединяет то, что они специально создаются для решения воспитательных задач.

Третья группа — это формы свободного общения детей, детей и взрослых, которое при необходимости и желании может решать также и воспитательные задачи.

Обобщая, можно сказать, что:

- воспитательное событие — основной инструмент решения задач развития субъектной позиции в системе воспитательной работы;
- образовательная ситуация — технологическая основа воспитательного события;
- мероприятия, уроки, занятия и иные образовательные формы — «внешний вид» воспитательного события.

В определении содержания и организации воспитательных событий система воспитательной работы опирается на психолого-педагогические принципы, указанные в разделе 1.

3.1. Модуль «Ключевые воспитательные события»

Ключевые воспитательные события (далее – ключевые дела) – это главные традиционные дела, в которых принимает участие большая часть школьников и которые обязательно планируются, готовятся, проводятся и анализируются совместно педагогами и детьми. Ключевые дела обеспечивают включенность в них большого числа детей и взрослых, способствуют интенсификации их общения, ставят их в ответственную позицию к происходящему в школе. Введение ключевых дел в жизнь школы помогает преодолеть мероприятийный характер воспитания, сводящийся к набору мероприятий, организуемых педагогами для детей.

Календарный план воспитательной работы ОК ТБ включает общешкольные ключевые дела года, важные для реализации приоритетных направлений воспитания, которые заполняют не более четверти всего времени, отведенного на воспитательную работу. Среди общешкольных ключевых дел, планируемых к ежегодному проведению в ОК ТБ, можно выделить:

- цикл общешкольных мероприятий, связанных со знаменательными событиями: «1 сентября», «Последний звонок», «Выпускной вечер», «Точка года» - торжественные ритуалы, связанные с переходом учащихся на следующую ступень образования, символизирующие приобретение ими новых социальных статусов в школе и развивающие школьную идентичность детей, а также связанные с героико-патриотическим воспитанием;
 - цикл общешкольных праздников, связанных со знаменательными датами: «Новогодний марафон», «День Победы», «День защитника Отечества», «Международный женский день», «День учителя», «День космонавтики» и др. - творческие (театрализованные, музыкальные, литературные и т.п.) дела, связанные со значимыми для обучающихся и педагогов знаменательными датами;
 - «День самоуправления» - форма творческого взаимодействия обучающихся и педагогов школы с целью создания условий для самореализации личности школьников, воспитания самостоятельности, ответственного отношения к порученному делу, развития совместной творческой деятельности;
 - церемонии награждения (по итогам года) школьников и педагогов за активное участие в жизни школы, защиту чести школы в конкурсах, соревнованиях, олимпиадах, значительный вклад в развитие ОК ТБ. Это способствует поощрению социальной активности детей, развитию позитивных межличностных отношений между педагогами и воспитанниками, формированию чувства доверия и уважения друг к другу.
 - творческий фестиваль «Город талантов» - театрализованные выступления педагогов, школьников, которые создают в школе атмосферу творчества и неформального общения, способствуют сплочению детского, педагогического сообществ школы;
- Ключевые дела могут также реализовываться на внешкольном уровне:

- проводимые для отдельных категорий граждан (одиноким пенсионеры, ветераны ВОВ, медицинские работники, дети-сироты и др.) и организуемые совместно с семьями учащихся спортивные состязания, праздники, фестивали, представления, которые открывают возможности для творческой самореализации школьников и включают их в деятельную заботу об окружающих;
- участие во всероссийских акциях, посвященных значимым отечественным и международным событиям, таких как Всероссийская акция «Я – гражданин России», комплекс акций в формате «Дни единых действий»;
- проведение цикла акций «Точка добра» в рамках развития волонтерского движения в

ОК ТБ.

Ключевые дела на уровне класса реализуются через:

- выбор и делегирование представителей классов в Конференцию обучающихся и школьный актив, ответственных за подготовку общешкольных ключевых дел;
- участие классов в реализации общешкольных ключевых дел;
- проведение в рамках класса часа общения «Точка года», на котором в том числе проводится итоговый анализ ключевых дел;
- «День именинника» – коллективное творческое дело, направленное на сплочение классного коллектива, на уважительное отношение друг к другу;

На индивидуальном уровне:

- вовлечение по возможности каждого ребенка в ключевые дела школы в одной из возможных для них ролей: сценаристов, постановщиков, исполнителей, ведущих, декораторов, музыкальных редакторов, корреспондентов, ответственных за костюмы и оборудование, ответственных за приглашение и встречу гостей и т.п.;
- индивидуальная помощь ребенку (при необходимости) в освоении навыков подготовки, проведения и анализа ключевых дел;
- наблюдение за поведением ребенка в ситуациях подготовки, проведения и анализа ключевых дел, за его отношениями со сверстниками, старшими и младшими школьниками, с педагогами и другими взрослыми;
- при необходимости коррекция поведения ребенка через частные беседы с ним, через включение его в совместную работу с другими детьми, которые могли бы стать хорошим примером для ребенка, через предложение взять в следующем ключевом деле на себя роль ответственного за тот или иной фрагмент общей работы.

3.2. Модуль «Школьный урок»

В рамках реализации Программы организуется работа по проектированию цикла образовательных ситуаций для решения задач развития субъектной позиции обучающихся на уровне каждого класса (потока). Цикл включает мероприятия, которые организуют и проводят разные взрослые, и, безусловно, задействуется ресурс урока. Ценностный урок — ключевая форма реализации основного образования; занятие — одна из наиболее часто встречающихся форм организации дополнительного образования. Реализация педагогами воспитательного потенциала урока предполагает ориентацию на целевые приоритеты, связанные с возрастными особенностями их воспитанников, ведущую деятельность.

Включение в Программу ценностных уроков позволяет говорить о ценности цикла на «разных языках» («язык» разных предметов, «язык» разных педагогов) и помогает увидеть детям, что ценность можно воплощать разными способами, в разных сферах. Ученики получают много моделей реализации ценностного образца и разные возможности для того, чтобы найти собственный способ воплощения ценности в жизнь.

Реализация технологии проведения ценностного урока способствует:

- реализации психолого-педагогического принципа «Нравственные ценности как основа развития». Воплощение этого принципа предполагает важность формирования целостного непротиворечивого мировоззрения ученика, основанного на нравственных ценностях;
- согласованию и не противоречию программ действий различных специалистов ОК ТБ;
- созданию условий для погружения обучающихся в ценностную проблематику, разви-

тия их субъектной позиции, комплексному воздействию на обучающихся. Все это в процессе организации образовательной деятельности обеспечивает:

- установление взаимоотношений субъектов деятельности на уроке как отношений субъектов единой совместной деятельности, обеспечиваемой общими активными интеллектуальными усилиями;
- организацию на уроках активной деятельности обучающихся, в том числе поисково-исследовательской, на разных уровнях познавательной самостоятельности (в этом и заключается важнейшее условие реализации воспитательного потенциала современного урока – активная познавательная деятельность детей);
- использование воспитательных возможностей содержания учебного предмета через демонстрацию школьникам примеров ответственного, гражданского поведения, проявления человеколюбия и добросердечности, через подбор соответствующих текстов для чтения, задач для решения, проблемных ситуаций для обсуждения в классе;
- применение на уроке интерактивных форм работы обучающихся: интеллектуальных игр, стимулирующих познавательную мотивацию школьников; дидактического театра, где полученные на уроке знания обыгрываются в театральных постановках; дискуссий, которые дают учащимся возможность приобрести опыт ведения конструктивного диалога; групповой работы или работы в парах, которые учат школьников командной работе и взаимодействию с другими людьми;
- Включение в урок коррекционно-развивающих технологий, которые направлены на максимальную психокоррекцию обучающихся с ограниченными возможностями здоровья.
- введение отдельных предметов, способствующих формированию у обучающихся представлений о природных и социальных компонентах окружающего мира (традиционные предметы, в рамках блока «Жизненная компетенция», а также «Финансовая грамотность», «Безопасное поведение в сети» и др.);
- организация обучения в разновозрастных классах (группах), возможно, в качестве образовательной пробы;

На уровне взаимодействия педагогов-предметников, педагогов дополнительного образования и специалистов коррекционно-развивающего профиля:

- - ведение совместных «педагогических дневников», «методических копилочек», например, в виде таблиц или папок, открытых для взаимного доступа, в которые заносятся успехи, достигнутые ребенком, педагогические находки, предпочитаемые детьми способы работы, адаптированные дидактические и стимульные материалы, привлекательные для конкретных детей;
- - разработка и проведение совместных педагогических мастерских, так называемых «бинарных уроков», включающих педагога-предметника и специалистов коррекционно-развивающего профиля в рамках решения воспитательных и коррекционно-развивающих задач;
- - по согласованию с педагогом дополнительного образования «срежиссированная» опора в процессе урока на знания и умения ребенка, его личностные образовательные результаты, достигнутые в условиях дополнительного образования (посещение кружков, студий, секций в рамках технической, естественно-научной, физкультурно-спортивной, туристско-краеведческой и социально-гуманитарной направленности).
- **На уровне взаимодействия с сетевыми партнерами и родительскими сообществами.**
- При наличии педагогической обоснованности и уместности возможно привлечение к подготовке и проведению уроков представителей родительских сообществ и сетевых партнеров (урок-экскурсия в промышленные мастерские и цеха; урок-викторина, урок в форме литературно-художественной гостиной, урок - спортивное соревнование и др.)

- Следует отметить, что такие варианты имеют воспитательную ценность не сами по себе, а только в случае тщательной подготовки, последовательности и педагогической целесообразности с учетом индивидуальных особенностей и потребностей детей с ОВЗ и инвалидностью.
- включение в урок игровых процедур, которые помогают поддержать мотивацию обучающихся к получению знаний, налаживанию позитивных межличностных отношений в классе, помогают установлению доброжелательной атмосферы во время урока;
- организация шефства мотивированных и эрудированных обучающихся над их неуспевающими одноклассниками, дающего школьникам социально значимый опыт сотрудничества и взаимной помощи;
- инициирование и поддержка исследовательской деятельности школьников в рамках реализации ими индивидуальных и групповых исследовательских проектов, что даст школьникам возможность приобрести навык самостоятельного решения теоретической проблемы, навык генерирования и оформления собственных идей, навык уважительного отношения к чужим идеям, оформленным в работах других исследователей, навык публичного выступления перед аудиторией, аргументирования и отстаивания своей точки зрения.

3.3. «Курсы внеурочной деятельности»

Внеурочная деятельность в ОК ТБ организуется по направлениям развития личности, определяемым образовательным стандартом: спортивно-оздоровительное, духовно-нравственное, социальное, общеинтеллектуальное, общекультурное.

Миссия ОК ТБ состоит в создании условий для продуктивной совместной социализации обучающихся, социального участия, включённости в жизнь местного сообщества, а также в вовлечении школьников в интересную и полезную для них деятельность, в предоставлении возможностей для самореализации, личностного развития, для накопления опыта социально значимых отношений.

Под внеурочной деятельностью понимается образовательная деятельность, направленная на достижение результатов освоения основной общеобразовательной программы и осуществляемая в формах, отличных от классно-урочной. Внеурочная деятельность объединяет все, кроме учебной, виды деятельности обучающихся, в которых возможно и целесообразно решение задач их воспитания и социализации обучающихся с умственной отсталостью (интеллектуальными нарушениями).

Сущность и основное назначение внеурочной деятельности заключается в обеспечении дополнительных условий для развития интересов, склонностей, способностей обучающихся с умственной отсталостью (интеллектуальными нарушениями), организации их свободного времени.

Внеурочная деятельность ориентирована на создание условий для: расширения опыта поведения, деятельности и общения; творческой самореализации обучающихся с умственной отсталостью (интеллектуальными нарушениями) в комфортной развивающей среде, стимулирующей возникновение личностного интереса к различным аспектам жизнедеятельности; позитивного отношения к окружающей действительности; социального становления обучающегося в процессе общения и совместной деятельности в детском сообществе, активного взаимодействия со сверстниками и педагогами; профессионального самоопределения, необходимого для успешной реализации дальнейших жизненных планов обучающихся.

Основными целями внеурочной деятельности являются создание условий для достижения обучающимися необходимого для жизни в обществе социального опыта и формирования принимаемой обществом системы ценностей, всестороннего развития и социализации каждого

обучающегося с умственной отсталостью (интеллектуальными нарушениями), создание воспитывающей среды, обеспечивающей развитие социальных, интеллектуальных интересов учащихся в свободное время.

Основные задачи:

-коррекция всех компонентов психофизического, интеллектуального, личностного развития обучающихся с умственной отсталостью (интеллектуальными нарушениями) с учетом их возрастных и индивидуальных особенностей; развитие активности, самостоятельности и независимости в повседневной жизни; развитие возможных избирательных способностей и интересов обучающегося в разных видах деятельности; формирование основ нравственного самосознания личности, умения правильно оценивать окружающее и самих себя, формирование эстетических потребностей, ценностей и чувств; развитие трудолюбия, способности к преодолению трудностей, целеустремленности и настойчивости в достижении результата; расширение представлений обучающегося о мире и о себе, его социального опыта; формирование положительного отношения к базовым общественным ценностям; формирование умений, навыков социального общения людей; расширение круга общения, выход обучающегося за пределы семьи и общеобразовательной организации; развитие навыков осуществления сотрудничества с педагогами, сверстниками, родителями, старшими детьми в решении общих проблем; укрепление доверия к другим людям; развитие доброжелательности и эмоциональной отзывчивости, понимания других людей и сопереживания им.

Основные направления и формы организации внеурочной деятельности

В соответствии с требованиями Стандарта время, отводимое на внеурочную деятельность (с учетом часов на коррекционно-развивающую область), составляет в течение 9 учебных лет не более 3050 часов, в течение 12 учебных лет не более 4070 часов, в течение 13 учебных лет не более 4400 часов.

К основным направлениям внеурочной деятельности относятся: коррекционно-развивающее, духовно-нравственное, спортивно-оздоровительное, общекультурное, социальное. Содержание коррекционно-развивающего направления регламентируется содержанием соответствующей области, представленной в учебном плане ОК.

Данные направления являются содержательным ориентиром для разработки соответствующих программ. ОК самостоятельно определяет организационные формы внеурочной деятельности с учетом реальных условий, особенностей обучающихся, потребностей обучающихся и их родителей (законных представителей).

При этом формы и содержание внеурочной деятельности соответствуют общим целям, задачам и результатам воспитания. Результативность внеурочной деятельности предполагает: приобретение обучающимися с умственной отсталостью (интеллектуальными нарушениями) социального знания, формирования положительного отношения к ценностям, приобретения опыта самостоятельного общественного действия.

Внеурочная деятельность обучающихся с умственной отсталостью (интеллектуальными нарушениями) организуется в ОК во второй половине дня. Ежедневно проводится от 1 до 3-х занятий, в соответствии с расписанием и с учётом общего количества часов недельной нагрузки по внеурочной деятельности.

В соответствии с учебным планом в ОК реализуется спортивно-оздоровительное направление (ритмика, волейбол, футбол), а также духовно-нравственное (внеурочный курс «Здоровое питание»). Во внеурочную деятельность включены важнейшие для реализации цели ОК курсы: обучение проектным умениям, обучение работе с ИУП/ИОП, индивидуальная работа с ИОП, выполнение групповых учебных проектов, внеурочный курс «Профессиональное самоопределение и планирование карьеры» (8–12-е классы).

Внеурочная деятельность объединяет все виды деятельности обучающихся (кроме учебной деятельности на уроке), в которых возможно и целесообразно решение задач их воспитания и социализации. Содержание внеурочной деятельности обучающихся с умственной отсталостью (интеллектуальными нарушениями) складывается из совокупности направлений, форм и конкретных видов деятельности. Программы проектируются на основе различных видов деятельности, что, в свою очередь, позволяет создавать разные их варианты с учетом возможно-

стей и потребностей обучающихся с умственной отсталостью (интеллектуальными нарушениями).

Формы организации внеурочной деятельности разнообразны: экскурсии, кружки, секции, праздники, часы общения, общественно полезные практики, беседы, культпоходы в театр, фестивали, игры (сюжетно-ролевые, деловые и т. п.), туристические походы и т. д.

Основное преимущество реализации внеурочной деятельности непосредственно в ОК заключается в том, что в ней могут быть созданы все условия для полноценного пребывания обучающихся с умственной отсталостью (интеллектуальными нарушениями) в ОК в течение дня, содержательном единстве учебного, воспитательного и коррекционно-развивающего процессов.

Внеурочная деятельность способствует социальной интеграции обучающихся с умственной отсталостью (интеллектуальными нарушениями) путем организации и проведения мероприятий (воспитательных, культурно-развлекательных, спортивно-оздоровительных и иных досуговых мероприятий), в которых предусмотрена совместная деятельность обучающихся разных детей (с ограничениями здоровья и без таковых). Виды совместной внеурочной деятельности подбираются с учетом возможностей и интересов как обучающихся с умственной отсталостью (интеллектуальными нарушениями), так и их обычно развивающихся сверстников.

В период каникул для продолжения внеурочной деятельности используются возможности организаций отдыха обучающихся и их оздоровления, тематических лагерных смен, летних школ, создаваемых на базе общеобразовательных организаций и организаций дополнительного образования детей.

Организация внеурочной деятельности предполагает, что в этой работе принимают участие все педагогические работники общеобразовательной организации (учителя-дефектологи, воспитатели младшей школы, учителя-логопеды, педагоги-психологи, социальные педагоги и др.), так же и медицинские работники.

Формы и способы организации внеурочной деятельности ОК определяет самостоятельно, исходя из необходимости, обеспечить достижение планируемых результатов реализации АООП обучающихся с умственной отсталостью (интеллектуальными нарушениями) на основании возможностей обучающихся, запросов родителей (законных представителей), а также имеющихся кадровых, материально-технических и других условий.

Планируемые результаты внеурочной деятельности

В результате реализации программы внеурочной деятельности обеспечивается достижение обучающимися с умственной отсталостью (интеллектуальными нарушениями):

- воспитательных результатов-духовно-нравственных приобретений, которые обучающийся получил вследствие участия в той или иной деятельности (например, приобрёл, некое знание о себе и окружающих, опыт самостоятельного действия, любви к близким и уважения к окружающим, пережил и прочувствовал нечто как ценность);
- эффекта-последствия результата, того, к чему привело достижение результата (развитие обучающегося как личности, формирование его социальной компетентности, чувства патриотизма и т. д.).

Воспитательные результаты внеурочной деятельности обучающихся распределяются по трем уровням.

Первый уровень результатов - приобретение обучающимися с умственной отсталостью (интеллектуальными нарушениями) социальных знаний (о Родине, о ближайшем окружении и о себе, об общественных нормах, устройстве общества, социально одобряемых и не одобряемых формах поведения в обществе и т. п.), первичного понимания социальной реальности и повседневной жизни. Для достижения данного уровня результатов особое значение имеет взаимодействие обучающегося со своими учителями (в основном и дополнительном образовании) как значимыми для него носителями положительного социального знания и повседневного опыта.

Второй уровень результатов - получение опыта переживания и позитивного отношения к базовым ценностям общества (человек, семья, Отечество, природа, мир, знания, труд, культура), ценностям ОК, ценностного отношения к социальной реальности в целом.

Для достижения данного уровня результатов особое значение имеет взаимодействие обучающихся между собой на уровне класса, школы, т. е. в защищённой, дружественной просоциальной среде, в которой обучающийся получает (или не получает) первое практическое подтверждение приобретённых социальных знаний, начинает их ценить (или отвергает).

Третий уровень результатов - получение обучающимися с умственной отсталостью (интеллектуальными нарушениями) начального опыта самостоятельного общественного действия, формирование социально приемлемых моделей поведения. Для достижения данного уровня результатов особое значение имеет взаимодействие обучающегося с представителями различных социальных субъектов за пределами общеобразовательной организации, в открытой общественной среде.

Достижение трех уровней результатов внеурочной деятельности увеличивает вероятность появления эффектов воспитания и социализации обучающихся. У обучающихся с умственной отсталостью (интеллектуальными нарушениями) сформированы коммуникативная, этическая, социальная, гражданская компетентности и социокультурная идентичность.

Переход от одного уровня воспитательных результатов к другому последовательный, постепенный, а сроки перехода варьируются в зависимости от индивидуальных возможностей и особенностей обучающихся с умственной отсталостью (интеллектуальными нарушениями).

По каждому из направлений внеурочной деятельности обучающихся с умственной отсталостью (интеллектуальными нарушениями) могут быть достигнуты определенные воспитательные результаты.

Основные личностные результаты внеурочной деятельности:

- ценностное отношение и любовь к близким, к образовательному учреждению, своему городу, народу, России;
- ценностное отношение к труду и творчеству, человеку труда, трудовым достижениям России и человечества, трудолюбие;
- осознание себя как члена общества, гражданина Российской Федерации, жителя Иркутской области;
- элементарные представления об эстетических и художественных ценностях отечественной культуры.
- эмоционально-ценностное отношение к окружающей среде, необходимости ее охраны;
- уважение к истории, культуре, национальным особенностям, традициям и образу жизни других народов;
- готовность следовать этическим нормам поведения в повседневной жизни и профессиональной деятельности;
- готовность к реализации дальнейшей профессиональной траектории в соответствии с собственными интересами и возможностями;
- понимание красоты в искусстве, в окружающей действительности;
- потребности и начальные умения выражать себя в различных доступных и наиболее привлекательных видах практической, художественно-эстетической, спортивно-физкультурной деятельности;
- развитие представлений об окружающем мире в совокупности его природных и социальных компонентов;
- расширение круга общения, развитие навыков сотрудничества со взрослыми и сверстниками в разных социальных ситуациях; принятие и освоение различных социальных ролей;
- принятие и освоение различных социальных ролей, умение взаимодействовать с людьми, работать в коллективе;
- владение навыками коммуникации и принятыми ритуалами социального взаимодействия;
- способность к организации своей жизни в соответствии с представлениями о здоровом образе жизни, правах и обязанностях гражданина, нормах социального взаимодействия;

- способность ориентироваться в окружающем мире, выбирать целевые и смысловые установки в своих действиях и поступках, принимать элементарные решения;
- способность организовывать свою деятельность, определять ее цели и задачи, выбирать средства реализации цели и применять их на практике, оценивать достигнутые результаты;
- мотивация к самореализации в социальном творчестве, познавательной и практической, общественно полезной деятельности.

3.4. Модуль «Классное руководство»

В ОК ТБ работу с классом осуществляет куратор класса, помимо организации работы с коллективом класса; работы с учителями, преподающими в данном классе; работы с родителями обучающихся или их законными представителями, куратор также реализует индивидуальное сопровождение обучающихся вверенного ему класса - ценностное наставничество. Ценностное наставничество в ОК ТБ рассматривается как вид педагогической деятельности, соединяющий в себе цели развития субъектной позиции обучающихся и цели индивидуализации образования. В 1-4-ых классах ценностными наставниками для обучающихся выступают учителя начальных классов.

С 1 по 3 класс учителя начальных классов, руководствуясь своим знанием о ребенке, постепенно повышает его самостоятельность в формировании и удержании индивидуального учебного плана. В начале учитель начальных классов (куратор класса) ежедневно напоминает детям о том, как устроено их расписание, продумывает наглядные формы подсказок и навигации для отдельных учеников. Постепенно напоминания перестают быть общими для всех обучающихся, становятся индивидуальными, адресными. Возможна организация взаимопомощи учащихся, различные игровые формы «напоминаний». На регулярных личных встречах куратор класса интересуется успехами каждого обучающегося, фиксирует для себя, сохраняется ли интерес к выбранным формам занятий. При снижении интереса исследует причины и действует в соответствии со своими выводами: мотивирует и поддерживает интерес, встречается с педагогами и обсуждает, что мешает ребенку быть заинтересованным, встречается с родителями и обсуждает возможности коррекции индивидуального учебного плана.

Чем старше ребенок, тем больше инициативы в принятии решения о коррекции индивидуального учебного плана отдается ему. Куратор класса предлагает себя в качестве помощника, удерживающего задачи, а обучающемуся предлагает контролировать пункты плана по срокам и при необходимости обращаться к наставнику за помощью в перераспределении усилий. К 4-му классу куратор класса всё больше помогает обучающемуся удерживать связь между поставленными задачами развития и теми занятиями, в которые он включен, задаёт уточняющие вопросы: чему они его учат? Что у него стало получаться лучше?

После завершения текущего года учитель начальных классов проводит обсуждение результатов с обучающимся и его родителями. Вместе с родителями обучающийся и куратор класса описывают результат и оценивают по критериям «понравилось» -«не понравилось» с обязательным обоснованием того или иного ответа.

Благодаря сотрудничеству с учителем начальных классов, его наставничеству в процессе реализации индивидуальных учебных планов, ученик к концу 4 класса получает возможность:

- осознать свои учебные интересы;
- научиться анализировать образовательную среду как ресурс для удовлетворения своих учебных интересов;

- использовать индивидуальный учебный план как инструмент для управления собственным учением;
- освоить понятие «задачи развития» и простейшие формулы для их формулирования.

Осуществляя кураторство (классное руководство), учитель начальных классов реализует работу в следующих направлениях:

Работа с классом:

- инициирование и поддержка участия класса в общешкольных ключевых делах, оказание необходимой помощи детям в их подготовке, проведении и анализе;
- выработка совместно со школьниками законов класса, помогающих детям освоить нормы и правила общения, которым они должны следовать в ОК ТБ;
- организация интересных и полезных для личностного развития ребенка совместных дел с учащимися вверенного ему класса, позволяющих, с одной стороны, вовлечь в них детей с самыми разными потребностями и тем самым дать им возможность самореализоваться, а с другой, установить и упрочить доверительные отношения с учащимися класса, стать для них значимым взрослым, задающим образцы поведения в обществе.

Формированию и сплочению коллектива класса способствуют следующие дела, акции, события, проекты, занятия:

- часы общения (классные часы);
- тематические (согласно плану куратора, посвященные юбилейным датами, Дням воинской славы, событию в классе, в городе, стране), способствующие расширению кругозора детей, формированию эстетического вкуса, позволяющие лучше узнать и полюбить свою Родину;
- игровые, способствующие сплочению коллектива, поднятию настроения, предупреждению стрессовых ситуаций; проблемные, направленные на устранение конфликтных ситуаций в классе, ОК ТБ, позволяющие решать спорные вопросы;
- организационные, связанные с подготовкой класса к общему делу;
- здоровьесберегающие, позволяющие получить опыт безопасного поведения в социуме, ведения здорового образа жизни и заботы о здоровье других людей.
- «День сюрпризов». Дело, организованное одной из групп одноклассников (5-7 человек). Это может быть викторина, спортивная эстафета, мастер-класс, игровая и др. Обучающиеся самостоятельно или совместно с классным руководителем готовят сюрприз для всего класса. Целью является творческая самореализация школьников посредством игровой деятельности, воспитание умения работать в команде, согласовывать свои действия.
- Проект «Каникулы в Точке». Включает цикл спортивных, интеллектуально – развлекательных, театрально – игровых программ, организованных куратором класса в каникулярное время. Проект «Каникулы в Точке» несет минимальные затраты и полное участие всех детей в программах проекта, способствует развитию интеллектуальных и творческих способностей, занятости детей в каникулярное время, привлечению родителей к совместной деятельности.

Кураторы класса в работе над сплочением коллектива используют разнообразные формы. Это однодневные и многодневные походы и экскурсии, организуемые вместе с родителями; празднования дней рождения детей, класса, включающие в себя подготовленные ученическими микрогруппами поздравления; регулярные внутриклассные встречи, дающие каждому школьнику возможность рефлексии собственного участия в жизни коллектива.

Индивидуальная работа с учащимися:

- изучение особенностей личностного развития обучающихся класса через наблюдение за поведением учеников в их повседневной жизни, в специально создаваемых педагогических ситуациях, в играх, погружающих ребенка в мир человеческих отношений, в организуемых педагогом беседах по тем или иным нравственным проблемам;
- выработка стратегии индивидуализации в образовательном и воспитательном процессе, посредством сопоставления результатов наблюдения с результатами бесед куратора класса с родителями школьников, с преподающими в его классе учителями, а также (при необходимости) – со школьным психологом, специалистом по инклюзии;
- поддержка ребенка в решении важных для него жизненных проблем (налаживания взаимоотношений с одноклассниками или учителями, выбора тьютора, успеваемости и т.п.), когда каждая проблема трансформируется куратором класса в задачу для школьника, которую они совместно решают;
- индивидуальная работа с обучающимися, направленная на заполнение ими личных портфолио, в которых дети не просто фиксируют свои учебные, творческие, спортивные, личностные достижения, но и в ходе индивидуальных неформальных бесед с куратором класса на этапе генерации ИОП планируют их, а в конце года вместе анализируют свои успехи и неудачи;
- коррекция поведения обучающегося через частные беседы с ним, его родителями или законными представителями, с другими учащимися класса; через включение в проводимые школьным психологом тренинги общения; через предложение взять на себя ответственность за то или иное поручение в классе.

Работа с учителями, преподающими в классе:

- регулярные консультации куратора с учителями-предметниками, направленные на формирование единства мнений и требований педагогов по ключевым вопросам воспитания, на предупреждение и разрешение конфликтов между учителями и обучающимися;
- проведение мини-педсоветов, направленных на решение конкретных проблем класса и интеграцию воспитательных влияний на школьников;
- привлечение учителей к участию во внутриклассных делах, дающих педагогам возможность лучше узнавать и понимать своих учеников, увидев их в иной, отличной от учебной, обстановке;
- привлечение учителей к участию в родительских собраниях класса для объединения усилий в деле обучения и воспитания школьников.

Работа с родителями учащихся или их законными представителями:

- «Узкий круг». Беседа родителей, педагогов, психолога, специалиста по инклюзии, администрации (при необходимости) с целью оказания помощи родителям обучающихся или их законным представителям в регулировании отношений между ними и администрацией ОК, учителями-предметниками;
- Родительское собрание. Организация родительских собраний (тематических, организационных, аналитических, итоговых, комбинированных, совместно с учителями-предметниками, тьюторами, психологами, специалистами по инклюзии, детьми), проводимых в режиме обсуждения наиболее острых проблем обучения и воспитания школьников;
- Конференция родителей. Организация и выбор представителей класса в Конференцию родителей, участвующих в управлении ОК ТБ и решении вопросов воспитания и обучения детей;
- Вебинар. Привлечение родителей (законных представителей) к просмотру вебинаров воспитательной направленности, Всероссийского родительского собрания;

- Совместные дела. Организация на базе класса семейных праздников, конкурсов, соревнований, направленных на сплочение семьи и ОК ТБ; анкетирование и опрос родителей.

В 5–6-х и 7-х классах обучающиеся разделены на стабильные учебные группы численностью до 24 человек. С каждой группой работают кураторы (классные руководители). Они являются одновременно наставниками каждого ребенка в своей группе и при этом организуют жизнь детского сообщества таким образом, чтобы оно развивалось и способствовало развитию каждого обучающегося. Такое построение жизни в данных возрастных группах связано с тем, что большую роль в жизни подростка играет постоянный коллектив сверстников, а индивидуальная составляющая ИУП пока еще довольно ограничена (хотя на многие учебные занятия, особенно в дополнительном образовании, они расходятся по разным группам).

В 8–9-х классах постоянные учебные группы сохраняются как социально-психологическая группа поддержки и межличностного общения. Образовательный процесс преимущественно организован в форме временных (сменных) учебных групп, на которые учащиеся разделяются в соответствии со своими индивидуальными учебными планами. У каждого ученика появляется возможность выбрать и заключить «контракт» (договор о сотрудничестве) с наставником (тьютором). Наставника может также предложить обучающемуся педагогический совет. Наставник может быть предложен в помощь ребенку, чье развитие опережает возрастные нормы или, напротив, от них отстает. Обязательным взаимодействием с наставником будет для учеников 9-го класса, принявших решение закончить свое образование в школе после 9-го класса (пойти в профессиональное образование или на работу). Работу с постоянной учебной группой как ресурсом развития и поддержки развития по-прежнему организуют кураторы. Они же оказывают поддержку тем учащимся, у которых пока нет наставников.

Осуществляя кураторство (классное руководство), педагог реализует работу в следующих направлениях:

Работа с классом/потоком:

- инициирование и поддержка участия класса/потока в общешкольных ключевых делах, оказание необходимой помощи детям в их подготовке, проведении и анализе;
- выработка совместно со школьниками законов класса/потока, помогающих детям освоить нормы и правила общения, которым они должны следовать в ОК ТБ;
- организация интересных и полезных для личностного развития ребенка совместных дел с учащимися вверенного ему класса/потока, позволяющих, с одной стороны, вовлечь в них детей с самыми разными потребностями и тем самым дать им возможность самореализоваться, а с другой, установить и упрочить доверительные отношения с учащимися класса/потока, стать для них значимым взрослым, задающим образцы поведения в обществе.

Формированию и сплочению коллектива класса/потока способствуют следующие дела, акции, события, проекты, занятия:

- часы общения (классные часы);
- тематические (согласно плану куратора, посвященные юбилейным датами, Дням воинской славы, событию в классе, в городе, стране), способствующие расширению кругозора детей, формированию эстетического вкуса, позволяющие лучше узнать и полюбить свою Родину;
- игровые, способствующие сплочению коллектива, поднятию настроения, предупреждающие стрессовые ситуации; проблемные, направленные на устранение конфликтных ситуаций в классе, ОК ТБ, позволяющие решать спорные вопросы;
- организационные, связанные с подготовкой класса/потока к общему делу;
- здоровьесберегающие, позволяющие получить опыт безопасного поведения в социу-

ме, ведения здорового образа жизни и заботы о здоровье других людей.

– Дебат-клуб/Клуб старшеклассников «За или против» (с 8 класса). На заседаниях клуба старшеклассники обсуждают социальные, общественно значимые проблемы (Служба в армии «За» или «Против»; Гендерное обучение «За» и «Против» и др.), ищут пути их решения, развивают коммуникативные компетенции. В начале заседания озвучивается проблема по одной из тем, проходит первичное голосование. Подсчитываются голоса «за» и «против». Затем проходит обсуждение темы и повторное голосование. Сравниваются два голосования, делается вывод, какая из сторон была убедительнее.

– «День сюрпризов». Дело, организованное одной из групп одноклассников (5-7 человек). Это может быть викторина, спортивная эстафета, мастер-класс, игровая и др. Обучающиеся самостоятельно или совместно с классным руководителем готовят сюрприз для всего класса. Целью является творческая самореализация школьников посредством игровой деятельности, воспитание умения работать в команде, согласовывать свои действия.

– Проект «Каникулы в Точке». Включает цикл спортивных, интеллектуально – развлекательных, театрально – игровых программ, организованных куратором класса/потока в каникулярное время. Проект «Каникулы в Точке» несет минимальные затраты и полное участие всех детей в программах проекта, способствует развитию интеллектуальных и творческих способностей, занятости детей в каникулярное время, привлечению родителей к совместной деятельности.

Кураторы класса/потока в работе над сплочением коллектива используют разнообразные формы. Это однодневные и многодневные походы и экскурсии, организуемые вместе с родителями; празднования дней рождения детей, класса, включающие в себя подготовленные ученическими микрогруппами поздравления; регулярные внутриклассные встречи, дающие каждому школьнику возможность рефлексии собственного участия в жизни коллектива.

Индивидуальная работа с учащимися:

– изучение особенностей личностного развития обучающихся класса через наблюдение за поведением учеников в их повседневной жизни, в специально создаваемых педагогических ситуациях, в играх, погружающих ребенка в мир человеческих отношений, в организуемых педагогом беседах по тем или иным нравственным проблемам;

– выработка стратегии индивидуализации в образовательном и воспитательном процессе, посредством сопоставления результатов наблюдения с результатами бесед куратора класса/потока с родителями школьников, с преподающими в его классе учителями, а также (при необходимости) – со школьным психологом, специалистом по инклюзии;

– поддержка ребенка в решении важных для него жизненных проблем (налаживания взаимоотношений с одноклассниками или учителями, выбора тьютора, успеваемости и т.п.), когда каждая проблема трансформируется куратором класса/потока в задачу для школьника, которую они совместно решают;

– индивидуальная работа с обучающимися, направленная на заполнение ими личных портфолио, в которых дети не просто фиксируют свои учебные, творческие, спортивные, личностные достижения, но и в ходе индивидуальных неформальных бесед с куратором класса/потока на этапе генерации ИОП планируют их, а в конце года вместе анализируют свои успехи и неудачи;

– коррекция поведения обучающегося через частные беседы с ним, его родителями или законными представителями, с другими учащимися класса; через включение в проводимые школьным психологом тренинги общения; через предложение взять на себя ответственность за то или иное поручение в классе.

Работа с учителями, преподающими в классе:

– регулярные консультации куратора с учителями-предметниками, направленные на формирование единства мнений и требований педагогов по ключевым вопросам воспитания,

на предупреждение и разрешение конфликтов между учителями и обучающимися;

- проведение мини-педагогов, направленных на решение конкретных проблем класса и интеграцию воспитательных влияний на школьников;

- привлечение учителей к участию во внутриклассных делах, дающих педагогам возможность лучше узнавать и понимать своих учеников, увидев их в иной, отличной от учебной, обстановке;

- привлечение учителей к участию в родительских собраниях класса для объединения усилий в деле обучения и воспитания школьников.

Работа с родителями учащихся или их законными представителями:

- «Узкий круг». Беседа родителей, педагогов, психолога, специалиста по инклюзии, администрации (при необходимости) с целью оказания помощи родителям обучающихся или их законным представителям в регулировании отношений между ними и администрацией ОК, учителями-предметниками;

- Родительское собрание. Организация родительских собраний (тематических, организационных, аналитических, итоговых, комбинированных, совместно с учителями-предметниками, тьюторами, психологами, специалистами по инклюзии, детьми), проводимых в режиме обсуждения наиболее острых проблем обучения и воспитания школьников;

- Конференция родителей. Организация и выбор представителей класса в Конференцию родителей, участвующих в управлении ОК ТБ и решении вопросов воспитания и обучения детей;

- Вебинар. Привлечение родителей (законных представителей) к просмотру вебинаров воспитательной направленности, Всероссийского родительского собрания;

- Совместные дела. Организация на базе класса семейных праздников, конкурсов, соревнований, направленных на сплочение семьи и ОК ТБ; анкетирование и опрос родителей.

В 10–11-х классах нет постоянных учебных групп. Все задачи, связанные с индивидуальным учебным планом (в том числе выполнение индивидуального проекта), каждый обучающийся решает во взаимодействии с наставником. Поддерживающий коллективный ресурс создается за счет временных коллективов, возникающих вокруг социальных проектов и практик, детско-взрослых сообществ, собравшихся по интересам, различных событий и мероприятий, организуемых для учебных потоков разного вида (профильных групп, параллелей, добровольных участников и др.).

Таким образом, в ОК ТБ работу с 10 и 11 классами осуществляет куратор потока, помимо организации работы с коллективом классов, куратор также реализует работу с учителями, преподающими на данном потоке работы с родителями обучающихся или их законными представителями. Индивидуальное сопровождение и ценностное наставничество обучающихся осуществляет тьютор. Ценностное наставничество в ОК ТБ рассматривается как вид педагогической деятельности, соединяющий в себе цели развития субъектной позиции обучающихся и цели индивидуализации образования.

Осуществляя кураторство (классное руководство), педагог реализует работу в следующих направлениях:

Работа с потоком:

- инициирование и поддержка участия потока в общешкольных ключевых делах, оказание необходимой помощи детям в их подготовке, проведении и анализе;

- выработка совместно со школьниками законов потока, помогающих детям освоить нормы и правила общения, которым они должны следовать в ОК ТБ;

- организация интересных и полезных для личностного развития ребенка совместных

дел с учащимися вверенного ему потока, позволяющих, с одной стороны, вовлечь в них детей с самыми разными потребностями и тем самым дать им возможность самореализовываться, а с другой, установить и упорядочить доверительные отношения с учащимися потока, стать для них значимым взрослым, задающим образцы поведения в обществе.

Формированию и сплочению коллектива потока способствуют следующие дела, акции, события, проекты, занятия:

- часы общения (классные часы);
- тематические (согласно плану куратора, посвященные юбилейным датам, Дням воинской славы, событию в классе, в городе, стране), способствующие расширению кругозора детей, формированию эстетического вкуса, позволяющие лучше узнать и полюбить свою Родину;
- игровые, способствующие сплочению коллектива, поднятию настроения, предупреждающие стрессовые ситуации;
- проблемные, направленные на устранение конфликтных ситуаций в классе, ОК ТБ, позволяющие решать спорные дела;
- организационные, связанные с подготовкой потока к общему делу;
- здоровьесберегающие, позволяющие получить опыт безопасного поведения в социуме, ведения здорового образа жизни и заботы о здоровье других людей;
- «День сюрпризов». Дело, организованное одной из групп одноклассников (5-7 человек). Это может быть викторина, спортивная эстафета, мастер-класс, игра и т.д. Обучающиеся самостоятельно или совместно с классным руководителем готовят сюрприз для своего класса. Целью является творческая самореализация школьников посредством игровой деятельности, воспитание умения работать в команде, согласовывать свои действия;
- Проект «Каникулы в Точке». Включает цикл спортивных, интеллектуально-развлекательных, театрально-игровых программ, организованных куратором потока в каникулярное время. Проект «Каникулы в точке» несет минимальные затраты и полное участие всех детей в программах проекта, способствует развитию интеллектуальных и творческих способностей, занятости детей в каникулярное время, привлечению родителей к совместной деятельности. мероприятий

Кураторы потока в работе над сплочением коллектива используют разнообразные формы. Это однодневные и многодневные походы и экскурсии, организуемые вместе с родителями; празднования дней рождения детей, класса, включающие в себя подготовленные ученическими микрогруппами поздравления; регулярные внутриклассные встречи, дающие каждому школьнику возможность рефлексии собственного участия в жизни коллектива.

Работа с учителями, преподающими в классе:

- регулярные консультации куратора с учителями-предметниками, направленные на формирование единства мнений и требований педагогов по ключевым вопросам воспитания, на предупреждение и разрешение конфликтов между учителями и обучающимися;
- проведение мини-педагогов, направленных на решение конкретных проблем класса и интеграцию воспитательных влияний на школьников;
- привлечение учителей к участию во внутриклассных делах, дающих педагогам возможность лучше узнавать и понимать своих учеников, увидев их в иной, отличной от учебной, обстановке;
- привлечение учителей к участию в родительских собраниях класса для объединения усилий в деле обучения и воспитания школьников.
 - Работа с родителями учащихся или их законными представителями:
- Родительское собрание. Организация родительских собраний (тематических, органи-

зационных, аналитических, итоговых, комбинированных, совместно с учителями-предметниками, тьюторами, психологами, специалистами по инклюзии, детьми), проводимых в режиме обсуждения наиболее острых проблем обучения и воспитания школьников;

- «Узкий круг». Беседа родителей, педагогов, психолога, специалиста по инклюзии, администрации (при необходимости) с целью оказания помощи родителям обучающихся или их законными представителями в регулировании отношений между ними и администрацией ОК ТБ, учителями-предметниками;
- Конференция родителей. Организация и выбор представителей класса в Конференцию родителей, участвующих в управлении ОК ТБ и решении вопросов воспитания и обучения детей;
- Вебинар. Привлечение родителей (законных представителей) к просмотру вебинаров воспитательной направленности, Всероссийского родительского собрания;
- Совместные дела. Организация на базе класса семейных праздников, конкурсов, соревнований, направленных на сплочение семьи и ОК; анкетирование и опрос родителей.

Индивидуальная работа со старшеклассниками ведётся тьюторами в следующем направлении:

- изучение особенностей личностного развития обучающихся класса через наблюдение за поведением учеников в их повседневной жизни, в специально создаваемых педагогических ситуациях, в играх, погружающих ребенка в мир человеческих отношений, в организуемых тьютором беседах по тем или иным нравственным проблемам;
- выработка стратегии индивидуализации в образовательном и воспитательном процессе, посредством сопоставления результатов наблюдения с результатами бесед тьютора с родителями школьников, с преподающими в его классе учителями, а также (при необходимости) – со школьным психологом, специалистами по инклюзии;
- поддержка ребенка в отношении важных для него жизненных проблем (налаживания взаимоотношений с одноклассниками или учителями, выбора тьютора, успеваемости и т.п.), когда каждая проблема фиксируется тьютором в задачу для школьника, которую они совместно решают;
- индивидуальная работа с обучающимися, направленная на заполнение ими личных портфолио, в которых дети не просто фиксируют свои учебные, творческие, спортивные, личностные достижения, но и в ходе индивидуальных неформальных бесед с тьютором на этапе генерации индивидуальной образовательной программы планируют их, а в конце года вместе анализируют свои успехи и неудачи;
- коррекция поведения обучающегося через частные беседы с ним, его родителями или законными представителями, с другими учащимися класса; через включение в проводимые школьным психологом тренинги общения; через предложение взять на себя ответственность за то или иное поручение в классе.

3.5. Модуль «Детское самоуправление»

Детское самоуправление — это организационный инструмент, позволяющий осуществить право всех участников образовательного процесса на участие в управлении ОК ТБ. Одновременно это и педагогический инструмент, позволяющий решать ряд задач, связанных:

- с получением учениками начальных управленческих навыков;
- получением личного опыта принятия решений, от которых будет зависеть организация и наполнение школьной жизни;
- развитием субъектной позиции.

Одним из способов реализации поставленных задач является создание детского сообщества, которое представляет интересы детей и само представлено в коллегиальном органе управления – Конференции обучающихся.

Конференция обучающихся имеет полномочия:

- готовить и вносить предложения в органы управления ОК ТБ по реализации основных образовательных программ и дополнительных общеразвивающих образовательных программ для учета интересов обучающихся;
- участвовать в годовом планировании деятельности ОК ТБ в части предложения возможных мероприятий;
- выражать обязательное к учету мнение обучающихся при принятии локальных нормативных актов ОК ТБ, затрагивающих права и законные интересы обучающихся;
- участвовать в рассмотрении и выражать мнение по вопросам, связанным с нарушениями обучающимися учебной дисциплины и правил внутреннего распорядка ОК ТБ;
- участвовать в разработке и реализации системы поощрений обучающихся за достижения в разных сферах учебной и внеучебной деятельности, в том числе принимающих активное участие в деятельности Конференции обучающихся и общественной жизни ОК ТБ;
- участвовать в организации работы комиссии по урегулированию споров между участниками образовательных отношений.

Детское самоуправление в ОК ТБ может также осуществляться через работу постоянно действующего школьного актива, иницирующего и организующего проведение лично значимых для школьников событий (соревнований, конкурсов, фестивалей, праздников, флешмобов и т.д.):

На уровне классов детское самоуправление реализуется через деятельность выборных по инициативе и предложениям обучающихся класса старост класса, представляющих интересы класса в общешкольных делах и призванных координировать его деятельность с работой общешкольных органов самоуправления и кураторов, или через деятельность советов классов, отвечающих за различные направления работы, реализуемые в процессе выполнения следующих функций:

- планирование и анализ общеклассных дел, конкурсов, соревнований, акций;
- организация дежурства по классу и школе;
- участие в выпусках электронных и печатных изданий «Медиа Будущего»;
- активизация обучающихся класса для организации и проведения содержательного досуга в свободное время;
- представление кандидатур обучающихся для награждения.

На индивидуальном уровне самоуправление может быть реализовано через:

- участие в планировании, организации и анализе проведенных общешкольных, внешкольных, классных дел;
- участие в работе профильных объединений обучающихся и органов самоуправления класса и школы;
- участие в дежурстве по классу и школе, в общешкольных акциях;
- участие в работе школьного актива по организации соревнований, конкурсов, олимпиад, конференций и т.д.;
- участие в летних практиках и профильных сменах в школьном лагере, летних рейдах ЮИД с сотрудниками ГИБДД.

Функционирование детского самоуправления в ОК ТБ на разных уровнях носит как обучающий (образовательный), так и реальный управленческий характер, имеет действительные полномочия и возможность участия в выработке планов, принятии решений и создании событий. Так осуществляется одна из идей, предусмотренных концепцией ОК ТБ, о сотрудничестве и совместном развитии детей и взрослых и уход от традиционной позиции педагога, директивно задающего деятельность ребенку.

3.6. Модуль «Работа с родителями»

Работа с родителями или законными представителями обучающихся осуществляется для более эффективного достижения цели воспитания, которое обеспечивается согласованием позиций семьи и ОК ТБ в данном вопросе.

Работа с родителями (законными представителями) обучающихся нацелена на повышение педагогической компетенции родителей, которые должны правильно организовать процесс воспитания своего ребёнка в семье. Родители активно и с пользой вовлекаются в жизнь школы и комплекса в целом.

Система работы с родителями выстраивается на решении следующих задач:

- повышение педагогической культуры родителей, пополнение арсенала их знаний по общим и конкретным вопросам воспитания ребёнка в семье и школе;
- вовлечение родителей в совместную с детьми и педагогами учебно-познавательную, культурно-досуговую, общественно-полезную и спортивно-оздоровительную деятельность;
- презентация положительного семейного опыта, организация семейных мастерских и родительского лектория;
- совершенствование форм взаимодействия школа – семья;
- помощь родителям и детям с ОВЗ.
- Реализация программы сотрудничества семьи и школы в рамках Специальной индивидуальной программы развития обучающихся с умственной отсталостью.

Работа с родителями или законными представителями школьников осуществляется в рамках следующих видов и форм деятельности.

На групповом уровне:

- Конференция родителей, участвующие в управлении образовательной организацией и решении вопросов воспитания их детей;
- семейные клубы, предоставляющие родителям, педагогам и детям площадку для совместного проведения досуга и общения;
- дни открытых дверей в ОК ТБ, во время которых родители могут посещать школьные уроки и внеурочные занятия для получения представления о ходе учебно-воспитательного процесса в школе;
- общешкольные родительские собрания, происходящие в режиме обсуждения наиболее острых проблем обучения и воспитания школьников;
- родительские форумы, на которых обсуждаются интересующие родителей вопросы, а также осуществляются консультации психологов и педагогов.

На индивидуальном уровне:

- работа специалистов для решения острых конфликтных ситуаций;
- участие родителей в педагогических консилиумах, собираемых в случае возникнове-

- помощь со стороны родителей в подготовке и проведении общешкольных и внутриклассных мероприятий воспитательной направленности;
- индивидуальное консультирование с целью координации воспитательных усилий педагогов и родителей.

3.7. Модуль «Профориентация»

Один из первых выборов, связанных с предстоящей самостоятельной жизнью, который должен сделать обучающийся – выбор профессии. Причем этот выбор ему необходимо осуществить до того, как он окончит школу. От решения, принятого учеником в основной школе, зависит содержание образования в старшей школе. Образовательный профиль, индивидуальный учебный план, курсы, дополнительные занятия работают на достижение цели, связанной с выбором профессии. Вместе с тем, на решение задач по профессиональному самоопределению обучающихся, освоению ими необходимых способов и умений, направлена программа курса внеурочной деятельности «Развитию навыков планирования карьеры и проектирования профессионального пути» (далее – курс). Программа курса начинается с 8-го класса. Сначала обучающиеся размышляют о своей будущей профессии в контексте образования: анализируют свои интересы и способности, выбирают профиль обучения, формируют на его основе ИОП. 9-й класс посвящен исследованию рынка труда в выбранной профессиональной сфере, изучению актуального профессионального запроса в регионе и мире, ознакомлению с перспективными профессиями, которые могут быть востребованы после окончания учащимися вузов и других профессиональных учебных заведений.

Программа курса реализуется при интеграции внеурочной и урочной деятельности – материалы тематических занятий внеурочной деятельности подкрепляются и отрабатываются на предметном материале в ходе урока.

Образовательные формы реализации внеурочного курса:

- Дебаты – четко структурированный и специально организованный публичный обмен мнениями между двумя сторонами по актуальной теме. Дебаты направлены на то, чтобы участники убедили в своей правоте третью сторону, а не друг друга. Вербальные и невербальные средства, которые используются участниками дебатов, имеют целью формирование у аудитории определенного мнения по поставленной проблеме.

- Деловая игра – метод активного обучения, позволяющий участникам проживать (в воображении или в специальной модельной форме) определенную жизненную ситуацию, связанную с профессиональным выбором, получая живой опыт переживаний, поведения и др.

- Интенсив с погружением – комплекс форм и методов, направленных на интенсивное погружение учащихся в осознание своих профессиональных интересов и качеств, необходимых в выбранной профессиональной сфере, осмысление своих сильных и слабых сторон в ракурсе профориентации, а также на дополнительную мотивацию учащихся к работе над осознанным профессиональным выбором.

- Консультирование (индивидуальное или групповое) – форма работы, при которой ведущий курса предоставляет учащимся необходимую им информацию и/или рекомендации о конкретных действиях. Консультирование в данном курсе происходит по конкретному запросу учащихся в том случае, если у них возникли затруднения при самостоятельной работе над исследованием рынка труда.

- Конференция – организованная встреча учащихся с программой их выступлений для презентации проделанной работы. Конференция проходит для всей параллели классов, программа разбита на тематические секции.

- Рефлексивная встреча – метод организации общения для подведения итогов, осознания участниками смысла проделанной работы для себя и эмоциональное завершение значимой деятельности.

– Стажировка (практика) – профессиональная стажировка в программе данного курса предполагающая привлечение к сотрудничеству предприятий, организаций и фирм из разных сфер современного рынка труда (строительные фирмы, больницы, PR-компании, архитектурные, конструкторские бюро, юридические фирмы и др.). Здесь необходимо обеспечить широкие возможности выбора, избегая формального приписывания группы детей к какому-либо предприятию, знакомство с деятельностью которого не актуально для ребенка. Составляется подробная программа стажировки, проводится необходимая подготовительная работа.

– Тематический тренинг – активная форма организации обучения, направленного на приобретение знаний и освоение умений, необходимых для успешного построения профессиональной карьеры. В рамках тренинга могут быть использованы различные методы и приемы обучения: игра, обсуждение, дискуссия, просмотр видеоматериалов, разбор кейсов и пр.

– Форум «Портрет современного профессионала» и «Карьерный рост. Истории успеха» – массовое представительное собрание с обозначенной заранее программой, направленное на знакомство учащихся с представителями разных профессий. Встречи с профессионалами могут проходить в разных формах (по выбору специалиста): проблемная лекция с ответами на вопросы учащихся, мастер-класс, дискуссия и т.д. Профессионалы приглашаются из разных профессиональных сфер, с разным опытом (например, важно пригласить молодых специалистов). Каждый учащийся имеет возможность во время форума встретиться с несколькими профессионалами.

– Экскурсия – форма работы, предлагающая учащимся стать наблюдателями рабочего процесса в различных профессиональных учреждениях (предприятиях, фирмах, агентствах по подбору персонала и др.). Проводится с целью получения новой информации об интересующей профессиональной сфере.

– Социальные практикумы в рамках реализации адаптированной основной общеобразовательной программы для обучающихся с умственной отсталостью.

В результате реализации программы курса планируется получить следующие образовательные результаты:

– приращение субъектной позиции обучающихся до уровня «субъект деятельности»;

– интериоризация обучающимися гуманистических, демократических и традиционных ценностей, осознанное, уважительное и доброжелательное отношение к другому человеку, его мнению, мировоззрению, культуре, языку, вере, гражданской позиции. Готовность и способность вести диалог с другими людьми и достигать в нем взаимопонимания (идентификация себя как полноправного субъекта общения, готовность к конструированию образа партнера по диалогу, готовность к конструированию образа допустимых способов диалога, готовность к конструированию процесса диалога как конвенционирования интересов, процедур, готовность и способность к ведению переговоров);

– способность обучающихся к осознанию российской идентичности в поликультурном социуме (патриотизм, уважение к Отечеству, к прошлому и настоящему многонационального народа России, воспитанное чувство ответственности и долга перед Родиной, идентичность с территорией, с природой России, идентификация себя в качестве гражданина России, субъективная значимость использования русского языка и языков народов России, осознание и ощущение субъективной сопричастности с судьбой российского народа). Осознание своей этнической принадлежности, знание истории, языка, культуры своего народа, своего края, основ культурного наследия народов России и человечества (идентичность человека с российской многонациональной культурой, сопричастность с историей народов и государств, находившихся на территории современной России). Осознанное, уважительное и доброжелательное отношение к истории, культуре, религии, традициям, языкам, ценностям народов России и народов мира;

– сформированность у обучающихся мотивации к обучению и целенаправленной познавательной деятельности, готовность и способность обучающихся к саморазвитию и самообразованию; готовность и способность к осознанному выбору и построению дальнейшей индивидуальной траектории образования на базе ориентировки в мире профессий и професси-

ональных предпочтений с учетом устойчивых познавательных интересов;

– развитие у обучающихся моральное сознание и компетентность в решении моральных проблем на основе личного выбора, формирование нравственных чувств и нравственного поведения, осознанного и ответственного отношения к собственным поступкам (способность к нравственному самосовершенствованию; веротерпимость, уважительное отношение к религиозным чувствам, взглядам людей или их отсутствию; знание основных норм морали, нравственных, духовных идеалов, хранимых в культурных традициях народов России, готовность на их основе к сознательному самоограничению в поступках, поведении, расточительном потребительстве; сформированность представлений об основах светской этики, культуры традиционных религий, их роли в развитии культуры и истории России и человечества, в становлении гражданского общества и российской государственности; понимание значения нравственности, веры и религии в жизни человека, семьи и общества). Сформированность ответственного отношения к учению; уважительного отношения к труду, наличие опыта участия в социально значимом труде. Осознание значения семьи в жизни человека и общества, принятие ценности семейной жизни, уважительное и заботливое отношение к членам своей семьи;

– сформированность у обучающихся целостного мировоззрения, соответствующего современному уровню развития науки и общественной практики, учитывающего социальное, культурное, языковое, духовное многообразие современного мира. Готовность к личностному самоопределению, способность ставить цели и строить жизненные планы. Сформированность ценностно-смысловых установок, отражающих личностные и гражданские позиции в деятельности, правосознание;

– сформированность у обучающихся коммуникативной компетентности в общении и сотрудничестве со сверстниками, детьми старшего и младшего возраста, взрослыми в процессе образовательной, общественно полезной, учебно-исследовательской, творческой и других видов деятельности;

– освоение обучающимися социальных норм, правил поведения, ролей и форм социальной жизни в группах и сообществах, включая социальные сообщества (взрослых и сверстников). Участие в школьном самоуправлении и общественной жизни в пределах возрастных компетенций с учетом региональных, этнокультурных, социальных и экономических особенностей (формирование готовности к участию в процессе упорядочения социальных связей и отношений, в которые вовлечены и которые формируют сами обучающиеся; вовлеченность в непосредственное гражданское участие, готовность к участию в жизнедеятельности подросткового общественного объединения, включенного в продуктивное взаимодействие с социальной средой и социальными институтами, идентификация себя в качестве субъекта социальных преобразований, освоение компетентностей в сфере организаторской деятельности; интериоризация ценностей созидательного отношения к окружающей социальной действительности, ценностей социального творчества, ценности продуктивной организации совместной деятельности, самореализации в группе и организации, ценности «другого» как равноправного партнера, формирование компетенций анализа, проектирования, организации деятельности, рефлексии изменений, способов взаимовыгодного сотрудничества, способов реализации собственного лидерского потенциала);

– сформированность у обучающихся ценности здорового и безопасного образа жизни; интериоризация правил индивидуального и коллективного безопасного поведения в чрезвычайных ситуациях, угрожающих жизни и здоровью людей, правил поведения на транспорте и на дорогах;

– развитие у обучающихся эстетического сознания через освоение художественного наследия народов России и мира, творческой деятельности эстетического характера (способность понимать художественные произведения, отражающие разные этнокультурные традиции; сформированность основ художественной культуры обучающихся как части их общей духовной культуры, как особого способа познания жизни и средства организации общения; развитость эстетического, эмоционально-ценностного видения окружающего мира; способность к эмоционально-ценностному освоению мира, самовыражению и ориентации в художе-

ственном и нравственном пространстве культуры; уважение к истории культуры своего Отечества, выраженной в том числе в понимании красоты человека; развитая потребность в общении с художественными произведениями, сформированность активного отношения к традициям художественной культуры как смысловой, эстетической и личностно-значимой ценности;

– сформированность у обучающихся основ экологической культуры, соответствующей современному уровню экологического мышления, наличие опыта экологически ориентированной рефлексивно-оценочной и практической деятельности в жизненных ситуациях (готовность к исследованию природы, к занятиям сельскохозяйственным трудом, к художественно-эстетическому отражению природы, к занятиям туризмом, в том числе экотуризмом, к осуществлению природоохранной деятельности).

3.8. Модуль «Экскурсии, экспедиции, походы»

Экскурсии, экспедиции, походы – вид социальной пробы или практики, в которой акцент сделан на приобретении обучающимися опыта и навыков социальной компетентности, получении информации о социальных объектах и явлениях. Такого рода социальные пробы и практики помогают школьнику расширить свой кругозор, получить новые знания об окружающей его социальной, культурной, природной среде, научиться уважительно и бережно относиться к ней, приобрести важный опыт социально одобряемого поведения в различных внешкольных ситуациях. На экскурсиях, в экспедициях, в походах создаются благоприятные условия для воспитания у школьников самостоятельности и ответственности, формирования у них навыков самообслуживающего труда, преодоления их инфантильных и эгоистических наклонностей, обучения рациональному использованию своего времени, сил, имущества. Эти воспитательные возможности реализуются в рамках следующих видов и форм деятельности:

- регулярные пешие прогулки, экскурсии или походы выходного дня, организуемые кураторами потоков и родителями школьников: в музей, в театр/кинотеатр, в планетарий, на предприятие, на природу и т.д.;
- литературные, исторические, биологические экспедиции, организуемые учителями и родителями школьников в другие города или села для углубленного изучения биографий проживавших здесь российских поэтов и писателей, произошедших здесь исторических событий, имеющих здесь природных и историко-культурных ландшафтов, флоры и фауны;
- туриады с участием команд, сформированных из педагогов, детей и родителей школьников, включающий в себя, например: соревнование по технике пешеходного туризма, соревнование по спортивному ориентированию, конкурс знатоков лекарственных растений, конкурс туристской кухни и песни, установку туристической палатки, комбинированную эстафету и т.д.
- летний лагерь, ориентированный на организацию активного отдыха детей, предоставление возможности обучающимся ОК ТБ применить на практике полученные знания по дополнительным и общеобразовательным программам в течение учебного года. В программу лагеря входят выездные культурно-массовые мероприятия, тематические тренинги, вечер песни, интерактивная познавательная игра по станциям, соревнования по футболу и т.д.

3.9. Модуль «Школьные медиа»

Одним из приоритетных направлений воспитательной работы в образовательном комплексе «Точка будущего» является организация школьных медиа.

Деятельность школьных медиа ведётся на базе информационно-медийного центра ОК «Медиа Будущего». Информационно-медийный центр рассчитан на воспитанников и учеников образовательного комплекса, их родителей, преподавателей и внешнюю среду, в том числе социальных партнеров ОК ТБ.

Для воспитанников, учеников и их родителей «Медиа Будущего» является источником увлекательной, полезной информации о жизни школы. Участие в работе «Медиа Будущего» со стороны детей – это процесс, направленный на сотрудничество; объединяющая, позволяющая показать и развить творческий потенциал школьников деятельность; возможность воплотить добрые идеи и нести гуманитарную миссию (в том числе за счёт популяризации волонтерской деятельности). Включение медиаобразования в систему дополнительного образования решает вопрос развития медиакультуры у школьников.

В состав «Медиа Будущего» входят: ведущие, корреспонденты и фотокорреспонденты (формируется из числа обучающихся 5-11 классов), педагог программы дополнительного образования «Основы журналистики», фотограф – педагог программы «Фотография», режиссёр, продюсер, оператор-монтажёр, дизайнер печатных материалов, педагог дополнительного образования «Графический дизайн», главный редактор.

Работа в «Медиа Будущего» стимулирует интерес детей к развитию собственных интеллектуальных способностей, активно мобилизует их творческие силы, систематизирует и закрепляет приобретенные ранее профессиональные умения и навыки в литературном творчестве, в издательском деле, в полиграфии, дизайне, компьютерных технологиях, развивает коммуникативные способности.

Воспитательный потенциал школьных медиа реализуется в рамках следующих видов и форм деятельности:

- Канал «Медиа Будущего» в Youtube – видео издание двадцатиминутной передачи на определенную участниками «Медиа будущего» тему с рубриками. Периодичность выпуска передачи – 1 раз в две недели. Также на канале – отдельной рубрикой выпускаются «Интервью с интересным человеком», «Звёздные гости» (взрослые и дети) отвечают на вопросы школьников-корреспондентов. Ещё одна рубрика канала – «Новости «Точки будущего», которая выходит один раз в неделю, по пятницам, и освещает мероприятия, мастер-классы и другие воспитательные события ОК, репортажи с комментариями на актуальные темы от администрации комплекса, социальными партнёрами и гостями ОК ТБ. Видео-выпуски программ размещаются в официальном Телеграмм-канале «На связи «Точка будущего», видеохостинге «YouTube» и на сайте «Медиа Будущего». Обучающиеся, вовлеченные в деятельность «Медиа Будущего», имеют возможность освоить навыки подготовки материалов для выхода в эфир, сопровождения новостных программ, интервьюирования, базовые навыки операторской работы, видеомонтажа.
- Аккаунты в социальных сетях «Точки будущего» (Instagram, Facebook, VKontakte). Школьники участвуют в создании, подготовке и оформлении содержательного наполнения. Обучающиеся ведут рубрику «Школа глазами детей» (ученики в коротких видео показывают школу, рассказывают об учителях, одноклассниках, о себе, об уроках, дополнительных занятиях и в целом о жизни в школе), также делятся со сверстниками полезной информацией и советами.
- Газета «В Точку» – печатное издание, посвященное событиям школьной и внешкольной жизни. Периодичность издания газеты – 1 раз в месяц в течение учебного года в печатном и электронном вариантах (размещение в официальном Телеграмм-канале «На связи «Точка будущего» и на сайте «Медиа Будущего»). Работа с печатным изданием строится на принципах демократизма, добровольности, соблюдения прав участников образовательного процесса, этических норм. В состав разновозрастного объединения

газеты «В Точке!» входят: главный редактор, редакционная коллегия, журналисты и дизайнер газеты. Главный редактор утверждает концепцию газеты, ее дизайн и направленность, несет ответственность за содержание газеты, соблюдение сроков ее выхода в печать, утверждает предлагаемые в газету статьи, рисунки и фотоматериалы. Журналисты занимаются подготовкой репортажей, пишут очерки, эссе, ведут журналистские расследования, интервью с интересными людьми и др. Ребята выступают корреспондентами и фотокорреспондентами для рубрик «Новости», «Интервью», «Анонсы мероприятий», «Мнения», «Новости образования». Редакционная коллегия разрабатывает и предлагает к утверждению концепцию газеты, выбирает тему выпуска и его наполнение, осуществляет проверку материалов, подготовленных в печать, передает дизайнеру, который занимается размещением информации и последующей версткой газеты.

Помимо приобретения учащимися навыков литературного творчества и журналистской работы, при издании школьной газеты создается уникальная творческая обучающая среда, которая стимулирует интерес подростков к развитию собственных интеллектуальных способностей, активно мобилизует их творческие силы, систематизирует и закрепляет приобретенные ранее профессиональные умения и навыки в литературном творчестве, в издательском деле, в полиграфии, дизайне, компьютерных технологиях, развивает коммуникативные способности.

Участие обучающихся в «Медиа Будущего» развивает такие важные личностные качества, как коммуникабельность, развивает общую эрудицию, уровень культуры выразительность речи, дисциплину и ответственность за порученное дело, позволяет максимально проявить учащимися свои возможности и способности в деятельности, способствует профессиональному самоопределению школьников.

Полученные в «Медиа Будущего» навыки школьники могут продемонстрировать, участвуя в конкурсах школьных медиа на различных уровнях.

3.10. Модуль «Организация предметно-эстетической среды»

Окружающая ребенка предметно-эстетическая среда ОК ТБ, при условии ее грамотной организации, обогащает внутренний мир обучающихся, способствует формированию у них чувства вкуса и стиля, создает атмосферу психологического комфорта, поднимает настроение, предупреждает стрессовые ситуации, способствует позитивному восприятию школы. Воспитывающее влияние на ребенка осуществляется через такие формы работы с предметно-эстетической средой школы как:

- размещение в общественных пространствах ОК ТБ регулярно сменяемых экспозиций: творческих работ школьников, позволяющих им реализовать свой творческий потенциал, а также знакомящих их с работами друг друга; картин определенного художественного стиля, знакомящего школьников с разнообразием эстетического осмысления мира; фотоотчетов об интересных событиях, происходящих в школе (проведенных ключевых делах, интересных экскурсиях, походах, встречах с интересными людьми и т.п.);
- озеленение пришкольной территории, разбивка клумб, оборудование спортивных и игровых площадок, доступных и приспособленных для школьников разных возрастных категорий, оздоровительно-рекреационных зон, позволяющих разделить свободное пространство школы на зоны активного и тихого отдыха;
- создание и поддержание в рабочем состоянии в общественном пространстве ОК ТБ стеллажей свободного книгообмена, на которые желающие дети, родители и педагоги могут выставлять для общего пользования свои книги, а также брать с них для чтения любые другие;

- благоустройство классных аудиторий, осуществляемое кураторами потоков совместно с обучающимися своих классов, позволяющее школьникам проявить свои фантазию и творческие способности, создающее повод для реализации коллективного творческого дела и длительного общения кураторами со своими воспитанниками;
- событийный дизайн – оформление пространства проведения конкретных школьных событий (праздников, церемоний, торжественных линеек, творческих вечеров, выставок, собраний, конференций и т.п.);
- регулярная организация и проведение конкурсов творческих проектов по благоустройству различных участков школьной и пришкольной территории (например, высадке культурных растений, закладке газонов, сооружению альпийских горок, созданию инсталляций и иного декоративного оформления отведенных для детских проектов мест);
- акцентирование внимания школьников посредством элементов предметно-эстетической среды (стенды, плакаты, инсталляции) на важных для воспитания ценностях школы, ее традициях, правилах.
- Создание особой развивающей предметной среды для обучающихся с ограниченными возможностями здоровья (наличие специализированных кабинетов психолога, логопеда, дефектолога, наличие сенсорной комнаты, наличие кабинетов профильного труда и основ социальной жизни, организация доступной среды)

3.11. модуль «Взаимодействия с родительскими сообществами»

Позволяет образовательной организации выстроить максимально адресную совместную воспитательную работу согласно родительским ожиданиям, запросам, а также профессиональным интересам и возможностям конкретного педагогического коллектива. Родительские сообщества могут объединять семьи, воспитывающие детей определенной нозологической группы («Даунсайд Ап», РОО помощи детям с РАС «Контакт» и другие), носить смешанный характер (региональные отделения ВОРДИ), а также организовываться по принципу принадлежности к школе, округу, региону и т.д.

Раздел 4. Основные направления самоанализа воспитательной работы

Для того чтобы решение воспитательных целей и задач необходимо создать динамично развивающуюся, наполненную образовательную среду, способствующую развитию культуры личности. При этом существует риск искажения целей и ценностей происходящего, увлечение формами в отрыве от сущности, ради которой проектируются различные программы и мероприятия. Чтобы минимизировать риски, необходимо время от времени осуществлять рефлексивные мероприятия, позволяющие соотнести текущую жизнедеятельность с миссией образовательного комплекса. С этой целью в ОК ТБ предусмотрен внутренний аудит. В процедуры аудита включены: педагоги, обучающиеся (подростковая и старшая школа), родители. В целом результатом внутреннего аудита является понимание, в какой мере и за счет каких ресурсов при реализации Программы решаются задачи развития субъектной позиции, какие проблемы нужно разрешить прежде всего для повышения результативности, эффективности и управляемости системы воспитательной работы.

Самоанализ осуществляется ежегодно силами самой образовательной организации с привлечением (при необходимости) внешних экспертов.

Основными принципами, на основе которых осуществляется самоанализ воспитательной работы в школе, являются:

- принцип гуманистической направленности осуществляемого анализа, ориентирующий экспертов на уважительное отношение как к обучающимся, так и к педагогам, реа-

лизирующим воспитательный процесс;

- принцип приоритета анализа существенных сторон воспитания, ориентирующий экспертов на изучение не количественных его показателей, а качественных – таких как содержание и разнообразие деятельности, характер общения и отношений между школьниками и педагогами;
- принцип развивающего характера осуществляемого анализа, ориентирующий экспертов на использование его результатов для совершенствования воспитательной деятельности педагогов: грамотной постановки ими цели и задач воспитания, умелого планирования своей воспитательной работы, адекватного подбора видов, форм и содержания их совместной с детьми деятельности;
- принцип разделенной ответственности за результаты личностного развития школьников, ориентирующий экспертов на понимание того, что личностное развитие школьников – это результат как социального воспитания (в котором школа участвует наряду с другими социальными институтами), так и стихийной социализации и саморазвития детей.

Аудит позволяет решить следующие управленческие задачи:

- увидеть реальную психолого-педагогическую ситуацию, картину внутри ОК ТБ, оценить эффективность деятельности в рамках системы воспитательной работы.
- оценить удовлетворенность деятельностью разных участников образовательного процесса (педагогов, обучающихся, родителей, администрации), выявить актуальные запросы и задачи.
- своевременно зафиксировать риски развития и оперативно скорректировать программу действий.
- способствовать формированию чувства психологической безопасности участников образовательного процесса, доверия и открытости.
- повысить доверие к ОК ТБ в городе, регионе.

По результатам внутреннего аудита эксперты готовят публичный отчет. Далее результаты становятся предметом обсуждения в школьном детско-взрослом сообществе (проводятся публичные дискуссии, фокус-группы, издается бюллетень и др.). Для их грамотной интерпретации могут привлекаться внешние эксперты. В итоге по результатам проведенной аналитической работы на педагогическом совете ставятся стратегические задачи воспитания, фиксируемые в образовательной программе и других концептуальных документах деятельности ОК. На основе результатов аудита также определяется стратегия работы с кадрами, включенными в реализацию задач воспитательной работы: подбор, требования к профессиональной квалификации, критерии оценивания, повышение квалификации, методическое обеспечение и др.

Конкретные направления деятельности в рамках экспертизы определяются административной командой в зависимости от этапа развития ОК ТБ, актуальных для данного времени задач. Среди направлений самоанализа воспитательной работы могут быть:

- Ценностная направленность. Основные вопросы экспертизы в этом случае: какие ценности участники образовательного процесса определяют для себя в качестве приоритетных? На каких ценностных основаниях строится жизнедеятельность? Соотносятся ли эти ценности с концепцией ОК ТБ и требованиями ФГОС? Для анализа используются:
 - анализ документации: отчетные материалы куратора, наставников, заместителей по воспитательной работе, тематические планы, конспекты уроков и мероприятий;
 - данные мониторинга развития субъектной позиции;
 - жизненные проекты старшеклассников: какие цели и ценности в них реализуются;
 - результаты анкетирования педагогов, родителей, обучающихся;

- структурированное наблюдение за деятельностью субъектов образовательного процесса в различных образовательных ситуациях.
- Оценка событийной насыщенности. Основные вопросы экспертизы в этом случае: удовлетворены ли участники образовательного процесса качеством и количеством событий, происходящих в ОК ТБ? Чем определяется значимость (привлекательность) события? Для изучения этого показателя используются:
 - результаты анкетирования педагогов, родителей, обучающихся;
 - анализ посещаемости предлагаемых ОК ТБ мероприятий;
 - общешкольные и внутриклассные планы;
 - собеседование и групповые интервью с различными участниками образовательного процесса.
- Развивающие возможности отдельных форм воспитательного процесса. Основные вопросы экспертизы в этом случае: какие из реализуемых в образовательном комплексе формы деятельности (мероприятия, игры, дела) в наибольшей степени способствуют решению задач развития и формированию ценностных ориентаций обучающихся? Для изучения этого показателя используются:
 - результаты анкетирования педагогов, родителей, обучающихся;
 - рефлексивные встречи с педагогами, родителями, старшеклассниками.
- Работа детского самоуправления. Основные вопросы экспертизы в этом случае: удовлетворены ли деятельностью детского самоуправления различные участники образовательного процесса? Включены ли участники детского самоуправления в решение актуальных задач деятельности ОК ТБ? Есть ли в ОК ТБ пространство для ученической активности и самостоятельности? В какой степени и за счет каких ресурсов детское самоуправление работает на решение задач развития? Для изучения этого показателя используются:
 - результаты анкетирования педагогов, родителей, обучающихся, в том числе — членов школьного самоуправления;
 - анализ документации органа школьного самоуправления (планы, отчеты);
 - групповое интервью с членами школьного самоуправления и управленческой командой ОК ТБ.
- Организация социальных практик и проб. Основные вопросы экспертизы в этом случае: в какой степени социальные практики и пробы работают на решение задач развития? Удовлетворены ли участники образовательного процесса широтой сфер, в которых реализуются практики и пробы? Удовлетворены ли участники образовательного процесса сотрудничеством с социальными партнерами? Для изучения этого показателя используются:
 - результаты анкетирования педагогов, родителей, членов управляющего совета, обучающихся;
 - анализ темы проектов, в том числе жизненных проектов;
 - групповое интервью с участниками образовательного процесса и социальными партнерами, в сотрудничестве с которыми реализуются социальные практики и пробы.
- Психологическая безопасность среды. Психологическая безопасность пространства является одним из основных условий реализации целей деятельности комплекса. В основной школе в экспертные мероприятия могут быть включены в том числе обучающиеся. Основные вопросы экспертизы в этом случае: является ли среда ОК ТБ психологически безопасной для всех участников образовательного процесса? В какой степени разные группы удовлетворены контактами с другими группами? Для изучения этого показателя используются:
 - анонимное анкетирование педагогов, родителей, обучающихся;
 - групповые интервью.

Информация, полученная в ходе самоанализа, и анализ данных может привести к организационным, управленческим и иным решениям. Могут быть приняты решения о внесении изменений в программу развития ОК ТБ, может корректироваться деятельность всего комплекса или отдельных структурных подразделений. Решения могут касаться деятельности конкретных служб ОК ТБ или отдельных специалистов.

2.2.4. Программа коррекционной работы

Программа коррекционной работы должна быть направлена на преодоление трудностей обучающихся с нарушениями опорно-двигательного аппарата в обучении и воспитании, оказание им помощи в освоении программы основного общего образования.

Коррекционно-развивающие курсы в Программе коррекционной работы АООП ООО обучающихся с НОДА реализуются в виде коррекционно-развивающих занятий по трем направлениям:

1. Логопедические занятия (по рекомендации ПМПК).
2. Занятия с психологом (по рекомендации ПМПК).
3. Специальные коррекционные занятия по предметам, направленные на ликвидацию пробелов в знаниях.

Необходимость индивидуальных логопедических занятий обусловлена тем, что у существенной части обучающихся с НОДА отмечаются речедвигательные нарушения, обуславливающие недостаточную разборчивость речи, что приводит к коммуникативным затруднениям и мешает освоению ПАООП. У небольшой части обучающихся с НОДА может отмечаться распад речи (афазия), как следствие травмы головного мозга или текущего неврологического заболевания. Логопедические занятия организуются в соответствии с рекомендацией ПМПК. Содержание и срок реализации Программы индивидуальной коррекционной работы (логопедические занятия) зависят от структуры и тяжести речевого нарушения. Требования к результатам освоения Программы определяются индивидуально для каждого обучающегося.

Необходимость индивидуальных и малогрупповых занятий с психологом обусловлена тем, что у обучающихся с НОДА в подростковом возрасте часто возникают негативные переживания, связанные с осознанием имеющегося нарушения и ограничением жизнедеятельности. Эти переживания приводят к реакциям пассивного и активного протеста, невротическим реакциям, декомпенсациям акцентуаций характера. У части обучающихся формируется неадекватная самооценка, что становится источником нереальных профессиональных намерений. Эти негативные проявления в формировании личности обучающихся с НОДА должны быть скорректированы в ходе занятий с психологом. Занятия с психологом организуются в соответствии с рекомендацией ПМПК. Содержание и срок реализации Программы индивидуальной коррекционной работы с психологом зависят от особенностей и тяжести проявлений личностной декомпенсации. Требования к результатам освоения Программы определяются индивидуально для каждого обучающегося.

Необходимость специальных коррекционных занятий по предметам, направленных на ликвидацию пробелов в знаниях вызвана тем, что у обучающихся с НОДА пробелы в знаниях обусловлены дефицитом отдельных когнитивных функций, в первую очередь недостаточной сформированностью пространственных представлений, что выявляется при обследовании с помощью сенсibilизированных проб. Этот дефицит сохраняется у части обучающихся в подростковом и юношеском возрасте и вызывает затруднения в овладении геометрическими понятиями, знаниями по отдельным темам предметной области «Естественнонаучные предметы», при работе с картами (особенно контурными), при овладении программными материалами по предметам «Изобразительное искусство» «Технология».

Программа коррекционно-развивающих занятий разрабатывается учителем, исходя из трудностей, которые испытывают обучающиеся. Занятия проводятся с использованием специаль-

ных методов коррекционно-развивающего обучения, индивидуально или малыми группами. Группы комплектуются из обучающихся, испытывающих сходные трудности.

2.2.4.1. Программа логопедической работы с обучающимися с НОДА

Необходимость логопедической работы с обучающимися с НОДА обусловлена тем, что:

- У большинства обучающихся с НОДА отмечаются дизартрические (речедвигательные) нарушения различной степени тяжести (чаще стертая дизартрия); они обуславливают недостаточную разборчивость речи, что может приводить к коммуникативным затруднениям.

- У многих обучающихся наблюдается недоразвитие устной речи (общее недоразвитие речи III уровня речевого развития), имеют место недостатки связной речи.

- Часто у обучающихся отмечаются дислексия и дисграфия, они испытывают трудности в овладении навыками чтения и письма.

У обучающихся с НОДА не наблюдается четкой взаимосвязи между тяжестью двигательных, психических и речевых нарушений.

Основная цель логопедической работы с обучающимися с НОДА – выявление и преодоление нарушений речевого развития, а также дальнейшее развитие устной и письменной речи, совершенствование коммуникации обучающихся с НОДА для успешного усвоения академического компонента образовательной программы.

В структуре программы коррекционно-логопедической работы в варианте 6.1. (основное образование) для обучающихся с НОДА выделяются следующие задачи:

1. Развитие коммуникативных навыков.

- Формирование новых форм общения, соответствующих среднему школьному возрасту. Развитие и тренировка различных коммуникативных умений.

- Формирование умения решать актуальные образовательные и житейские задачи, используя различные виды коммуникации как средства достижения цели.

- Развитие вербальной (устной) коммуникации. Развитие способности к словесному самовыражению на актуальном уровне, соответствующем возрасту и развитию ребёнка.

2. Коррекция нарушений речи.

- Развитие лексико-грамматических навыков экспрессивной речи и коррекция ее нарушений. Развитие связной речи.

- Улучшение общей разборчивости речевого высказывания для того, чтобы обеспечить обучающемуся лучшее понимание его речи окружающими.

- Формирование артикуляционного праксиса на этапе постановки, автоматизации и дифференциации звуков речи.

- Нормализация тонуса мышц и моторики артикуляционного аппарата. Развитие артикуляционной моторики (в более тяжелых случаях – уменьшение степени проявления двигательных дефектов речевого аппарата – спастического пареза, гиперкинезов, атаксии).

- Развитие речевого дыхания, голоса и просодики. Формирование силы, продолжительности, звонкости, управляемости голоса в речевом потоке. Формирование синхронности речевого дыхания, голоса и артикуляции.

- Развитие фонематического восприятия, звукового анализа и синтеза. Развитие умения дифференцировать звуки на фонетико-фонематическом уровне.

3. Коррекция нарушений чтения и письма.

- Развитие способности к осмысленному чтению и письму.

- Развитие умения сознательно, правильно читать и осмысленно воспринимать прочитанное.

- Развитие умения анализировать слова и предложения на лексико-грамматическом и синтаксическом уровне.

- Развитие зрительно-пространственных функций и коррекция их нарушений.

– Совершенствование двигательного навыка письма. Развитие динамических моторных функций.

В содержание профессиональной деятельности логопеда входит диагностическая, коррекционно-развивающая, организационно-методическая, консультативно-просветительская работа.

1. Диагностическое направление логопедической работы включает в себя углубленное изучение обучающегося с НОДА, выявление индивидуальных особенностей речевого развития. Первичное логопедическое обследование позволяет судить об уровне речевого развития обучающегося с НОДА, о сформированности коммуникативных навыков. Оно позволяет сформулировать основные направления, содержание и методы коррекционно-логопедической работы с обучающимися с НОДА. В процессе осуществления логопедической помощи обучающемуся предусматривается промежуточное логопедическое обследование, позволяющее скорректировать имеющуюся индивидуально-ориентированную программу коррекционно-логопедического воздействия и акцентировать внимание на наиболее стойких проблемах речевого развития обучающегося (как в устной, так и в письменной речи). Итоговая диагностика должна представлять собой углубленное логопедическое обследование, охватывающее все компоненты речевой системы и выявляющее их сформированность. Логопеду в каждом случае очень важно выявить ведущую структуру и механизм нарушения для разработки дифференцированных коррекционно-логопедических мероприятий.

2. Коррекционно-развивающее направление логопедической работы включает в себя реализацию коррекционно-развивающих программ с учетом возраста и особенностей развития обучающихся, структуры речевого дефекта. Содержание коррекционно-логопедических занятий определяется логопедом в зависимости от структуры речевых и двигательных нарушений каждого обучающегося.

В содержание данного направления входят следующие аспекты:

- выбор оптимальных для развития обучающегося с НОДА методик и приемов логопедической работы в соответствии с его особыми образовательными потребностями;
- организация и проведение индивидуальных и групповых занятия по коррекции нарушений устной и письменной речи, а также развитию коммуникативных навыков обучающихся с НОДА.

Особенностью логопедической работы является строгое соблюдение ортопедического режима во время проведения логопедических занятий. Логопед должен постоянно следить за осанкой обучающегося, правильным положением конечностей. При возникновении нежелательных патологических двигательных реакций логопед способствует их преодолению путем пассивно-активных движений.

При проведении коррекционно-логопедических занятий необходима широкая опора на все анализаторные системы (слуховую, зрительную, кинестетическую), способствующие развитию межанализаторных связей. Это особенно важно в работе над коррекцией нарушений звукопроизношения, которая обязательно проводится перед зеркалом.

Наибольшую специфику имеет логопедическая работа по формированию звукопроизношения и коррекции нарушений произносительной стороны речи у обучающихся с церебральным параличом. При развитии произносительной стороны речи используются дифференцированный логопедический массаж (расслабляющий и стимулирующий), пассивная и активная артикуляционная гимнастика, дыхательная гимнастика, голосовые упражнения. При проведении дыхательной гимнастики предусматривается включение упражнений, построенных на сочетании движений туловища и конечностей с произнесением звуков. Комплексы этих упражнений подбираются индивидуально в зависимости от двигательных и речевых возможностей обучающихся. Голосовые упражнения направлены на формирование у обучающихся произвольного изменения силы, тембра голоса, длительности звучания, тренировку голоса в произнесении различного речевого материала.

3. Организационно-методическое направление работы логопеда заключается в разработке индивидуально-ориентированных коррекционно-развивающих программ, подборе дидактических и методических материалов, а также ведении документации.

На протяжении учебного года (с сентября по июнь включительно) логопед ведет следующую документацию:

- журнал регистрации обследованных обучающихся;
- речевая карта на каждого обучающегося с НОДА, имеющего речевые нарушения;
- перспективный план работы с обучающимся (на месяц, четверть, год);
- индивидуальные тетради на каждого обучающегося;
- дневник наблюдений за речевой динамикой обучающихся;
- журнал посещаемости логопедических индивидуальных и групповых занятий;
- план консультативно-методической работы с учителями;
- план работы с родителями;
- годовой отчет о результатах работы.

Логопед готовит необходимые для занятий дидактические и методические пособия и применяет эти пособия с учетом речевых, двигательных и познавательных возможностей обучающихся, обращая особое внимание на нарушения зрительно-моторной координации и пространственные нарушения.

4. Консультативно-просветительское направление работы включает:

- индивидуальное и групповое консультирование семьи по вопросам речевого развития и коммуникации обучающихся, формирования психолого-педагогической компетентности родителей (или законных представителей), задействованных в инклюзивном процессе, по вопросам онтогенеза устной и письменной речи, проявлений нарушений речевой системы, подбора простейших приемов логопедической работы по коррекции речевых нарушений у обучающихся;

- консультирование педагогов и других участников образовательного процесса по вопросам речевого онтогенеза и дизонтогенеза, создания речевой развивающей среды, возникающим проблемам, связанным с обучением обучающегося с НОДА в процессе реализации инклюзивной практики.

Логопед дает рекомендации по включению коррекционных компонентов в различные формы образовательного процесса.

Планируемые результаты реализации программы логопедической работы:

- Адаптация обучающегося с НОДА к условиям образовательной организации и усвоение им программы основного образования.

- Нормализация речевых возможностей обучающихся (преодоление нарушений речевого развития) или уменьшение степени выраженности речевых нарушений.

- Владение родным (русским) языком.

Планируемые результаты реализации программы коррекционно-логопедической работы должны уточняться и конкретизироваться с учетом индивидуальных особенностей и возможностей обучающихся.

Специальные условия реализации программы:

Кадровые условия: Логопед должен иметь высшее дефектологическое образование по направлению «Специальное (дефектологическое) образование» по профилю «Логопедия» и пройти курсы повышения квалификации в области комплексной психолого-медико-педагогической помощи лицам с нарушениями опорно-двигательного аппарата.

2.2.4.2. Программа коррекционной работы психолога

Пояснительная записка

Нарушения функций опорно-двигательного аппарата наблюдается у 5–7% детей и могут носить как врожденный, так и приобретенный характер. Отклонения в развитии у обучающихся с такой патологией отличаются значительным разнообразием и могут иметь разную степень выраженности.

Двигательные нарушения у обучающихся имеют различную степень выраженности (тяжелые, средней тяжести, легкие).

Группа обучающихся по варианту 6.1. – это обучающиеся с нарушениями функций опорно-двигательного аппарата различного этиопатогенеза, передвигающиеся самостоятельно или с применением ортопедических средств, имеющие нормальное психическое развитие и разборчивую речь. Достаточное интеллектуальное развитие у этих обучающихся часто сочетается с отсутствием уверенности в себе, с ограниченной самостоятельностью, с повышенной внушаемостью. Личностная незрелость проявляется в наивности суждений, слабой ориентированности в бытовых и практических вопросах жизни, что требует организации психологической помощи значительной части обучающихся данной категории. У части обучающихся этой группы могут выявляться негрубые речедвигательные нарушения, снижающие качество произношения. На этом возрастном этапе недостатки произносительной стороны речи обычно не препятствуют освоению образовательной программы, но в некоторых случаях по решению ПМПК обучающимся могут быть рекомендованы занятия с логопедом, особенно в случаях прогрессирования основного заболевания.

На уровне основного общего образования продолжают обучение обучающиеся с НОДА, успешно завершившие начальное общее образование по ПАООП (вариант 6.1., 6.2.).

Познавательное развитие обучающихся на данном возрастном этапе характеризуется:

- недостаточным запасом знаний и представлений об окружающем мире;
- нарушением умственной работоспособности, истощаемостью психических процессов;
- недостаточным уровнем развития внимания;
- снижением объема запоминания и воспроизведения, кратковременным характером памяти.

Личностные особенности обучающихся этой категории часто характеризуются низкой мотивацией достижений, коммуникативными нарушениями, неадекватно заниженной самооценкой, иждивенческими установками, повышенной эмоциональной привязанностью к родителям.

Снижение числа контактов с окружающими и особенности воспитания приводят к формированию ряда особенностей затрудняющих обучение и социальную адаптацию. Такие обучающиеся не умеют преодолевать трудности, подчинять свои действия определенным требованиям и правилам. Затрудняются организовать свою деятельность, регулировать ее и свое поведение. У многих обучающихся в этом возрасте начинают проявляться черты характера, заострившиеся в связи с переживанием заболевания.

Особые образовательные потребности в коррекционной работе психолога

В связи с выраженными астеническими проявлениями, замедленным темпом усвоения знаний, двигательными нарушениями, парциальными нарушениями отдельных психических функций, затрудняющими обучение данной группы обучающихся, требуются индивидуальные занятия с психологом по развитию когнитивных процессов.

В связи с особенностями личностного развития, обусловленными внешними проявлениями заболевания и социальной депривацией, затрудняющими адаптацию в образовательной организации, требуются занятия по профилактике и коррекции нарушений личностного развития.

В связи с особенностями воспитания по типу гиперопеки, а иногда по типу эмоционального отвержения, требуется работа психолога по нормализации внутрисемейных отношений и коррекции неадекватных подходов к воспитанию в семье.

В связи с проблемами межличностных отношений обучающегося с НОДА со здоровыми сверстниками требуется работа психолога по коррекции межличностных отношений.

Цель коррекционной работы психолога – коррекция и профилактика когнитивных и личностных нарушений у обучающихся с НОДА.

Задачи коррекционной работы психолога:

1. Психологическое изучение когнитивных процессов, особенностей личности, межличностных отношений, профессиональных склонностей и намерений.
2. Психологическая коррекция и профилактика нарушений когнитивных процессов.
3. Психологическая коррекция и профилактика нарушений негативных особенностей личности.
4. Психологическое консультирование участников образовательного процесса.
5. Психологическая помощь семье обучающегося с НОДА.
6. Участие в профориентационной работе.
7. Психологическая подготовка к ГИА.

Содержание коррекционной работы психолога

1. Диагностическая деятельность психолога.

В задачи психолого-педагогического исследования обучающихся с двигательными нарушениями входит выявление особенностей развития познавательной деятельности с оценкой потенциальных возможностей интеллектуального развития и определения основных направлений коррекционно-педагогического воздействия. С этой целью изучается состояние сенсорных функций /зрительного и слухового восприятия/, понимание речи, исследуются особенности мышления, эмоционально-волевой сферы и психической деятельности обучающегося.

После проведенного обследования составляется заключение, где отмечаются особенности познавательной деятельности, развитие речи, а именно, что обучающийся знает, что может делать сам, какие формы деятельности преобладают (конструирование, игра, рассматривание, беседа и т. д.). Изучаются особенности психической деятельности, мышления, эмоционально-волевой сферы, объем внимания и его устойчивость, тормозимость, импульсивность и инертность психической деятельности, активность и самостоятельность, настойчивость в действиях, ведущая направленность интересов. Указывается степень влияния этих факторов на характер мыслительных процессов.

2. Психологическая коррекция и профилактика нарушений когнитивных процессов.

На основании анализа результатов диагностики особенностей развития психолог определяет потребность обучающегося с НОДА в психокоррекционной работе по совершенствованию когнитивных процессов. У большинства обучающихся нарушения когнитивных процессов были компенсированы в ходе подготовки к школе или в период получения начального общего образования. Однако у некоторых из них могут выявляться нарушения высших психических функций, затрудняющих овладением учебным материалом и требующих коррекционного воздействия. Для обучающихся по варианту б.1. такими нарушениями являются истощаемость психических процессов, колебания умственной работоспособности и внимания. Эти нарушения проявляются постоянно, носят стойкий характер, отражают физическое и психическое состояние обучающегося с НОДА. Диагностировав эти особенности, психолог разрабатывает рекомендации для учителя, который учитывает данные состояния в учебном процессе. Реже встречаются нарушения пространственно-временных представлений, наглядно-действенного мышления. В этих случаях психолог разрабатывает программу коррекционной работы. Содержание программы, сроки ее реализации, результаты ее освоения определяются индивидуально. Программа реализуется в виде индивидуальных коррекционных занятий за счёт часов внеурочной деятельности.

3. Психологическая коррекция и профилактика нарушений личности.

Особенности личностного развития лиц с НОДА обусловлены двумя основными факторами: переживанием своего состояния в связи с имеющимися двигательными нарушениями; особенностями семейного воспитания по типу гиперопеки, реже – эмоционального отвержения больного ребенка. Психолог, диагностировав высокий уровень тревожности, низкую или компенсаторно-завышенную самооценку, высокий уровень невротизации, риск декомпенсации акцентуации характера и (или) другие негативные личностные проявления, разрабатывает

программу коррекционной работы для обучающихся, определяет формы и сроки ее реализации, планирует результаты освоения программы. Программа реализуется в виде индивидуальных коррекционных занятий за счёт часов внеурочной деятельности.

4. Психологическая помощь семье обучающегося с НОДА.

Основные направления в работе психолога с семьей обучающегося с НОДА представляются следующими:

- * гармонизация семейных взаимоотношений;
- * установление правильных детско-родительских отношений;
- * помощь в адекватной оценке физических и психологических возможностей своего ребенка;
- * обучение элементарным методам психологической коррекции (аутогенная тренировка, элементы игротерапии, сказкотерапии, игровые занятия по развитию психических функций и т. п.).

Приоритетность тех или иных направлений в работе определяется после исследования семьи, бесед с родителями и обучающимся, психо-диагностических исследований. Соответственно, и сама работа может строиться в моделях психологического консультирования, психологической коррекции и психотерапии (хотя надо заметить, что такое разделение весьма относительно).

Конкретные формы работы зависят от задач, стоящих перед психологом, и его профессиональной подготовки. Это могут быть родительские клубы, систематические групповые занятия и индивидуальная работа с матерью или отцом.

Поведенческий тренинг, групповые дискуссии, игры, драматизации, родительские сочинения - все это и многое другое может быть использовано для работы с семьей. Конкретные приемы коррекционной работы, представлены в исследовании В.В. Ткачевой и И.Ю. Левченко.

5. Психологическое консультирование участников образовательного процесса.

Важным направлением деятельности психолога является психологическое консультирование участников образовательного процесса – учителей, тьюторов, родителей и др. Это консультирование осуществляется по итогам диагностического этапа. Участникам образовательного процесса предоставляются сведения об индивидуальных особенностях обучающихся с НОДА и даются рекомендации. Рекомендации направлены на учет выявленных особенностей в образовательном процессе, профилактику и коррекцию нарушений. Особую значимость эти рекомендации имеют для учителей, так как учителя часто не знают особенностей развития обучающихся с ограниченными возможностями здоровья, в частности, с НОДА, не владеют приемами коррекционной работы.

6. Участие психолога в профориентационной работе.

Профориентационную работу с обучающимися с НОДА необходимо осуществлять с начала обучения на уровне основного общего образования. Конкретное содержание работы зависит от многих факторов и определяется по результатам диагностики. Работу по профориентации и профконсультированию психолог ведет совместно с классным руководителем. Обучающийся с НОДА в среде здоровых сверстников должен быть включён в профориентационные мероприятия совместно с ними. Однако для него необходимо организовать дополнительную профориентационную работу. Основной задачей психолога в структуре этой работы является коррекция неадекватных профессиональных намерений, которые отмечаются у большинства обучающихся с НОДА, и препятствуют профессиональному выбору.

Система работы предусматривает два этапа.

На подготовительном этапе создается примерный перечень профессий, рекомендованных каждому обучающемуся с учетом его профессиональных склонностей и функциональных возможностей.

Основной этап психокоррекционной работы строится по типу занятий интенсивного общения в группах социально-психологического тренинга. Работа проводится в виде групповых занятий 2 раза в неделю по 45 мин. - 1ч.

Реализация этого этапа возможна на любом году обучения, но особенно важно включить эту деятельность психолога в программу коррекционной работы в последние годы обуче-

ния на уровне основного общего образования для подготовки к адекватному профессиональному выбору после ее окончания.

Участвуя в групповых занятиях, подростки часто впервые осознают, что другие участники группы имеют аналогичные проблемы, связанные с профессиональным будущим; кроме того, совершенствуются навыки общения, расширяется и сам круг общения.

Профориентационная работа психолога с обучающимися обязательно должна сочетаться с работой с родителями по оптимизации родительских позиций в отношении профессионального будущего их детей.

7. Психологическая помощь при подготовке к ГИА.

Выпускники с НОДА при подготовке к ОГЭ испытывают **когнитивные, личностные, процессуальные** трудности. Это обусловлено особенностями развития обучающихся с двигательными нарушениями.

Для преодоления трудностей необходимо:

- помогать выпускнику осваивать навыки работы с экзаменационными материалами;
- помогать выпускнику в выработке индивидуальной стратегии сдачи экзамена.

Работа по преодолению личностных трудностей заключается в проведении занятий по контролю эмоций, развитию интроверсии, рефлексии, снятию тревожности.

Работа по преодолению личностных трудностей заключается в проведении занятий по контролю эмоций, развитию интроверсии, рефлексии, снятию тревожности.

Преодоление процессуальных трудностей обеспечивает пробное проведение экзаменов, выступление выпускников прошлых учебных лет, выпуск различных брошюр, памяток для выпускников, родителей.

На этапе подготовки к экзаменам можно использовать различные формы психологической поддержки:

- классные часы, мини-лекции, беседы с выпускниками об условиях эффективной подготовки к экзаменам: соблюдение режима сна и бодрствования, питания, организация рабочего пространства и т. д.;
- групповые психологические занятия для различных категорий обучающихся.
- индивидуальные консультации для выпускников;
- разработка рекомендаций для выпускников и их родителей.

Рекомендации могут быть представлены как в устной (на родительских собраниях, классных часах, во время консультаций), так и в письменной форме (в виде памяток, стендовой информации, информации на сайте образовательной организации).

Планируемые результаты реализации программы коррекционной работы:

- адаптация обучающегося с НОДА к среде образовательной организации;
- динамика когнитивного, личностного, эмоционального развития обучающегося с НОДА;
- оптимизация неадекватных профессиональных намерений обучающихся с НОДА;
- нормализация родительско-детских отношений, как коррекция недостатков семейного воспитания.

Методы оценки эффективности реализации программы: экспериментально-психологические исследования, тестирования, опросы, анкетирования.

Специальные условия реализации программы.

Кадровые условия: психолог должен иметь высшее психологическое образование и повышение квалификации в области изучения обучения и воспитания лиц с нарушениями опорно-двигательного аппарата (не менее 144 часов).

2.3. ОРГАНИЗАЦИОННЫЙ РАЗДЕЛ

2.3.1. Учебный план

Учебный план основного общего образования обеспечивает введение в действие и реализацию требований ФГОС основного общего образования, определяет общий объем нагрузки и максимальный объем аудиторной нагрузки обучающихся, состав и структуру обязательных предметных областей по классам (годам обучения).

Учебный план ОК ТБ предусматривает возможность введения учебных курсов, обеспечивающих образовательные потребности и интересы обучающихся.

Для развития потенциала обучающихся могут разрабатываться с участием самих обучающихся и их родителей (законных представителей) индивидуальные учебные планы.

Примерный учебный план состоит из двух частей: обязательной части и части, формируемой участниками образовательных отношений.

Обязательная часть учебного плана определяет состав учебных предметов обязательных предметных областей для всех имеющих государственную аккредитацию образовательных организаций, реализующих образовательную программу основного общего образования, и учебное время, отводимое на их изучение по классам (годам) обучения.

В связи с необходимостью создания оптимальных условий для успешного освоения образовательной программы обучающимися с НОДА, в том числе и путем проведения грамотной коррекционной работы, при формировании раздела «Внеурочная деятельность» в части «Другие направления внеурочной деятельности» курсы собственно внеурочной деятельности, реализующие традиции Российского образования, если они не интегрированы в содержание других предметов, курс, направленный на профориентацию обучающихся с НОДА, целесообразно проводить коррекционно-развивающие занятия, позволяющие максимально обеспечить коррекцию имеющихся у обучающихся с НОДА нарушений в психофизическом развитии и индивидуализировать коррекционно-образовательный процесс. Исходя из этого: 1) направления коррекционно-развивающих занятий и их количество определяются психолого-педагогическим консилиумом ОК ТБ, исходя из психофизических особенностей обучающихся; 2) направления внеурочной деятельности могут быть представлены коррекционно-развивающими занятиями, позволяющими максимально обеспечить коррекцию имеющихся проблем в психофизическом развитии и индивидуализировать коррекционно-образовательный процесс.

Часть п учебного плана, формируемая участниками образовательных отношений, определяет время, отводимое на изучение содержания образования, обеспечивающего реализацию интересов и потребностей обучающихся, их родителей (законных представителей), педагогического коллектива образовательной организации.

Часть учебного плана, формируемая участниками образовательных отношений, предусматривает (при наличии учебников, рекомендуемых к использованию при реализации имеющих государственную аккредитацию образовательных программ основного общего образования):

увеличение учебных часов, предусмотренных на изучение отдельных учебных предметов обязательной части;

введение специально разработанных учебных курсов, обеспечивающих интересы и потребности участников образовательных отношений, в том числе этнокультурные;

другие виды учебной, воспитательной, спортивной и иной деятельности обучающихся.

План внеурочной деятельности определяет состав и структуру направлений, формы организации, объем внеурочной деятельности на уровне основного общего образования с учетом интересов обучающихся и возможностей образовательной организации.

Для реализации индивидуальной образовательной траектории с учетом особых образовательных потребностей, интересов, склонностей, способностей (в том числе выдающихся) обучающихся с ОВЗ предусматривается возможность разработки Индивидуального учебного плана.

Право на обучение по индивидуальным учебным планам закреплено в Федеральном законодательстве (№ 273-ФЗ, ст. 34, часть 1, пункт 3).

Обучение по индивидуальному плану, в том числе ускоренное обучение, допускается в пределах осваиваемой образовательной программы в порядке, установленном локальными нормативными актами образовательной организации.

В индивидуальном учебном плане обучающегося должно быть сохранено соотношение части обязательной к части, формируемой участниками образовательных отношений в соответствии с ФГОС ООО, обеспечена урочная и внеурочная деятельность. Занятия по программе коррекционной работы являются обязательной составляющей внеурочной деятельности.

В индивидуальном учебном плане возможно использование часов части, формируемой участниками образовательных отношений, для увеличения объема времени на обязательные учебные дисциплины; формирование нелинейного расписания в течение дня или недели с необходимым чередованием урочной и внеурочной деятельности; выбор и/или разработка образовательной организацией индивидуально ориентированных оценочных средств.

Индивидуальный учебный план может содержать специальные компоненты, включающие систему предупредительных мер, связанную с устранением внешних причин и факторов, приводящих к дезадаптации.

Индивидуальный учебный план может разрабатываться для обучающихся со стойкими трудностями овладения содержанием адаптированной основной образовательной программы, причины возникновения которых требуют выявления и поиска путей решения; для длительно болеющих обучающихся; обучающихся, поступивших на обучение из других образовательных организаций, в случае обучения в одном классе обучающихся с разными образовательными потребностями и в других случаях, требующих особой индивидуализации образовательного процесса.

Срок, на который разрабатывается ИУП, может варьироваться от 1 месяца до 1 года, в отдельных случаях может быть разработан на весь период школьного образования.

Недельный учебный план основного общего образования обучающихся с нарушением опорно-двигательного аппарата в соответствии с ФГОС ООО, реализующийся в условиях инклюзивного образования

Предметные области	Учебные предметы	Количество часов в неделю						
		Классы	5	6	7	8	9	Всего
Обязательная часть								
Русский язык и литература	Русский язык		4	5	5	4	4	22
	Литература		2	2	2	2	2	10
Родной язык и родная литература	Родной язык		1	1	0	0	0	2
	Родная литература		1	0	0	0	0	1
Иностранные языки	Иностранный язык (английский)		3	3	3	3	3	15
	Второй иностранный язык (французский,		2	2	2	2	2	10

	немецкий, испанский)						
Математика и информатика	Математика	5	5	0	0	0	10
	Алгебра	0	0	3	3	3	9
	Геометрия	0	0	2	2	2	6
	Информатика	0	0	1	1	1	3
Общественно-научные предметы	Всеобщая история	2	2	2	2	3	11
	Обществознание	0	1	1	1	1	4
	География	1	1	2	2	2	8
Естественно-научные предметы	Физика	0	0	2	2	3	7
	Химия	0	0	0	2	2	4
	Биология	1	1	1	2	2	7
Искусство	Музыка	1	1	1	1	0	4
	Изобразительное искусство	1	1	1	1	0	4
Технология	Технология	2	2	2	1	0	7
Адаптивная физическая культура и основы безопасности жизнедеятельности	Основы безопасности жизнедеятельности	–	–	–	1	1	2
	Физическая культура	3	3	3	3	3	15
Итого		29	30	33	35	34	161
Часть, формируемая участниками образовательных отношений		1	0	2	0	1	4
Математика и	Математика	0	0	1	0	1	2

информатика	Информатика	1	0	0	0	0	1
Естественно-научные предметы	Биология	0	0	1	0	0	1
Всего часов		30	30	35	35	35	165
Максимально допустимая недельная нагрузка		32	33	35	36	36	172

Проведение промежуточной аттестации обучающихся ОК регламентируется Положением о формах, периодичности и порядке текущего контроля успеваемости и промежуточной аттестации обучающихся по основным общеобразовательным программам Частного общеобразовательного учреждения «Образовательный комплекс «Точка будущего».

Объем времени, отведенного на промежуточную аттестацию обучающихся ОК, определяется календарным учебным графиком ОК на 2021–2022 учебный год.

Государственная итоговая аттестация в 9 классе проводится в соответствии со сроками, установленными Министерством просвещения Российской Федерации на данный учебный год.

Формы проведения и учебные предметы, выносимые на промежуточную аттестацию, представлены в таблице.

Формы промежуточной аттестации

Классы	Учебные предметы	Форма
5 – 9-е классы	Русский язык	Диктант
	Литература	Контрольная работа
	Родной язык	Контрольная работа
	Родная литература	Проверка навыков работы с текстом
	Иностранный язык (английский)	Контрольная работа
	Второй иностранный язык (немец./франц./исп.)	Контрольная работа

Математика	Контрольная работа
Алгебра	Контрольная работа
Геометрия	Контрольная работа
Информатика	Контрольная работа
История России. Всеобщая история	Контрольная работа
Обществознание	Тестирование/ Контрольная работа
География	Контрольная работа
Физика	Контрольная работа
Химия	Контрольная работа
Биология	Контрольная работа
Музыка	Творческая работа
Изобразительное искусство	Творческая работа
Технология	Творческая работа
Физическая культура	Сдача нормативов/тестирование
Основы безопасности жизнедеятельности	Тестирование/ Контрольная работа

1.1.1. Календарный учебный график

Календарный учебный график ОК является документом, регламентирующим организацию образовательного процесса; режим функционирования устанавливается в соответствии с СанПин 2.4.2.2821-10.

Учебный год для обучающихся ОК делится на триместры, которые разбиваются на шесть модулей. Длительность каждого модуля в первом полугодии – 5 недель, во втором полугодии – 6 недель.

Дата начала учебного года: 01 сентября 2021 года.

Дата окончания учебного года:

– 5 – 8 класс – 31 мая 2022 года; 9 класс – в соответствии с расписанием экзаменов государственной итоговой аттестации (ГИА).

Продолжительность учебного года:

– 5 – 8 класс – 34 учебных недели; 9 класс - 34 учебных недели без учета ГИА.

Периоды образовательной деятельности

Продолжительность учебных занятий по модулям в учебных неделях и рабочих днях

5 – 8 класс

Учебный период	Дата		Продолжительность	
	Начало	Окончание	Количество учебных недель	Количество рабочих дней
1 модуль	01.09.2021	06.10.2021	5	31
2 модуль	11.10.2021	16.11.2021	5,5	31
3 модуль	24.11.2021	30.12.2021	5	32
4 модуль	10.01.2022	19.02.2022	6	36
5 модуль	28.02.2022	13.04.2022	6,5	38
6 модуль	18.04.2022	31.05.2022	6	36
Итого в учебном году			34	204

9 класс

Учебный период	Дата		Продолжительность	
	Начало	Окончание	Количество учебных недель	Количество рабочих дней
1 модуль	01.09.2021	06.10.2021	5	31
2 модуль	11.10.2021	16.11.2021	5,5	31
3 модуль	24.11.2021	30.12.2021	5	32
4 модуль	10.01.2022	19.02.2022	6	36
5 модуль	28.02.2022	13.04.2022	6,5	38
6 модуль	18.04.2022	24.05.2022	5	30
Итого в учебном году без учета ГИА			33	198

Продолжительность каникул, праздничных и выходных дней

5 - 8 класс

Каникулярный период	Дата		Продолжительность каникул, праздничных и выходных дней в календарных днях
	Начало	Окончание	
1 модуль	07.10.2021	10.10.2021	4
2 модуль	17.11.2021	23.11.2021	7
3 модуль	31.12.2021	09.01.2022	10
4 модуль	21.02.2022	27.02.2022	7
5 модуль	14.04.2022	17.04.2022	4
Летние каникулы	01.06.2022	31.08.2022	92
Всего каникулярных дней			124
Праздничные дни			7
Выходные дни			37
Итого			168

9 класс

Каникулярный период	Дата	Продолжительность кани-
---------------------	------	-------------------------

	Начало	Окончание	кул, праздничных и выходных дней в календарных днях
1 модуль	07.10.2021	10.10.2021	4
2 модуль	17.11.2021	23.11.2021	7
3 модуль	31.12.2021	09.01.2022	10
4 модуль	21.02.2022	27.02.2022	7
5 модуль	14.04.2022	17.04.2022	4
Летние каникулы ²	01.06.2022	31.08.2022	92
Всего каникулярных дней			124
Праздничные дни			7
Выходные дни			37
Итого			168

Распределение образовательной недельной нагрузки

Образовательная деятельность	Недельная нагрузка (6-дневная учебная неделя)				
	5 класс	6 класс	7 класс	8 класс	9 класс
Урочная	32	33	35	36	36
Внеурочная	не более 10	не более 10	не более 10	не более 10	не более 10

Режим работы образовательной организации

Образовательный процесс в ОК организован по схеме «школа полного дня». Начало уроков в 5 – 9 классах – 8.30. Окончание работы школы, включая урочную, внеурочную деятельность и работу групп дополнительного образования – 18.00.

Период учебной деятельности	5 – 9 класс
Учебная неделя (дни)	6 дней
Урок (минут)	40 минут
Перерыв (минут)	10 – 20 минут
Текущая аттестация (периодичность в год)	Три аттестационных периода – по окончании 2,4,6 модулей
Промежуточная аттестация (периодичность в год)	В конце учебного года - по окончании 3 триместра

Расписание дня.

Общий объем нагрузки в течение дня не превышает:

- для обучающихся 5 – 7 класса – не более 7 уроков;
- для обучающихся 8 – 9 класса – не более 8 уроков.

5 – 6 класс

Формы деятельности	Временные рамки	Длительность
1 урок	08.30 – 09.10	40 минут
Перемена	09.10 – 09.30	20 минут
2 урок	09.30 – 10.10	40 минут
Завтрак	10.10 – 10.30	20 минут
3 урок	10.30 – 11.10	40 минут
Перемена	11.10 – 11.20	10 минут

² Для обучающихся 9 класса учебный год завершается в соответствии с расписанием ГИА. В календарном учебном графике период определен примерно.

4 урок	11.20 – 12.00	40 минут
Перемена	12.00 – 12.10	10 минут
5 урок	12.10 – 12.50	40 минут
Перемена	12.50 – 13.00	10 минут
6 урок	13.00 – 13.40	40 минут
Обед	13.40 – 14.00	20 минут
Прогулка	14.00 – 14.50	50 минут
Занятие в объединении дополнительного образования/ внеурочное занятие/содержательный досуг	14.50 – 15.30	40 минут
Перерыв	15.30 – 15.40	10 минут
Занятие в объединении дополнительного образования/ внеурочное занятие/содержательный досуг	15.40 – 16.20	40 минут
Самоподготовка	16.20 – 17.00	40 минут
Полдник	17.00 – 17.20	20 минут
Самоподготовка	17.20 – 18.00	40 минут

7 – 8 класс

Формы деятельности	Временные рамки	Длительность
1 урок	08.30 – 09.10	40 минут
Завтрак	09.10 – 09.30	20 минут
2 урок	09.30 – 10.10	40 минут
Перемена	10.10 – 10.30	20 минут
3 урок	10.30 – 11.10	40 минут
Перемена	11.10 – 11.20	10 минут
4 урок	11.20 – 12.00	40 минут
Перемена	12.00 – 12.10	10 минут
5 урок	12.10 – 12.50	40 минут
Перемена	12.50 – 13.00	10 минут
Обед	13.00 – 13.40	40 минут
6 урок	13.50 – 14.30	40 минут
Перемена	14.30 – 14.40	50 минут
7 урок/самоподготовка	14.40 – 15.20	40 минут
Перемена	15.20 – 15.30	10 минут
Самоподготовка	15.30 – 16.10	40 минут
Полдник	16.10 – 16.30	20 минут
Внеурочное занятие/самоподготовка/содержательный досуг/ Занятие в объединении дополнительного образования	16.30 – 17.10	40 минут
Перерыв	17.10 – 17.20	10 минут
Внеурочное занятие/самоподготовка/содержательный досуг/ Занятие в объединении дополнительного образования	17.20 – 18.00	80 минут

9 класс

Формы деятельности	Временные рамки	Длительность
--------------------	-----------------	--------------

1 урок	08.30 – 09.10	40 минут
Перемена	09.10 – 09.30	20 минут
2 урок	09.30 – 10.10	40 минут
Завтрак	10.10 – 10.30	20 минут
3 урок	10.30 – 11.10	40 минут
Перемена	11.10 – 11.20	10 минут
4 урок	11.20 – 12.00	40 минут
Перемена	12.00 – 12.10	10 минут
5 урок	12.10 – 12.50	40 минут
Перемена	12.50 – 13.00	10 минут
6 урок	13.00 – 13.40	40 минут
Обед	13.50 – 14.30	40 минут
Перемена	14.30 – 14.40	50 минут
7 урок/самоподготовка	14.40 – 15.20	40 минут
Перерыв	15.20 – 15.30	10 минут
Самоподготовка	15.30 – 16.10	40 минут
Полдник	16.10 – 16.30	20 минут
Внеурочное занятие/самоподготовка/содержательный досуг/ Занятие в объединении дополнительного образования	16.30 – 17.10	40 минут
Перерыв	17.10 – 17.20	10 минут
Внеурочное занятие/самоподготовка/содержательный досуг/ Занятие в объединении дополнительного образования	17.20 – 18.00	40 минут

В воскресные и праздничные дни, установленные законодательством РФ, ЧОУ «Точка будущего» не работает.

В период школьных каникул общий режим работы ОК регламентируется приказом директора, в котором устанавливается особый график работы.

Организация промежуточной аттестации.

Текущая и промежуточная аттестация регламентируется Положением о формах, периодичности и порядке текущего контроля успеваемости и промежуточной аттестации обучающихся по основным общеобразовательным программам Частного общеобразовательного учреждения «Образовательный комплекс «Точка будущего».

В 5-9 классах текущий контроль успеваемости осуществляется в ходе учебного процесса и по итогам 2, 4, 6 модулей. Балльная отметка выставляется по окончании 2 модуля; 4 модуля; 6 модуля.

Промежуточная аттестация проводится в переводных классах (5 - 9 класс) по окончании 3 триместра без прекращения образовательной деятельности по предметам учебного плана. Цель промежуточной аттестации – установление фактического уровня теоретических и практических знаний всего объема содержания учебного предмета за учебный год и соотношение этого уровня с требованиями рабочей программы по предмету. Балльные отметки за год выставляются до 25мая.

Формы проведения текущей и промежуточной аттестации определены учебным планом ЧОУ «Точка будущего».

Государственная итоговая аттестация в 9 классе проводится в соответствии со сроками, установленными Министерством просвещения Российской Федерации на данный учебный год.

С 5 по 7 класс обучающиеся разделены на стабильные учебные группы: в 5-6 классах численностью до 20 человек; в 7 классе численностью до 24 человек. С каждой группой работают кураторы класса. Они являются одновременно наставниками каждого ребенка в своей группе и при этом организуют жизнь детского сообщества таким образом, чтобы оно развивалось и способствовало развитию каждого обучающегося. Проектная деятельность как часть ИУП реализуется обучающимся под руководством руководителя проекта.

В 8–9-х классах постоянные учебные группы численностью до 24 человек сохраняются как социально-психологическая группа поддержки и межличностного общения. Образовательный процесс преимущественно организован в форме временных (сменных) учебных групп, на которые обучающиеся разделяются в соответствии со своими индивидуальными учебными планами. У каждого обучающегося появляется возможность выбрать и заключить «контракт» (договор о сотрудничестве) с наставником. Работу с постоянной учебной группой как ресурсом развития и поддержки развития по-прежнему организуют кураторы класса. Они же оказывают поддержку тем обучающимся, у которых пока нет наставников.

Каждая учебная группа ОК имеет идентификационный номер, сохраняющий уникальное название при переходе на следующий год обучения, позволяющий удерживать историю конкретного класса и после окончания школы.

Номер класса состоит из трёх частей (см. рис. 6). Первая цифра указывает текущий год обучения, вторая – календарный год окончания обучения, третья - идентификатор класс-комплекта относительно прочих. Две последние части номера «25-1» сохраняются за учебной группой на весь срок обучения. Первая цифра меняется при переходе с одного года в другой: 7.25-1 => 8.25-1 => 9.25-1 и т.д.



Рис. 6. Наименование классов

3.1.2. План внеурочной деятельности

План внеурочной деятельности ОК обеспечивает введение в действие и реализацию требований ФГОС ООО, определяет общий и максимальный объем нагрузки обучающихся в рамках внеурочной деятельности, состав и структуру направлений и форм внеурочной деятельности по классам.

Представленный план внеурочной деятельности основного общего образования составлен на основе следующих нормативных документов:

1. Федеральный закон от 29.12.2012 г. № 273-ФЗ «Об образовании в Российской Федерации».

2. Постановление Главного государственного санитарного врача Российской Федерации от 29.12.2010 г. № 189 «Об утверждении СанПиН 2.4.2.2821-10 «Санитарно-эпидемиологические требования к условиям и организации обучения в общеобразовательных учреждениях».

3. Приказ Министерства образования и науки Российской Федерации от 17 декабря 2010 г. № 1897 «Об утверждении и введении в действие федерального государственного образовательного стандарта основного общего образования».

4. Приказ Министерства образования и науки РФ от 30.08.2013 года № 1015 «Об утверждении Порядка организации и осуществления образовательной деятельности по основным общеобразовательным программам — образовательным программам начального общего, основного общего, среднего общего образования».

5. Письмо Министерства образования и науки РФ от 14 декабря 2015 г. № 09-3564 «О внеурочной деятельности и реализации дополнительных общеобразовательных программ».

Под внеурочной деятельностью понимается образовательная деятельность, осуществляемая в формах, отличных от урочной, и направленная на достижение планируемых результатов освоения ООП ООО и вместе с программами учебных предметов и дополнительными общеразвивающими программами обеспечивает достижение обучающимися идеального конечного результата. Внеурочная деятельность является обязательной частью выполнения основной образовательной программы.

Максимально допустимый недельный объем нагрузки внеурочной деятельности (в академических часах) независимо от продолжительности учебной недели, не более 10. Часы внеурочной деятельности могут быть реализованы как в течение учебной недели, так и в период каникул, в выходные и нерабочие праздничные дни. Допускается перераспределение часов внеурочной деятельности по годам обучения в пределах одного уровня общего образования, а также их суммирование в течение учебного года. Время, отведенное на внеурочную деятельность, не учитывается при определении максимально допустимой недельной нагрузки обучающихся и составляет не более 1750 часов за 5 лет обучения. Учебный план внеурочной деятельности ОК рассчитан исходя из 340 часов ежегодно. Время, отведенное на внеурочную деятельность, не учитывается при определении максимально допустимой недельной нагрузки обучающихся.

В соответствии с требованиями ФГОС ООО внеурочная деятельность организуется по направлениям развития личности (духовно-нравственное, социальное, общеинтеллектуальное, общекультурное, спортивно-оздоровительное).

Внеурочная деятельность на уровне основного общего образования обеспечивает обучающимся максимальные возможности для выбора. При этом в каждом из направлений удерживаются содержательные акценты (продуктивная трудовая деятельность, образно-художественное моделирование мира, психологизация образовательного процесса, школьный спорт, интенсивное изучение иностранных языков).

Содержание занятий, предусмотренных во внеурочной деятельности, осуществляется в таких формах как художественные, культурологические, филологические, хоровые студии, сетевые сообщества, школьные спортивные клубы и секции, конференции, олимпиады, военно-патриотические объединения, экскурсии, соревнования, поисковые и научные исследования, общественно полезные практики и другие формы на добровольной основе в соответствии с выбором участников образовательных отношений.

При проведении занятий внеурочной деятельности допускается деление класса на группы. Минимальное количество обучающихся в группе при проведении занятий внеурочной деятельности составляет 8 человек. Максимальное количество обучающихся на занятии внеурочной деятельности – 24 человека.

Продолжительность внеурочной деятельности учебной недели - максимальная учебная нагрузка обучающихся, соответствует требованиям СанПин 2.4.2. 2821-10 и осуществляется в соответствии с учебным планом и расписанием занятий в количестве не более 10 часов в неделю.

Внеурочная деятельность организуется во второй половине дня не менее, чем через 45 минут после окончания учебной деятельности для 5-9 классов. Ежедневно проводится от 1 до 3-х занятий, в соответствии с расписанием и с учётом общего количества часов недельной нагрузки по внеурочной деятельности.

Во внеурочную деятельность включены важнейшие для реализации цели ОК курсы: обучение проектным умениям, обучение работе с ИУП/ИОП, индивидуальная работа с ИОП, выполнение групповых учебных проектов, внеурочные курсы «Социальная активность и жизненная позиция» (5–7-е классы), «Профессиональное самоопределение и планирование карьеры» (8–9-е классы).

Внеурочная деятельность по желанию обучающихся может быть реализована в форме факультативов, обществ по интересам, выполнения индивидуальных и групповых проектов, экологических отрядов и т. д. При организации внеурочной деятельности обучающихся используются возможности организаций и учреждений дополнительного образования, культуры и спорта. Внеурочная деятельность тесно связана с дополнительным образованием детей в части создания условий для развития творческих интересов, включения их в художественную, техническую, спортивную и другую деятельность.

План внеурочной деятельности для основного общего образования ОК

Направления	Название программы/вида деятельности	Количество часов в год/класс					Всего за 5 лет обучения
		5	6	7	8	9	
Духовно-нравственное	Мастерская словесности	34					170
	Клуб разговорного иностранного языка «Мы разные, но мы вместе!»		34	34	-	-	
	Клуб разговорного иностранного языка «Мы разные, но мы вместе!»	-	-	34	34	34	
	Ожившее искусство	-	-	-			
	Философская студия	-	-	-	-		
	Социальное предпринимательство	-	-	-	-		
	Час общения (классный час)	34	34	34	34	33	
Спортивно-оздоровительное	Подготовка к сдаче нормативов ГТО	34	34	34	34	33	169
	Спортивные состязания	10	10	10	10	10	50
Социальное	Профессиональное самоопреде-	-	-	-	17	15	32

	ление и планирование карьеры						
	Социальная активность и жизненная позиция	28	30	31	-	-	89
	Психолого-педагогическое сопровождение (работа психолога с классом; участие в детских психолого-педагогических консилиумах)	34	34	34	34	34	170
	Организация и проведение благотворительных мероприятий и социальных акций; коллективные творческие дела, волонтерское движение	17	17	17	17	17	85
Общеинтеллектуальное	Обучение проектным умениям	14	11	12	13	10	60
	Обучение работе с индивидуальным учебным планом/ индивидуальной образовательной программой	6	6	6	6	6	30
	Реализация индивидуального проекта	16	16	16	16	13	77
	Работа с наставником по реализации индивидуальной образовательной программы	17	17	17	34	34	119
	Немецкий язык с детским онлайн-университетом	34					170
	Робототехника		34	34			
	Лунная Одиссея (робототехника)						
	Моделирование и конструирование				34	34	
	Мультимедийные технологии и программирование						
	Текстильный дизайн						
	Философская студия						
	Черчение					34	
	Участие в предметных практиках, предметных неделях, олимпиадах, конференциях, интеллектуально-творческих конкурсах и турнирах	10	10	10	10	10	50
Общекультурное	Художественно-прикладное творчество, вокал, хореография, театр. Участие в общешкольных проектах и акциях, экскурсиях, посещение музеев, выставок, театров, тематические часы общения	10	10	10	10	10	50

	(классные часы), олимпиады, праздники.						
Коррекционно-развивающее	Логопедические занятия	68	68	68	68	68	340
	Дефектологические занятия	68	68	68	68	68	340
	Психокоррекционные занятия.	34	34	34	34	34	170
	Образовательные события	24	24	24	24	24	120
Всего часов		492	491	493	497	487	1781

В организации внеурочной деятельности принимают участие все педагогические работники ОК (учителя основной школы, учителя-предметники, социальные педагоги, педагоги-психологи, воспитатели, тьюторы, учителя -логопеды и др.).

Координирующую роль в организации внеурочной деятельности выполняет куратор класса/наставник, который взаимодействует с учителями, организует разнообразные формы воспитательной деятельности.

Индивидуальные образовательные программы в ОК

На основе учебного плана ОК, плана внеурочной деятельности, системы дополнительного образования, сети внешкольных мероприятий разрабатываются ИОП и ИУП для каждого обучающегося, определяющие чередование учебной деятельности (урочной и внеурочной), дополнительного образования, включение различных форм образовательной деятельности в каникулы. ИОП разрабатывается в соответствии с Федеральным законом об образовании (п. 10, ст. 2) и ФГОС ООО (п. 19.10.1) с учетом требований СанПиН и мнения участников образовательных отношений. Разработка ИУП обеспечивается системой генерации индивидуальных учебных планов.

ИУП имеет следующую структуру:

- задачи развития обучающегося;
- обязательные учебные предметы;
- учебные предметы по выбору обучающегося;
- внеурочная деятельность (включая реализацию проектов, психолого-педагогическое сопровождение, классные часы, коллективное трудовое дело и т. д.);
- программы дополнительного образования;
- содержательный досуг.

Объем часов, отводимых для разных разделов ИУП, регулируются общим объемом нагрузки и максимальным объемом аудиторной нагрузки обучающихся, составом и структурой обязательных предметных областей и направлений внеурочной деятельности по классам (годам обучения), определенными ФГОС ООО, а также дополнительными образовательными программами, которые выбираются обучающимися с учетом требований СанПиН.

2.3.2. Система условий реализации АООП ООО обучающихся с нарушениями опорно-двигательного аппарата

Требования к условиям реализации АООП ООО образования обучающихся с НОДА включают общесистемные требования, требования к материально-техническому, учебно-методическому обеспечению, требования к психолого-педагогическим, кадровым и финансовым условиям.

Общесистемные требования к условиям реализации АООП ООО обучающихся с НОДА соответствуют требованиям к реализации основной образовательной программы основного общего образования, адресованной нормативно развивающимся сверстникам.

2.3.2.1. Описание кадровых условий

В соответствии с целями и задачами АООП ООО обучающихся с НОДА кадровый состав образовательной организации, реализующей данные программы должен иметь соответствующую квалификацию для решения задач по обучению и воспитанию лиц с нарушениями опорно-двигательного аппарата, коррекции нарушений развития, социализации и социальной адаптации обучающихся и удовлетворение их особых образовательных потребностей.

Кадровый состав ОК ТБ укомплектован педагогическими, руководящими и иными работниками, имеющими профессиональную подготовку соответствующего уровня, направленности и квалификации.

Не реже чем один раз в три года педагогические работники проходят повышение квалификации, которую обеспечивает ОК ТБ.

Должностные инструкции педагогических, руководящих и иных работников образовательной организации разрабатываются в соответствии с действующими нормативными документами и правилами и учитывают особые образовательные потребности обучающихся с нарушениями опорно-двигательного аппарата.

Аттестация педагогических работников проводится в соответствии с Федеральным законом «Об образовании в Российской Федерации» (ст. 49).

Кадровые условия реализации программы обеспечиваются наличием в штате образовательной организации в необходимом количестве работников требуемых должностей с соответствующими должностными обязанностями, фактически имеющих необходимый уровень квалификации и направление профессиональной подготовки.

Кадровый потенциал ОК ТБ обеспечивается непрерывным профессиональным развитием и повышением квалификации педагогических работников, основанным на современных образовательных реалиях и актуальных научно-практических представлениях об особенностях развития и особых образовательных потребностях обучающихся с НОДА.

Результатом повышения квалификации работников ОК ТБ является их профессиональная готовность к реализации целей и задач образования, и воспитания обучающихся с НОДА в соответствии с АООП ООО обучающихся с нарушениями опорно-двигательного аппарата.

В ОК ТБ на системном уровне организована методическая работа, включающая, в том числе мероприятия, направленные на разработку, применение, обобщение и распространение современных эффективных научно обоснованных образовательных технологий и методов обучения, воспитания и реабилитации (абилитации) обучающихся с нарушениями опорно-двигательного аппарата.

Методическая работа в ОКМ ТБ для обучающихся с НОДА осуществляется при поддержке и взаимодействии с профильными региональными и федеральными ресурсными центрами, высшими учебными заведениями, научными и другими заинтересованными организациями по их компетенции.

В штат ОК ТБ, реализующей АООП ООО для обучающихся с НОДА (включены учителя-логопеды, педагоги-психологи, воспитатели, ассистенты, специалисты по АФК и/или ЛФК, социальные педагоги, медицинские работники, тьюторы.

Для педагогов, реализующих адаптированную основную образовательную программу основного общего образования для обучающихся с НОДА обязательным требованием является повышение квалификации или профессиональная переподготовка в области инклюзивного образования в объеме не менее 144 часов.

Педагоги-психологи, принимающие участие в реализации АООП ООО обучающихся с НОДА должны иметь высшее профессиональное образование по одному из вариантов программ подготовки:

- по специальности «Специальная психология»;
- по направлению «Психология» по образовательным программам подготовки специалиста;

- по направлению «Специальное (дефектологическое) образование» по образовательным программам подготовки бакалавра или магистра в области психологического сопровождения образования лиц с ОВЗ;

- по направлению специалитета «Психолого-педагогическое образование» с обязательным прохождением профессиональной переподготовки в области специальной психологии.

Работники, имеющие высшее педагогическое образование по другим специальностям и профилям профессиональной подготовки, для реализации программы коррекционной работы должны пройти переподготовку либо получить образование в области коррекционной педагогики, подтвержденные документом соответствующего образца.

Учителя-логопеды должны иметь высшее профессиональное образование по одному из вариантов программ подготовки:

- по специальности «Логопедия»;

- по направлению «Специальное (дефектологическое) образование» по образовательным программам подготовки бакалавра или магистра в области логопедии;

- по педагогическим специальностям или по направлениям «Педагогическое образование», «Психолого-педагогическое образование» с обязательным прохождением профессиональной переподготовки в области логопедии.

Учитель адаптивной физической культуры должен иметь:

- высшее профессиональное образование в области физкультуры и спорта без предъявления требований к стажу работы;

- высшее профессиональное образование и дополнительное профессиональное образование в области физкультуры и спорта без предъявления требований к стажу работы;

- среднее профессиональное образование и стаж работы в области физкультуры и спорта не менее 2 лет.

При любом варианте профессиональной подготовки учитель должен обязательно пройти переподготовку или курсы повышения квалификации в области адаптивной физкультуры, подтвержденные сертификатом установленного образца.

Учитель музыки (музыкальный руководитель) должен иметь высшее или среднее профессиональное образование по направлению подготовки «Образование и педагогика», профессиональное владение техникой исполнения на музыкальном инструменте без предъявления требований к стажу работы.

При любом варианте профессиональной подготовки учитель должен обязательно пройти переподготовку или курсы повышения квалификации в области коррекционной педагогики, подтвержденные сертификатом установленного образца.

При необходимости в процесс реализации адаптированной основной образовательной программы основного общего образования для обучающихся с НОДА образовательная организация должна временно или постоянно обеспечить участие тьютора, имеющего высшее профессиональное образование по направлению «Специальное (дефектологическое) образование» либо по одному из его профилей (специальностей), или пройти курсы переподготовки по соответствующей программе, и стаж педагогической работы не менее 2 лет.

При обучении обучающихся с нарушениями опорно-двигательного аппарата для удовлетворения их особых образовательных потребностей образовательная организация может применять сетевые формы реализации образовательных программ с привлечением к работе с обучающимися специалистов из других организаций на основе внутриведомственного или межведомственного взаимодействия.

2.3.2.2 Психолого-педагогические условия

В процессе реализации АООП ООО ОВЗ для обучающихся с двигательными нарушениями в ОК ТБ созданы следующие психолого-педагогические условия:

- коррекционная направленность учебно-воспитательного процесса;

- индивидуальная коррекционная работа специалистов психолого-педагогического сопровождения (логопеда, психолога);
- учет индивидуальных особенностей обучающихся с НОДА;
- соблюдение ортопедического режима;
- соблюдение комфортного психоэмоционального режима;
- оптимальный режим учебных нагрузок;
- при составлении тематического планирования, выборе объектов работы, форм организации образовательного процесса, в разноуровневых заданиях, а также в индивидуальной работе учет особых образовательных потребностей обучающихся с НОДА;
- для повышения эффективности усвоения учебного материала применение коллективных форм работы и работа в парах;
- использование современных педагогических, в том числе информационных, компьютерных технологий;
- введение в содержание обучения специальных разделов;
- дозирование интеллектуальной нагрузки (объем учебного материала рекомендуется сократить на треть от обычного объема);
- планирование смены видов деятельности с целью профилактики утомляемости;
- использование специальных методов, приемов, средств обучения;
- учет специфики нарушения развития обучающегося с НОДА;
- обеспечение здоровьесберегающих технологий (оздоровительный и охранительный режим, укрепление физического и психического здоровья, профилактика физических, умственных и психологических перегрузок обучающихся, соблюдение санитарно-гигиенических правил и норм);
- обеспечение участия обучающихся с НОДА, независимо от степени выраженности нарушений их развития, в совместных мероприятиях со сверстниками;
- сочетание обучения с лечебными мероприятиями;
- сочетание очных и дистанционных форм обучения;
- использование технических средств обучения;
- включение родителей в реализацию АООП ООО НОДА.

2.3.2.3 Финансово-экономические условия

Финансовое обеспечение реализации адаптированной образовательной программы основного общего образования обучающихся с НОДА базируется на нормах закона «Об образовании в Российской Федерации» (п.3 части 1 ст. 8; п. 2 ст. 99) и подходах, прописанных в разделе 3.2.3 Примерной основной образовательной программы основного общего образования, одобренной решением федерального учебно-методического объединения по общему образованию (протокол от 8 апреля 2015 г. № 1/15, в редакции протокола № 1/20 от 04.02.2020).

Финансовое обеспечение реализации АООП ООО осуществляется за счет средств Учредителя, субсидии из областного бюджета на возмещение затрат в связи с получением дошкольного, начального общего, основного общего, среднего общего образования в частных общеобразовательных организациях по имеющим государственную аккредитацию образовательным программам. Образовательная организация самостоятельно принимает решение в части направления и расходования средств, необходимых для реализации образовательной программы. И самостоятельно определяет долю средств, направляемых на оплату труда и иные расходы. Затраты на реализацию АООП ООО включают расходы на:

- оплату труда;
- страховые взносы от ФОТ;
- прочие налоги (на землю, на имущество, транспортный, экология);
- прочие коммунальные услуги (по содержанию здания, помещений)

- учебную литературу;
- приобретение оборудования, мебели, инвентаря;
- приобретение канцелярских принадлежностей, моющих средств;
- услуги связи;
- расходы по эксплуатации здания, оборудования;
- расходы на средства обучения и воспитания, коррекцию/компенсацию нарушений развития,
- рекламу;
- медицинское обслуживание;
- услуги банка;
- прочие расходы.

Формирование фонда оплаты труда школы определяется в пределах средств образовательного учреждения, и отражается в смете доходов и расходов на текущий учебный, финансовый год.

Финансовое обеспечение реализации программ дополнительного образования в рамках интеграции основного и дополнительного образования осуществляется за счет средств Учредителя.

Финансовое обеспечение реализации АООП ООО обучающихся с НОДА учитывает расходы, необходимые для коррекции нарушения развития и создания специальных условий получения образования в соответствии с особыми образовательными потребностями обучающихся.

2.3.2.4 Материально-технические условия

Наряду с требованиями к материально-технической базе образовательной организации, представленными в Примерной основной образовательной программе основного общего образования (одобрена решением федерального учебно-методического объединения по общему образованию, протокол от 8 апреля 2015 г. № 1/15, в контрольной редакции) материально-технические условия реализации АООП ООО обучающихся с НОДА должна обеспечивать возможность решения задач по обучению и воспитанию лиц с нарушениями опорно-двигательного аппарата, коррекции нарушений развития, социализации и социальной адаптации обучающихся и удовлетворение их особых образовательных потребностей.

Материально-технические условия в ОК ТБ обеспечивают возможность достижения обучающимися с нарушениями опорно-двигательного аппарата установленных в соответствии с ФГОС ООО требованиям к результатам освоения адаптированной основной образовательной программы основного общего образования обучающихся с НОДА, а также соблюдение:

- санитарно-гигиенических норм образовательного процесса в соответствии с установленными санитарными правилами и нормами (СП 2.4.3648-20 "Санитарно-эпидемиологические требования к организациям воспитания и обучения, отдыха и оздоровления детей и молодежи"; СанПиН 1.2.3685-21 «Гигиенические нормативы и требования к обеспечению безопасности и (или) безвредности для человека факторов среды обитания»)
- санитарно-бытовых условий (наличие оборудованных гардеробов, санузлов, мест личной гигиены, учительской, комнаты психологической разгрузки, помещений для медицинского персонала и т. д.).

Материально-техническая база реализации АООП ООО обучающихся с НОДА соответствует действующим нормам пожарной и электробезопасности, нормам охраны труда, предъявляемым к зданию, учебным и вспомогательным помещениям, участку (территории), образовательной организации.

С учетом особых образовательных потребностей обучающихся с НОДА в ОК ТБ обеспечена возможность беспрепятственного доступа и пользования всеми объектами школьной инфраструктуры (безбарьерная среда).

Требования к безбарьерной среде регулируются СП 59.13330.2016 Доступность зда-

ний и сооружений для маломобильных групп населения. Актуализированная редакция СНиП 35-01-2001, Приказом Министерства образования и науки Российской Федерации от 9 ноября 2015 г. N 1309 "Об утверждении Порядка обеспечения условий доступности для инвалидов объектов и предоставляемых услуг в сфере образования, а также оказания им при этом необходимой помощи" и др. документами. Здание ОК ТБ спроектировано с применением принципов универсального дизайна, доступными для всех категорий обучающихся как снаружи помещения, так и внутри. Имеются доступные входы / выходы, оборудованные пандусами или другими приспособлениями для беспрепятственного доступа. В ОК ТБ для маломобильных обучающихся предусмотрен лифт, подъемная платформа и вспомогательные технические средства для подъема и спуска по лестницам.

В помещениях санитарно-гигиенического назначения, в зоне питания, гардеробе и других бытовых помещениях достаточно места для маневрирования на кресле-коляске или передвижения с помощью вспомогательных приспособлений. Ванные и туалетные комнаты оборудованы горизонтальными поручнями, в ваннах имеются пристенные откидные сидения и нескользкие полы.

Особые требования предъявляются к рабочему месту обучающегося с НОДА (особенно при ДЦП или других сходных состояниях). Рабочее место обучающегося с двигательными нарушениями оснащено специальной мебелью и оборудованием для удобного и безопасного позиционирования в соответствии с медицинскими рекомендациями (регулируемые по высоте в соответствии с ростом столы и стулья, одноместные парты с выемкой для инвалидной коляски и др.). При тяжелых двигательных нарушениях требуются специальные функциональные ортопедические кресла с индивидуальными регулировками и дополнительными приспособлениями для удержания равновесия, предотвращение сползания с кресла, обеспечения возможности свободно работать руками.

В случае необходимости при тяжелых двигательных нарушениях (нарушения моторики рук, речедвигательные нарушения), препятствующих формированию графо-моторных навыков и коммуникации, рабочее место обучающегося с нарушениями опорно-двигательного аппарата оснащается специальными ассистивными (вспомогательные) средствами и технологиями (персональный компьютер, планшет, коммуникаторы, устройства облегчающие их использование: увеличенные или уменьшенные клавиатуры, альтернативные устройства ввода информации, джойстики, трекболы, головные мыши, сенсорные панели; ай-трекинг, голосовые синтезаторы и др.)

Для обучающихся с НОДА в ОК ТБ обеспечено наличие простых вспомогательных средств для облегчения самообслуживания (специальная посуда и столовые приборы, приспособления для одевания/раздевания, средства для оптимизации процесса письма, пользования телефоном и т. д.).

При реализации АООП ООО обучающихся с НОДА могут применяться различные образовательные технологии, в том числе дистанционные образовательные технологии, электронное обучение, сетевые формы обучения.

В ОК ТБ организована современная цифровая образовательная среда, включающая электронные информационные и образовательные ресурсы, совокупность информационных и телекоммуникационных технологий, соответствующих технических средств и технологий, обеспечивающих достижение каждым обучающимся с НОДА максимально возможных для него.

Все работники образовательной организации, вовлеченные в процесс реализации АООП ООО, имеют доступ к современным цифровым образовательным ресурсам, необходимому компьютерному оборудованию и технике для решения задач программы, в том числе при организации дистанционной работы педагогов с обучающимися.

2.3.2.5 Учебно-методические условия

В процессе реализации АООП ООО для обучающихся с НОДА созданы учебно-методические условия, в том числе условий информационного обеспечения, которые направ-

лены на обеспечение доступа к любой информации, связанной с реализацией программы, планируемыми результатами, организацией образовательного процесса и условиями его осуществления. В ОК ТБ созданы условия для функционирования современной информационно-образовательной среды образовательной организации, включающей электронные информационные ресурсы, электронные образовательные ресурсы, совокупность информационных технологий, телекоммуникационных технологий, соответствующих технических средств и технологий, обеспечивающих достижение каждым обучающимся с НОДА максимально возможных для него результатов обучения.

При реализации адаптированных основных образовательных программ основного общего образования обучающихся с НОДА информационно-образовательная среда ОК ТБ обеспечивает реализацию их особых образовательных потребностей.

Выбор правильного расположения компьютера и оптимизацию зрительного восприятия необходимо осуществлять совместно со специалистом.

Для тех обучающихся, которые в связи с тяжелыми двигательными нарушениями не могут работать на компьютере, используя стандартный набор технических средств (обычную клавиатуру и мышь), рекомендуется использование специальных технических средств, которые компенсируют нарушенные функции

Рекомендуется использовать специальные клавиатуры (в увеличенном размере клавиш, со специальной накладкой, ограничивающей случайное нажатие соседних клавиш, сенсорные), специальные мыши (джойстики, роллеры, а также головную мышь), выносные кнопки, компьютерную программу «виртуальная клавиатура».

Для ввода информации, обучающимся с легкой и средней степенью тяжести двигательных нарушений рекомендуются использовать накладные клавиатуры, которые размещаются поверх стандартной клавиатуры и облегчающие доступ к кнопкам. Возможности, которые заложены в программе Access Windows позволяют настроить функции клавиатуры.

Для обучающихся с тяжелыми двигательными нарушениями рекомендуются использовать альтернативные клавиатуры:

- увеличенные клавиатуры с уменьшенным количеством кнопок и увеличенным их размером, что способствует облегчению выбора и точности движений;
- уменьшенные клавиатуры с небольшим по размеру и близко расположенными кнопками клавиатуры;
- сенсорные клавиатуры, которые имеют специальную, чувствительную к нажатиям и прикосновениям поверхность, поделенная на программируемые области;
- виртуальные клавиатуры воспроизведённые на экране монитора и управляемые с помощью мыши или технологии просмотра;
- использование голосовой команды, которая распознается и преобразуется в компьютерные команды, как управления функциями операционной системы, так и ввода текста с помощью голоса.

Для обучающихся, у которых помимо двигательных нарушений отмечаются нарушения зрения рекомендуется использование клавиатуры для слабовидящих черного цвета, на клавиши стандартного размера, которого нанесены буквы белого цвета в увеличенном формате. По размерам клавиатура для лиц с нарушением зрения больше, чем стандартная, символы на кнопках крупные и рельефные

Кроме специальной клавиатуры в ходе реализации программы рекомендуется использовать специальные мыши, которые, заменяют стандартную мышь. Существуют различные виды специальных мышей – джойстики, трекболы, клавишные, ножные, головные. Клавишные мыши имеют восемь клавиш, управляющих движением курсора в различных направлениях и функциональные клавиши как на мыши-джойстике или роллере. Мыши-джойстики рекомендуются использовать с обучающимися с тяжелыми двигательными нарушениями. Управляя клавишами мыши, можно максимально уменьшить скорость передвижения курсора, включить одну из специальных функций передвижения: «только по горизонтали», «только по вертикали» и др. Мыши-роллеры имеют те же функции, что и мыши-джойстики. В процессе реализации

АООП ООО обучающимся, которым сложно управлять специальной мышью с помощью рук рекомендуется использовать головные мыши. Выраженные гиперкинезы не позволяют зафиксировать курсор на объекте даже на короткий промежуток времени, необходимый для осуществления операции выбора, отражатель, управляющий курсором мыши, фиксируется на голове (шлеме, кепке, наушниках). Устройство «головная мышь» крепится на экран монитора; на компьютер устанавливается специальное программное обеспечение

Для обучающихся с тяжелыми поражениями функции рук рекомендуется использовать ножную мышь. Управление курсором осуществляется нажатием ноги на пластину, поворачивающуюся вверх-вниз, вправо-влево

Очень важно при создании информационно-методических условий, учитывать особые образовательные потребности обучающихся с НОДА.

2.3.2.6. Механизмы достижения целевых ориентиров в системе условий

Основным механизмом достижения целевых ориентиров в системе условий является чёткое взаимодействие всех участников образовательных отношений. Проведение комплексных мониторинговых исследований результатов образовательной деятельности и эффективности инноваций находит своё отражение в анализе проделанной работы за год. План работы ОК ТБ способствует своевременному принятию административных решений, организации работы с родителями, профессиональному росту учителя. Работа методических объединений, творческих групп педагогов позволяет системно накапливать методический материал, информировать учителей и родителей о проводимой работе, повышать уровень квалификации учителей, вести подготовку новых кадров к работе по реализации ФГОС.

Механизмы достижения целевых ориентиров направлены на решение следующих задач:

- развитие педагогического потенциала через обеспечение соответствующего современным требованиям качества повышения квалификации учителей, привлечение молодых педагогов в ОК ТБ;
- совершенствование системы стимулирования работников ОО и оценки качества их труда;
- совершенствование образовательной инфраструктуры с целью создания комфортных и безопасных условий образовательного процесса в соответствии с требованиями СанПиН;
- оснащение ОК ТБ современным оборудованием, обеспечение школьных библиотек учебниками (в том числе электронными) и художественной литературой для реализации ФГОС
 - развитие информационной образовательной среды;
 - развитие системы оценки качества образования;
 - создание условий для достижения выпускниками ОК ТБ высокого уровня готовности к самостоятельной жизни и их личностного развития через пролонгацию сроков обучения в ОК ТБ обновление программ воспитания и дополнительного образования;
- повышение информационной открытости образования, ведение электронных журналов и дневников.

Сетевой график (дорожная карта) по формированию необходимой системы условий

Направление мероприятий	Мероприятия	Сроки реализации
Нормативное обеспечение реализации АООП для обучающихся с НОДА.	Разработка на основе примерной адаптированной основной образовательной программы АООП для обучающихся с ОВЗ. Корректировка АООП.	Май
	Утверждение адаптированной основной образователь-	Сентябрь

	ной программы . Утверждение внесенных изменений.	
	Обеспечение соответствия нормативной базы школы требованиям ФГОС	В течение всего периода
	Приведение должностных инструкций работников образовательной организации в соответствие с требованиями ФГОС и тарифно-квалификационными характеристиками и профессиональным стандартом	Сентябрь
	Формирование списка учебников и учебных пособий, используемых в образовательной деятельности в соответствии со ФГОС	Май
	Разработка локальных актов, устанавливающих требования к различным объектам инфраструктуры образовательной организации с учётом требований к минимальной оснащённости учебной деятельности	Май- август
	Разработка: — образовательных программ (индивидуальных и др.); — учебного плана; ИУП. — рабочих программ учебных предметов, курсов, дисциплин, модулей; — календарного учебного графика; — положения о формах, периодичности и порядке текущего контроля успеваемости и промежуточной аттестации обучающихся	Май- август
II. Финансовое обеспечение реализации ФГОС	1. Определение объёма расходов, необходимых для реализации АООП и достижения планируемых результатов	Май
	2. Корректировка локальных актов (внесение изменений в них), регламентирующих	В течение всего периода.

	установление заработной платы работников образовательной организации, в том числе стимулирующих надбавок и доплат, порядка и размеров премирования	
	3. Заключение дополнительных соглашений к трудовому договору с педагогическими работниками	Май -сентябрь
III. Организационное обеспечение реализации АООП для обучающихся с НОДА	Обеспечение координации взаимодействия участников образовательных отношений по организации реализации ФГОС.	Согласно графикам.
	Разработка и реализация моделей взаимодействия общеобразовательных организаций и организаций дополнительного образования, обеспечивающих организацию внеурочной деятельности	Май -сентябрь
	Разработка и реализация системы мониторинга образовательных потребностей обучающихся и их родителей по использованию часов вариативной части учебного плана и внеурочной деятельности	В течение всего периода
IV. Кадровое обеспечение реализации АООП	1. Анализ кадрового обеспечения реализации ФГОС. В конце и начале учебного года 2. Создание (корректировка) плана графика повышения квалификации педагогических и руководящих работников образовательной организации в связи с реализацией ФГОС В начале учебного года 3. Разработка (корректировка) плана методической работы (внутришкольного повышения квалификации) с ориентацией на проблемы реализации	
	Анализ кадрового обеспечения реализации АООП	В конце и начале учебного года
	Создание (корректировка) плана графика повышения квалификации педагогиче-	В начале учебного года

	ских и руководящих работников образовательной организации в связи с реализацией АООП	
	3. Разработка (корректировка) плана методической работы (внутришкольного повышения квалификации) с ориентацией на проблемы реализации АООП	Май
V. Информационное обеспечение реализации ФГОС	1. Размещение на сайте образовательной организации информационных материалов о реализации АООП	Сентябрь
	Широкое информирование родительской общественности о реализации АООП	В течение всего периода
	Организация изучения общественного мнения по вопросам реализации ФГОС и внесения дополнений в содержание АООП	Декабрь – май
	Обеспечение публичной отчетности образовательной организации о ходе и результатах реализации ФГОС	Май
Материально техническое обеспечение реализации ФГОС	Анализ материально-технического обеспечения реализации АООП начального общего образования	В конце и начале учебного года
	2. Обеспечение соответствия В течение всего периода реализации АООП материально-технической базы образовательной организации требованиям ФГОС	Весь период
	3. Обеспечение соответствия санитарно-гигиенических условий требованиям	В течение всего периода
	4. Обеспечение соответствия условий реализации АООП противопожарным нормам, нормам охраны труда работников образовательной организации	В течение всего периода
	5. Обеспечение соответствия информационно-образовательной среды требованиям ФГОС	В течение всего периода
	6. Обеспечение укомплектованности информационно-библиотечного центра «Бук-	В течение всего периода

	лаб» печатными и электронными образовательными ресурсами	
	7. Наличие доступа образовательной организации к электронным образовательным ресурсам (ЭОР), размещённым в федеральных, региональных и иных базах данных	В течение всего периода
	8. Обеспечение контролируемого доступа участников образовательных отношений к информационным образовательным ресурсам в Интернете	В течение всего периода.

Контроль за состоянием системы условий

Для обеспечения эффективности реализации инноваций такого масштаба, как ФГОС, необходимы анализ и совершенствование существующей в ОК ТБ ВСОКО с учетом новых требований как к результатам, так и к процессу их получения. Работа по федеральному государственному образовательному стандарту требует дополнить перечень традиционных контрольных действий новыми, позволяющими охватить все аспекты деятельности образовательного учреждения в условиях реализации ФГОС. Одним из таких контрольных действий является организация мониторинга за сформированностью условий реализации АООП. Мониторинг позволяет оценить ход выполнения программы, увидеть отклонения от запланированных результатов, внести необходимые коррективы в реализацию программы и в конечном итоге достигнуть необходимые результаты. Поэтому контроль за состоянием системы условий включает в себя следующие направления:

- мониторинг системы условий по определённым индикаторам;
- внесение необходимых коррективов в систему условий (внесение изменений и дополнений в программу);
- принятие управленческих решений (издание необходимых приказов);
- аналитическая деятельность по оценке достигнутых результатов (аналитические отчёты, выступления перед участниками образовательного процесса, публичный отчёт, отчет по результатам самообследования, размещение информации на школьном сайте).

Мониторинг системы условий

Критерий	Индикатор	Периодичность	Ответственные
Кадровый потенциал	Наличие педагогов, способных реализовать АООП (по квалификации, по опыту, повышение квалификации, наличие званий, победы-	На начало и конец учебного года	Координатор по инклюзии Руководитель ЦПР

	тели профессиональных конкурсов, участие в проектах, грантах и т.п.)		
Санитарно -гигиеническое благополучие образовательной среды	Соответствие условий физического воспитания гигиеническим требованиям, наличие динамического расписания учебных занятий, учебный план (ИУП), учитывающий разные формы учебной деятельности и полидеятельностное пространство; состояние здоровья обучающихся; обеспеченность горячим питанием.	На начало учебного года Ежемесячно	Координатор по инклюзии Заместители руководителя Руководитель службы охраны здоровья
Финансовые условия	Выполнение нормативных требований	Ежемесячные и ежеквартальные отчёты	Директор ОК ТБ.
Информационнотехническое обеспечение образовательного	Обоснованное и эффективное использование информационной среды (ЭОР, цифровых образовательных ресурсов, владение педагогами ИКТ (технологиями) в образовательном процессе. Использование дистанционных технологий, электронного обучения.	Регулярное обновление школьного сайта Отчёт 1 раз в год Минимум 2 раза в месяц	Координатор по инклюзии Зам. директора по качеству
Правовое обеспечение реализации АООП	Наличие локальных нормативноправовых актов и их использование всеми субъектами образовательного процесса	Май- сентябрь	Координатор по инклюзии Зам. директора по реализации образовательных программ Руководители структурных подразделений Руководитель юридической службы

Материально-техническое обеспечение	Обоснованность использования помещений и оборудования для реализации АООП Оценка состояния уч. кабинетов	Май -август	Координатор по инклюзии Руководители структурных подразделений Директор ОК ТБ.
Учебнометодическое обеспечение образовательной деятельности	Обоснование использования списка учебников для реализации задач АО-ОП; наличие и оптимальность других учебных и дидактических материалов, включая цифровые образовательные ресурсы, частота их использования учащимися на индивидуальном уровне	Заказ учебников – февраль, обеспеченность учебниками – сентябрь Перечень дидактического материала на начало уч. года	Руководитель МИБЦ Заместитель директора по качеству Координатор по инклюзии

Критерии эффективности системы условий:

- достижение планируемых результатов освоения АООП для обучающихся с НОДА
- выявление и развитие способностей обучающихся через систему дополнительного образования, организацию общественно полезной практики, в том числе социальной;
- участие обучающихся, родителей (законных представителей), педагогических работников и общественности в разработке и реализации АООП, проектировании и развитии внутришкольной социальной среды;
- эффективное использование времени, отведённого на реализацию АООП для обучающихся с НОДА, формируемой участниками образовательных отношений в соответствии с запросами обучающихся и их родителей (законных представителей), спецификой ОК ТБ и с учётом особенностей региона;
- использование в образовательной деятельности современных образовательных технологий деятельностного типа;
- эффективное управление ОК ТБ с использованием информационно- коммуникационных технологий, а также современных механизмов финансирования.